



# COMUNE DI CASTIGLIONE DEI PEPOLI

**DELIBERAZIONE**

**N. 58**

**ORIGINALE**

## VERBALE DI DELIBERAZIONE DEL CONSIGLIO COMUNALE

Adunanza **Ordinaria** in **Prima** Convocazione

**- Seduta Pubblica -**

**Oggetto: APPROVAZIONE DEL BILANCIO DI PREVISIONE FINANZIARIO 2019-2021 (ART. 151 DEL D.LGS. N. 267/2000 E ART. 10, D.LGS. N. 118/2011)**

Addì **TRENTUNO DICEMBRE DUEMILADICIOTTO**, alle ore **10:00**, nella sala del Consiglio Cor

Previa l'osservanza di tutte le formalità prescritte dalla vigente legislazione, vennero oggi convocati i Consiglieri Comunali.

Fatto l'appello al presente punto, risultano:

<b>1) FABBRI MAURIZIO</b>	<b>P</b>	<b>8) ANGIOLINI GIACOMO</b>	<b>A</b>
<b>2) AURELI DANIELA ENRICA</b>	<b>P</b>	<b>9) BETTAZZI MARCO</b>	<b>P</b>
<b>3) MAZZONI DAVIDE</b>	<b>P</b>	<b>10) MARCHIONI RITA</b>	<b>P</b>
<b>4) ROCHEFORTI ELENA</b>	<b>P</b>	<b>11) NUCCI RINA</b>	<b>P</b>
<b>5) TARABUSI TOMMASO</b>	<b>P</b>	<b>12) VIGNOLI PAMELA</b>	<b>A</b>
<b>6) VANDELLI PAOLO</b>	<b>P</b>	<b>13) CARBONI GERMANO</b>	<b>A</b>
<b>7) NUCCI MARGHERITA</b>	<b>A</b>		

Assiste il SEGRETARIO COMUNALE, **Dott.ssa Calignano Rosa Laura**, il quale provvede alla redazione del presente verbale.

Essendo legale il numero degli intervenuti, il Dott. **Fabbri Maurizio**, **SINDACO**, assume la Presidenza e dichiara aperta la seduta per la trattazione dell'oggetto sopra indicato.

Nomina Scrutatori i Consiglieri: , , .

---

Copia trasmessa per competenza

- Area Economico Finanziaria  
Tributi/Personale

- Area Territorio e Sviluppo

- Area Servizi Generali, Servizi Sociali e alla Persona

- Area Servizi Demografici, Elettorale e Scolastici

- Area Sicurezza e Vigilanza

- Segretario Comunale

- Sindaco

- Assessore \_\_\_\_\_

- \_\_\_\_\_

OGGETTO:

APPROVAZIONE DEL BILANCIO DI PREVISIONE FINANZIARIO 2019-2021 (ART. 151 DEL D.LGS. N. 267/2000 E ART. 10, D.LGS. N. 118/2011)

Sul punto relaziona il Sindaco che procede alla lettura di un documento che consegna alla minoranza e al Segretario Comunale per essere messo a verbale (Allegato 2).

Successivamente anche la minoranza, nella persona del Consigliere Rita Marchioni, legge una dichiarazione di replica, preannunciando il voto di astensione sull'argomento, che poi consegna al Segretario Comunale per essere messa a verbale (Allegato 3).

Il Sindaco esprime la propria soddisfazione per il voto della minoranza in quanto diverso rispetto a quello espresso nei confronti dei bilanci precedenti, sempre contrario.

**IL CONSIGLIO COMUNALE**

PREMESSO che il decreto legislativo 18 agosto 2000, n. 267:

- all'articolo 151, comma 1, prevede che gli enti locali *"deliberano il bilancio di previsione finanziario entro il 31 dicembre, riferiti ad un orizzonte temporale almeno triennale. Le previsioni del bilancio sono elaborate sulla base delle linee strategiche contenute nel documento unico di programmazione, osservando i principi contabili generali ed applicati allegati al decreto legislativo 23 giugno 2011, n. 118, e successive modificazioni"*.
- all'articolo 162, comma 1, prevede che *"Gli enti locali deliberano annualmente Il bilancio di previsione finanziario riferito ad almeno un triennio, comprendente le previsioni di competenza e di cassa del primo esercizio del periodo considerato e le previsioni di competenza degli esercizi successivi, osservando i principi contabili generali e applicati allegati al decreto legislativo 23 giugno 2011, n. 118, e successive modificazioni"*;

VISTO il decreto legislativo 23 giugno 2011 n. 118, emanato in attuazione degli artt. 1 e 2 della legge 5 maggio 2009 n. 42 e recante *"Disposizioni in materia di armonizzazione dei sistemi contabili e degli schemi di bilancio delle regioni, degli enti locali e dei loro organismi"*, come modificato e integrato dal decreto legislativo 10 agosto 2014, n. 126;

RICORDATO che, ai sensi del citato articolo 151, comma 1, del d.Lgs. n. 267/2000, le previsioni di bilancio sono formulate sulla base delle linee strategiche e degli indirizzi contenuti nel Documento Unico di Programmazione, osservando altresì i principi contabili generali e applicati;

ATTESO che la Giunta Comunale, con deliberazione n. 125 in data 15.12.2018 esecutiva ai sensi di legge, ha disposto la presentazione del DUP 2019-2021 al Consiglio Comunale, ai sensi dell'art. 170 del d.Lgs. n. 267/2000;

DATO ATTO che il DUP è stato depositato con nota del 15.12.2018;

ATTESO che la Giunta comunale, sulla base degli indirizzi di programmazione contenuti nel DUP, con propria deliberazione n. 126 in data 15.12.2018 esecutiva, ha approvato lo schema del bilancio di previsione finanziario 2019-2021 di cui all'art. 11 del d.Lgs. n. 118/2011, completo di tutti gli allegati previsti dalla normativa vigente;

RILEVATO che, ai sensi dell'art. 11, comma 3, del d.Lgs. n. 118/2011 al bilancio di previsione risultano allegati i seguenti documenti:

- a) il prospetto esplicativo del presunto risultato di amministrazione;
- b) il prospetto concernente la composizione, per missioni e programmi, del fondo pluriennale vincolato per ciascuno degli esercizi considerati nel bilancio di previsione;
- c) il prospetto concernente la composizione del fondo crediti di dubbia esigibilità per ciascuno degli esercizi considerati nel bilancio di previsione;
- d) il prospetto dimostrativo del rispetto dei vincoli di indebitamento;
- e) la nota integrativa al bilancio;

RILEVATO altresì che, ai sensi dell'art. 172 del d.Lgs. n. 267/2000 e della normativa vigente in materia, al bilancio di previsione risultano inoltre allegati i seguenti documenti:

- l'elenco degli **indirizzi internet** di pubblicazione del rendiconto della gestione del penultimo esercizio antecedente quello cui si riferisce il bilancio (2017), del rendiconto dell'Unione di comuni relativo all'esercizio 2017 e dei bilanci dei soggetti considerati nel gruppo amministrazione pubblica riferiti al medesimo esercizio<sup>1</sup>;
- la deliberazione di Consiglio comunale n. 53 in data 31.12.2018 relativa alla **verifica della quantità e qualità delle aree e fabbricati da destinare alla residenza, alle attività produttive e terziarie da cedere in diritto di superficie o di proprietà**, con il relativo prezzo di cessione;
- la deliberazione della Giunta comunale n. 122 in data 15.12.2018 esecutiva ai sensi di legge, con la quale è stato approvato il **Piano triennale di razionalizzazione delle dotazioni strumentali, delle autovetture e dei beni immobili** di cui all'articolo 2, commi 594-599, della

---

<sup>1</sup> In caso di mancata integrale pubblicazione sui siti internet, occorre allegare i documenti al bilancio di previsione.

legge

n. 244/2007;

- la deliberazione di Consiglio comunale n. 56 in data 31.12.2018 relativa alla conferma delle **aliquote e delle detrazioni dell'imposta municipale propria** di cui all'articolo 13 del decreto legge n.201/2011 (conv. in L. n. 214/2011), per l'esercizio di competenza;
- la deliberazione di Giunta comunale n. 66 in data 20.05.2014 esecutiva ai sensi di legge, con cui sono stati approvati i **valori medi venali in comune commercio delle aree fabbricabili ai fini dell'imposta municipale propria**, per l'esercizio di competenza;
- la deliberazione di Consiglio comunale n. 55 in data 31.12.2018 con cui è stato approvato il **regolamento per l'applicazione dell'addizionale comunale IRPEF**, di cui al d.Lgs. n. 360/1998, per l'esercizio di competenza;
- la deliberazione della Giunta comunale n. 121 in data 15.12.2018 relativa alla *conferma* delle **tariffe dell'imposta comunale sulla pubblicità e del diritto sulle pubbliche affissioni**, di cui al Capo I del D.Lgs. n. 507/1993, per l'esercizio di competenza;
- la deliberazione della Giunta comunale n. 120 in data 15.12.2018 relativa alla *conferma* delle **tariffe del canone di occupazione degli spazi** ed aree pubbliche di cui all'articolo 63 del d.Lgs. n. 446/1997);
- la deliberazione della Giunta comunale n. 123 in data 15.12.2018 relativa all'approvazione delle **tariffe per la fruizione dei servizi pubblici a domanda individuale per l'esercizio di competenza, nonché alla determinazione dei relativi tassi di copertura dei costi di gestione**;
- la deliberazione della Giunta comunale n. 124 in data 15.12.2018 di **destinazione dei proventi per le violazioni al Codice della Strada**, ai sensi degli articoli 142 e 208 del d.Lgs. n. 285/1992;
- la **tabella dei parametri di riscontro della situazione di deficitarietà strutturale** prevista dalle vigenti disposizioni allegata al rendiconto dell'esercizio 2017;
- il prospetto di verifica della coerenza del bilancio di previsione con gli **obiettivi di finanza pubblica** (pareggio di bilancio) ai sensi dell'art. 172, comma 1, lett. e), del d.Lgs. n. 267/2000;

CONSIDERATO, rispetto alla Tassa sui Rifiuti, di procedere alla conferma delle tariffe TARI come deliberate con proprio provvedimento n. 8 del 23.03.2018, fermo restando che questo organo consiliare provvederà all'eventuale adeguamento delle nuove tariffe, nel termine previsto attualmente per l'approvazione del bilancio di previsione 2019, sulla base del nuovo PEF 2019 a seguito dell'approvazione da parte di ATERSIR, nonché sulla base dell'eventuale proroga del DPR 158/1999 così come al rinvio della disposizione dettata dall'art. 1 comma 653 della L. 147/2013;

**RICHIAMATI:**

- la legge n. 243/2012, come modificata dalla legge n. 164/2016, che disciplina gli obblighi inerenti il pareggio di bilancio;
- l'articolo 1, commi da 463 a 494 della legge 11 dicembre 2016, n. 232, i quali disciplinano i vincoli di finanza pubblica (pareggio di bilancio) dal 2017;

**TENUTO CONTO** che in base agli obblighi inerenti il pareggio di bilancio:

- regioni, province e comuni, ivi compresi quelli con popolazione non superiore a 1.000 abitanti devono garantire l'equivalenza tra entrate finali e spese finali in termini di competenza pura, senza riguardo per la gestione dei pagamenti e degli incassi, laddove per entrate finali si intendono i primi cinque titoli dell'entrata, con esclusione dei mutui e dell'avanzo di amministrazione, e per spese finali si intendono i primi tre titoli della spesa, con esclusione della spesa per rimborso quota capitale mutui e il disavanzo di amministrazione;
- per gli anni 2017-2019 nel saldo è considerato il fondo pluriennale vincolato di entrata e di spesa, fatta eccezione per la quota finanziata da debito;
- dall'esercizio 2020, tra le entrate e le spese finali in termini di competenza è incluso il Fondo pluriennale vincolato di entrata e di spesa finanziato dalle entrate finali.
- non sono considerati nel saldo l'accantonamento al Fondo crediti di dubbia esigibilità e gli altri fondi ed accantonamenti destinati a non essere impegnati al termine dell'esercizio e a confluire nel risultato di amministrazione;
- al bilancio di previsione finanziario deve essere allegato un prospetto contenente gli aggregati rilevanti in sede di rendiconto ai fini del pareggio di bilancio;

**DATO ATTO** che il bilancio di previsione finanziario è coerente con gli obblighi del pareggio di bilancio, come si evince dal prospetto allegato al bilancio di previsione;

**VISTO** altresì l'articolo 1, comma 460, della legge n. 232/2016, il quale a decorrere dall'esercizio 2018 e senza limiti temporali prevede che *"i proventi dei titoli abilitativi edilizi e delle sanzioni previste dal testo unico di cui al decreto del Presidente della Repubblica 6 giugno 2001, n. 380, sono destinati esclusivamente e senza vincoli temporali alla realizzazione e alla manutenzione ordinaria e straordinaria delle opere di urbanizzazione primaria e secondaria, al risanamento di complessi edilizi compresi nei centri storici e nelle periferie degradate, a interventi di riuso e di rigenerazione, a interventi di demolizione di costruzioni abusive, all'acquisizione e alla realizzazione di aree verdi destinate a uso pubblico, a interventi di tutela e riqualificazione dell'ambiente e del paesaggio, anche ai fini della prevenzione e della mitigazione del rischio idrogeologico e sismico e*

*della tutela e riqualificazione del patrimonio rurale pubblico, nonché a interventi volti a favorire l'insediamento di attività di agricoltura nell'ambito urbano";*

RICHIAMATE le diverse disposizioni che pongono limiti a specifiche voci di spesa alle amministrazioni pubbliche inserite nel conto economico consolidato contenute:

a) all'articolo 6 del d.L. n. 78/2010 (conv. in L. n. 122/2010), relative a:

- spese per relazioni pubbliche, convegni, mostre, pubblicità e rappresentanza (comma 8);
- divieto di sponsorizzazioni (comma 9);
- spese per missioni, anche all'estero (comma 12);
- divieto per i pubblici dipendenti di utilizzare il mezzo proprio (comma 12);
- spese per attività esclusiva di formazione (comma 13);

b) all'articolo 5, comma 2, del d.L. n. 95/2012 (conv. in L. n. 135/2012), come sostituito dall'articolo 15, comma 1, del d.L. n. 66/2014, e all'articolo 1, commi 1-4, del d.L. n. 101/2013 (conv. in L. n. 125/2013) relative alla manutenzione, noleggio ed esercizio di autovetture e all'acquisto di buoni taxi;

c) all'articolo 1, commi 5-9, del d.L. n. 101/2013 (conv. in L. n. 125/2013), e all'articolo 14, comma 1, del d.L. n. 66/2014, relativo alle spese per studi e incarichi di consulenza;

d) all'articolo 1, comma 143, della legge n. 228/2012, relativa al divieto di acquisto di autovetture;

e) all'articolo 14, comma 2, del d.L. n. 66/2014 (conv. in legge n. 89/2014), relativo alla spesa per contratti di collaborazione coordinata e continuativa;

CONSIDERATO che tra le pubbliche amministrazioni inserite nel conto economico consolidato di cui all'articolo 1, comma 3, della legge n. 196/2009, sono compresi anche gli enti locali, che pertanto rientrano nell'ambito soggettivo di applicazione dei tagli alle spese;

ATTESO che la Corte costituzionale, in riferimento alle disposizioni in oggetto, ha stabilito che:

- i vincoli contenuti nell'articolo 6, commi 3, 7, 8, 9, 12, 13 e 14 *"possono considerarsi rispettosi dell'autonomia delle Regioni e degli enti locali quando stabiliscono un «limite complessivo, che lascia agli enti stessi ampia libertà di allocazione delle risorse fra i diversi ambiti e obiettivi di spesa»"* (sentenze n. 181/2011 e n. 139/2012);
- *"La previsione contenuta nel comma 20 dell'art. 6, inoltre, nello stabilire che le disposizioni di tale articolo «non si applicano in via diretta alle regioni, alle province autonome e agli enti del Servizio sanitario nazionale, per i quali costituiscono disposizioni di principio ai fini del coordinamento della finanza pubblica», va intesa nel senso che le norme impugnate non operano in via diretta, ma solo come disposizioni di principio, anche in riferimento agli enti*

*locali e agli altri enti e organismi che fanno capo agli ordinamenti regionali"* (sentenza n. 139/2012);

VISTA la deliberazione della Corte dei conti – Sezione autonomie n. 26/SEZAUT/2013 del 20 dicembre 2013, con la quale sono state fornite indicazioni in merito all'applicazione delle norme taglia spese alle autonomie locali;

VISTO il prospetto inserito nella nota integrativa del bilancio di previsione 2019/2021 con il quale sono stati:

- individuati i limiti di spesa per l'anno 2019;
- rideterminati i limiti di spesa per l'anno 2019 alla luce dei principi sanciti dalla Corte Costituzionale con sentenze n. 181/2011 e n. 139/2012, e dalla Corte dei conti – Sezione autonomie con delibera n. 26/SEZAUT/2013 al fine di conseguire i medesimi obiettivi di spesa prefissati riallocando le risorse tra i diversi ambiti di spesa;

DATO ATTO che rispetto ai limiti di cui all' 1 c. 512 e ss. della L. 208/2018 con la quale è stato introdotto il limite per l'acquisto di beni e servizi informatici pari al 50% della spesa media 2013-2015 con l'esclusione dei beni acquistati tramite Consip o soggetti aggregatori e delle esclusioni indicate nel piano triennale per l'informatica predisposta dall'Agid si precisa che l'Ente ha delegato la funzione all'unione dei comuni;

RICHIAMATI:

- l'articolo 3, comma 56, della legge n. 244/2007, il quale impone agli enti locali di fissare nel bilancio di previsione il limite di spesa per l'affidamento degli incarichi di collaborazione;
- l'articolo 14, comma 1, del decreto legge n. 66/2014 (conv. in legge n. 89/2014), il quale prevede che le pubbliche amministrazioni non possono conferire incarichi di consulenza, studio e ricerca il cui importo superi il 4,2% della spesa di personale (come risultante dal conto annuale del personale 2012), ovvero l'1,4% se la spesa sia superiore a 5 milioni di euro;
- l'articolo 14, comma 2, del decreto legge n. 66/2014 (conv. in legge n. 89/2014), il quale prevede che le pubbliche amministrazioni non possono conferire incarichi di collaborazione coordinata e continuativa il cui importo superi il 4,5% della spesa di personale (come risultante dal conto annuale del personale 2012), ovvero l'1,1% se la spesa sia superiore a 5 milioni di euro;

DATO ATTO che con la presente programmazione non sono previsti incarichi di collaborazione, ai sensi dell'art. 3, Comma 55, della legge n. 244/2007, come modificato dall'art. 46, Comma 2, del decreto legge n. 112/2008 e quindi non è stato previsto il relativo programma;

RILEVATO che la norma sopra richiamata stabilisce che ai Comuni e forme associative che si trovano nelle sopra indicate condizioni non si applicano, per il 2017, le norme che imponevano:

- la riduzione delle spese per studi ed incarichi di consulenza nella misura minima dell'80% delle spese impegnate nel 2009 per la stessa finalità (articolo 6, comma 7, DI n. 78/2010);
- la riduzione delle spese per relazioni pubbliche, convegni, pubblicità e rappresentanza nella misura minima dell'80% delle spese impegnate nel 2009 per la stessa finalità (articolo 6, comma 8, DI n. 78/2010);
- il divieto di sostenere spese per sponsorizzazioni (articolo 6, comma 9);
- la riduzione delle spese per la formazione in misura non inferiore al 50% di quella sostenuta per le stesse -motivazioni nel 2009 (articolo 6, comma 13); -
- la riduzione del 50% della spesa sostenuta nel 2007 per la stampa di relazioni e di ogni altra pubblicazione prevista da leggi o regolamenti e distribuita gratuitamente o inviata ad altre amministrazioni (articolo 27, comma 1, del decreto-legge 25 giugno 2008, n. 112, convertito, con modificazioni, dalla legge 6 agosto 2008, n. 133);

DATO ATTO che a decorrere dall'esercizio 2018 la possibilità di non applicare i limiti di spesa di cui sopra è applicabile ai Comuni che hanno approvato il bilancio di previsione dell'esercizio di riferimento entro il 31 dicembre dell'anno precedente e che hanno rispettato il saldo del pareggio di bilancio;

RILEVATO che questo Ente rientra in quanto previsto dall'articolo 21-bis del DI n. 50/2017 per cui non è soggetto ai limiti di spesa previsti dall'articolo 6, comma 7, 8, 9 e 13 del DL 78/2010 e dall'articolo 27, comma 1, del DL n. 112/2008 che vengono tuttavia riportati e rispettati;

DATO ATTO inoltre che:

- vengono confermati gli importi delle indennità di funzione spettanti al sindaco ed agli assessori, ai sensi dell'articolo 82 del d.Lgs. n. 267/2000;
- vengono confermati gli importi dei gettoni di presenza dei consiglieri comunali, ai sensi dell'articolo 82 del d.Lgs. n. 267/2000;

VERIFICATO che copia degli schemi dei suddetti documenti sono stati messi a disposizione dei consiglieri comunali nel rispetto dei tempi e delle modalità previste dal regolamento comunale di contabilità vigente;

CONSTATATO che, in relazione allo schema di bilancio predisposto dalla Giunta non sono pervenuti emendamenti;

ACQUISITI agli atti i pareri favorevoli:

- del responsabile del servizio finanziario, in ordine alla verifica della veridicità delle previsioni di entrata e di compatibilità delle previsioni di spesa, ai sensi dell'art. 153, comma 4, del d.Lgs. n. 267/2000;
- dell'organo di revisione, ai sensi dell'art. 239, comma 1, lettera b), del d.Lgs. n. 267/2000;

VISTO infine il Comunicato del Ministero dell'Interno 26 novembre 2018 che recita: "Con Decreto del Ministro dell'interno in corso di perfezionamento, è stato disposto il differimento dal 31 dicembre 2018 al 28 febbraio 2019 del termine per l'approvazione del bilancio di previsione 2019/2021 da parte degli enti locali. Il provvedimento viene adottato d'intesa con il Ministero dell'economia e delle finanze, a seguito del parere favorevole reso dalla Conferenza Stato-città ed autonomie locali nella seduta del 22 novembre 2018, ai sensi dell'art. 151 del decreto legislativo 18 agosto 2000, n. 267 (TUEL), e sarà pubblicato nella Gazzetta Ufficiale";

#### RICHIAMATI:

- il d.Lgs. n. 267/2000;
- il d.Lgs. n. 118/2011;
- lo Statuto Comunale;
- il vigente Regolamento comunale di contabilità;

Con voti favorevoli n. 7, Contrari n. 0, Astenuti n. 2 (Marchioni e Nucci Rina), espressi in forma palese,

#### **DELIBERA**

1. DI APPROVARE, ai sensi dell'art. 174, comma 3, del d.Lgs. n. 267/2000 e degli articoli 10 e 11 del d.Lgs. n. 118/2011, il bilancio di previsione finanziario 2019-2021, redatto secondo lo schema all. 9 al d.Lgs. n. 118/1011, così come risulta dall'allegato 1) alla presente deliberazione quale parte integrante e sostanziale;
2. DI DARE ATTO CHE il bilancio di previsione 2019-2021 risulta coerente con gli obiettivi del pareggio di bilancio di cui all'articolo 1, commi da 463 a 494 della legge n. 232/2016, come risulta dal prospetto allegato al bilancio di previsione 2019/2021;
3. DI DARE ATTO CHE il bilancio di previsione 2019-2021 garantisce il pareggio generale e rispetta gli equilibri finanziari di cui all'articolo 162, comma 6, del d.Lgs. n. 267/2000;
4. DI PROCEDERE alla conferma delle tariffe **TARI** come deliberate con proprio provvedimento n. n. 8 del 23.03.2018, fermo restando che questo organo consiliare provvederà all'eventuale

adeguamento delle nuove tariffe, nel termine previsto attualmente per l'approvazione del bilancio di previsione 2019, sulla base del nuovo PEF 2019 a seguito dell'approvazione da parte di ATERSIR, nonché sulla base dell'eventuale proroga del DPR 158/1999 così come al rinvio della disposizione dettata dall'art. 1 comma 653 della L. 147/2013;

5. DI DARE ATTO CHE non sono previste risorse per l'affidamento degli incarichi di collaborazione per l'anno 2018 dando atto che:

A) dal suddetto limite sono escluse le spese per:

- incarichi relativi alla programmazione delle OO.PP. in quanto ricompresi nel programma triennale delle OO.PP. approvato dal Consiglio Comunale,
- incarichi obbligatori per legge ovvero disciplinati dalle normative di settore;
- incarichi finanziati integralmente con risorse esterne la cui spesa non grava sul bilancio dell'Ente (Deliberazione Corte dei Conti – Sezione Regionale per la Puglia n. 7 del 29.04.2008).

B) i limiti di spesa per co.co.co. e studi, ricerche e consulenze rientrano nei limiti previsti dall'articolo 14, commi 1 e 2, del decreto legge n. 66/2014 (L. n. 89/2014);

6. DI RIDETERMINARE, altresì, alla luce dei principi sanciti dalla Corte Costituzionale con sentenze n. 181/2011 e n. 139/2012, e dalla Corte dei conti – Sezione autonomie con delibera n. 26/SEZAUT/2013 i limiti di spesa per:

- a. studi e incarichi di consulenza e collaborazioni coordinate e continuative;
- b. relazioni pubbliche, convegni, mostre, pubblicità e rappresentanza;
- c. sponsorizzazioni;
- d. missioni;
- e. attività esclusiva di formazione;
- f. manutenzione, noleggio ed esercizio di autovetture ed acquisto di buoni taxi;

come risultano dal prospetto al bilancio di previsione – nota integrativa;

7. DI DARE ATTO tuttavia che a decorrere dall'esercizio 2018 la possibilità di non applicare i limiti di spesa di cui all'articolo 6 del DI 78/2010 e dall'articolo 27, comma 1, del DI n. 112/2008, è applicabile ai Comuni che hanno approvato il bilancio di previsione dell'esercizio di riferimento entro il 31 dicembre dell'anno precedente e che hanno rispettato il saldo del pareggio di bilancio;

8. DI CONFERMARE in € 13,56 il gettone di presenza spettante ai consiglieri comunali per l'effettiva partecipazione alle sedute del Consiglio Comunale e l'Indennità di Funzione mensile degli Assessori comunali nella misura di € 1.129,49;

9. DI INVIARE la presente deliberazione, esecutiva ai sensi di legge, al tesoriere comunale, ai sensi dell'art. 216, comma 1 del d.Lgs. n. 267/2000;
10. DI PUBBLICARE sul sito internet i dati relativi al bilancio di previsione in forma sintetica, aggregata e semplificata, ai sensi del DPCM 22 settembre 2014;
11. DI TRASMETTERE i dati del bilancio alla Banca dati della pubblica amministrazione (BDAP), ai sensi del DM 12 maggio 2016;
12. DI DICHIARARE, con separata votazione palese unanime, il presente provvedimento immediatamente eseguibile, ai sensi dell'articolo 134, comma 4, del d.Lgs. n. 267/2000.

# **COMUNE DI CASTIGLIONE DEI PEPOLI**

**Provincia di Bologna**

CASTIGLIONE DEI PEPOLI

PIAZZA MARCONI N.1

80014510376

00702191206

## **BILANCIO PLURIENNALE TRIENNIO 2019 - 2021**

# **COMUNE DI CASTIGLIONE DEI PEPOLI**

**Provincia di Bologna**

CASTIGLIONE DEI PEPOLI

PIAZZA MARCONI N.1

80014510376

00702191206

## **BILANCIO PLURIENNALE TRIENNIO 2019 - 2021**

**PARTE ENTRATA**

**COMUNE DI CASTIGLIONE DEI PEPOLI**

Provincia di Bologna

**BILANCIO DI PREVISIONE**

**ENTRATE**

TITOLO TIPOLOGIA	DENOMINAZIONE	RESIDUI PRESUNTI AL TERMINE DEL 2018		PREVISIONI DEFINITIVE DEL 2018			
					PREVISIONI ANNO 2019	PREVISIONI ANNO 2020	PREVISIONI ANNO 2021
	<b>Fondo pluriennale vincolato per spese correnti (1)</b>		previsione di competenza	168.656,00	24.148,00	24.148,00	24.148,00
	<b>Fondo pluriennale vincolato per spese in conto capitale (1)</b>		previsione di competenza	416.014,83	0,00	0,00	0,00
	<b>Utilizzo avanzo di Amministrazione</b>		previsione di competenza	276.130,11	15.000,00	0,00	0,00
	- di cui avanzo utilizzato anticipatamente (2)		previsione di competenza	90.000,00	0,00	0,00	0,00
	<b>Fondo di Cassa all'1/1/esercizio di riferimento</b>		previsione di cassa	1.961.929,98	33.982,46		

**COMUNE DI CASTIGLIONE DEI PEPOLI**

Provincia di Bologna

**BILANCIO DI PREVISIONE**

**ENTRATE**

TITOLO TIPOLOGIA	DENOMINAZIONE	RESIDUI PRESUNTI AL TERMINE DEL 2018		PREVISIONI DEFINITIVE DEL 2018			
					PREVISIONI ANNO 2019	PREVISIONI ANNO 2020	PREVISIONI ANNO 2021
TITOLO 1	ENTRATE CORRENTI DI NATURA TRIBUTARIA, CONTRIBUTIVA E PEREQUATIVA						
10101	Tipologia 101: Imposte tasse e proventi assimilati	2.432.312,92	previsione di competenza	4.521.475,63	4.068.484,00	3.730.967,00	3.716.817,00
			previsione di cassa	6.554.798,76	6.500.796,92		
10104	Tipologia 104: Compartecipazioni di tributi	0,00	previsione di competenza	0,00	0,00	0,00	0,00
			previsione di cassa	0,00	0,00		
10301	Tipologia 301: Fondi perequativi da Amministrazioni Centrali	44.594,21	previsione di competenza	193.358,80	189.358,00	189.358,00	189.358,00
			previsione di cassa	199.522,67	233.952,21		
10000	Totale TITOLO 1	2.476.907,13	previsione di competenza	4.714.834,43	4.257.842,00	3.920.325,00	3.906.175,00
			previsione di cassa	6.754.321,43	6.734.749,13		

**COMUNE DI CASTIGLIONE DEI PEPOLI**

Provincia di Bologna

**BILANCIO DI PREVISIONE**

**ENTRATE**

TITOLO TIPOLOGIA	DENOMINAZIONE	RESIDUI PRESUNTI AL TERMINE DEL 2018		PREVISIONI DEFINITIVE DEL 2018			
					PREVISIONI ANNO 2019	PREVISIONI ANNO 2020	PREVISIONI ANNO 2021
<b>TITOLO 2</b>	<b>TRASFERIMENTI CORRENTI</b>						
<b>20101</b>	<b>Tipologia 101: Trasferimenti correnti da Amministrazioni pubbliche</b>	52.971,97	<b>previsione di competenza</b>	257.474,88	114.193,54	100.398,00	100.398,00
			<b>previsione di cassa</b>	336.083,65	167.165,51		
<b>20102</b>	<b>Tipologia 102: Trasferimenti correnti da Famiglie</b>	0,00	<b>previsione di competenza</b>	0,00	0,00	0,00	0,00
			<b>previsione di cassa</b>	0,00	0,00		
<b>20103</b>	<b>Tipologia 103: Trasferimenti correnti da Imprese</b>	0,00	<b>previsione di competenza</b>	0,00	8.629,83	8.629,83	8.629,83
			<b>previsione di cassa</b>	0,00	8.629,83		
<b>20000</b>	<b>Totale TITOLO 2 TRASFERIMENTI CORRENTI</b>	52.971,97	<b>previsione di competenza</b>	257.474,88	122.823,37	109.027,83	109.027,83
			<b>previsione di cassa</b>	336.083,65	175.795,34		

**COMUNE DI CASTIGLIONE DEI PEPOLI**

Provincia di Bologna

**BILANCIO DI PREVISIONE**

**ENTRATE**

TITOLO TIPOLOGIA	DENOMINAZIONE	RESIDUI PRESUNTI AL TERMINE DEL 2018		PREVISIONI DEFINITIVE DEL 2018			
					PREVISIONI ANNO 2019	PREVISIONI ANNO 2020	PREVISIONI ANNO 2021
<b>TITOLO 3</b>	<b>ENTRATE EXTRATRIBUTARIE</b>						
<b>30100</b>	Tipologia 100: Vendita di beni e servizi e proventi derivanti dalla gestione dei beni	405.616,99	previsione di competenza	356.695,18	327.078,00	409.078,00	409.078,00
			previsione di cassa	708.270,18	732.694,99		
<b>30200</b>	Tipologia 200: Proventi derivanti dall'attività di controllo e repressione delle irregolarità e degli illeciti	33.095,25	previsione di competenza	164.531,80	164.000,00	164.000,00	164.000,00
			previsione di cassa	166.641,90	197.095,25		
<b>30300</b>	Tipologia 300: Interessi attivi	0,00	previsione di competenza	500,00	300,00	300,00	300,00
			previsione di cassa	500,00	300,00		
<b>30400</b>	Tipologia 400: Altre entrate da redditi da capitale	0,00	previsione di competenza	132.450,90	132.450,00	132.450,00	132.450,00
			previsione di cassa	132.450,90	132.450,00		
<b>30500</b>	Tipologia 500: Rimborsi e altre entrate correnti	1.204.994,13	previsione di competenza	283.534,72	305.174,00	299.649,10	245.549,10
			previsione di cassa	1.354.725,84	1.510.168,13		
<b>30000</b>	<b>Totale TITOLO 3 ENTRATE EXTRATRIBUTARIE</b>	<b>1.643.706,37</b>	<b>previsione di competenza</b>	<b>937.712,60</b>	<b>929.002,00</b>	<b>1.005.477,10</b>	<b>951.377,10</b>
			<b>previsione di cassa</b>	<b>2.362.588,82</b>	<b>2.572.708,37</b>		

**COMUNE DI CASTIGLIONE DEI PEPOLI**

Provincia di Bologna

**BILANCIO DI PREVISIONE**

**ENTRATE**

TITOLO TIPOLOGIA	DENOMINAZIONE	RESIDUI PRESUNTI AL TERMINE DEL 2018		PREVISIONI DEFINITIVE DEL 2018			
					PREVISIONI ANNO 2019	PREVISIONI ANNO 2020	PREVISIONI ANNO 2021
<b>TITOLO 4</b>	<b>ENTRATE IN CONTO CAPITALE</b>						
<b>40200</b>	<b>Tipologia 200: Contributi agli investimenti</b>	609.827,00	<b>previsione di competenza</b>	359.554,37	779.801,00	21.764,00	10.049,00
			<b>previsione di cassa</b>	789.723,06	1.389.628,00		
<b>40300</b>	<b>Tipologia 300: Altri trasferimenti in conto capitale</b>	53.540,54	<b>previsione di competenza</b>	517.725,06	520.905,00	20.000,00	20.000,00
			<b>previsione di cassa</b>	523.528,73	574.445,54		
<b>40400</b>	<b>Tipologia 400: Entrate da alienazione di beni materiali e immateriali</b>	0,00	<b>previsione di competenza</b>	1.053,00	391.358,00	0,00	30.000,00
			<b>previsione di cassa</b>	1.053,00	391.358,00		
<b>40500</b>	<b>Tipologia 500: Altre entrate in conto capitale</b>	4.767,00	<b>previsione di competenza</b>	116.706,14	106.000,00	106.000,00	106.000,00
			<b>previsione di cassa</b>	121.338,86	110.767,00		
<b>40000</b>	<b>Totale TITOLO 4 ENTRATE IN CONTO CAPITALE</b>	668.134,54	<b>previsione di competenza</b>	995.038,57	1.798.064,00	147.764,00	166.049,00
			<b>previsione di cassa</b>	1.435.643,65	2.466.198,54		

**COMUNE DI CASTIGLIONE DEI PEPOLI**

Provincia di Bologna

**BILANCIO DI PREVISIONE**

**ENTRATE**

TITOLO TIPOLOGIA	DENOMINAZIONE	RESIDUI PRESUNTI AL TERMINE DEL 2018		PREVISIONI DEFINITIVE DEL 2018			
					PREVISIONI ANNO 2019	PREVISIONI ANNO 2020	PREVISIONI ANNO 2021
<b>TITOLO 6</b>	<b>ACCENSIONE PRESTITI</b>						
<b>60300</b>	Tipologia 300: Accensione Mutui e altri finanziamenti a medio lungo termine	0,00	previsione di competenza	0,00	0,00	0,00	0,00
			previsione di cassa	0,00	0,00		
<b>60000</b>	<b>Totale TITOLO 6</b>	<b>0,00</b>	<b>previsione di competenza</b>	<b>0,00</b>	<b>0,00</b>	<b>0,00</b>	<b>0,00</b>
			previsione di cassa	0,00	0,00		

**COMUNE DI CASTIGLIONE DEI PEPOLI**

Provincia di Bologna

**BILANCIO DI PREVISIONE**

**ENTRATE**

TITOLO TIPOLOGIA	DENOMINAZIONE	RESIDUI PRESUNTI AL TERMINE DEL 2018		PREVISIONI DEFINITIVE DEL 2018			
					PREVISIONI ANNO 2019	PREVISIONI ANNO 2020	PREVISIONI ANNO 2021
<b>TITOLO 7</b>	<b>ANTICIPAZIONI DA ISTITUTO TESORIERE/CASSIERE</b>						
<b>70100</b>	<b>Tipologia 100: Anticipazioni da istituto tesoriere/cassiere</b>	0,00	<b>previsione di competenza</b>	1.500.000,00	1.500.000,00	1.500.000,00	1.500.000,00
			<b>previsione di cassa</b>	1.500.000,00	1.500.000,00		
<b>70000</b>	<b>Totale TITOLO 7</b>	<b>0,00</b>	<b>previsione di competenza</b>	<b>1.500.000,00</b>	<b>1.500.000,00</b>	<b>1.500.000,00</b>	<b>1.500.000,00</b>
			<b>previsione di cassa</b>	<b>1.500.000,00</b>	<b>1.500.000,00</b>		

COMUNE DI CASTIGLIONE DEI PEPOLI

Provincia di Bologna

**BILANCIO DI PREVISIONE**

ENTRATE

TITOLO TIPOLOGIA	DENOMINAZIONE	RESIDUI PRESUNTI AL TERMINE DEL 2018		PREVISIONI DEFINITIVE DEL 2018			
					PREVISIONI ANNO 2019	PREVISIONI ANNO 2020	PREVISIONI ANNO 2021
<b>TITOLO 9</b>	<b>ENTRATE PER CONTO TERZI E PARTITE DI GIRO</b>						
<b>90100</b>	<b>Tipologia 100: Entrate per partite di giro</b>	335.551,09	<b>previsione di competenza</b>	1.210.165,00	1.210.165,00	1.210.165,00	1.210.165,00
			<b>previsione di cassa</b>	1.625.799,75	1.545.716,09		
<b>90200</b>	<b>Tipologia 200: Entrate per conto terzi</b>	56.559,16	<b>previsione di competenza</b>	400.000,00	400.000,00	400.000,00	400.000,00
			<b>previsione di cassa</b>	490.950,73	456.559,16		
<b>90000</b>	<b>Totale TITOLO 9</b>	<b>ENTRATE PER CONTO TERZI E PARTITE DI GIRO</b>					
		392.110,25	<b>previsione di competenza</b>	1.610.165,00	1.610.165,00	1.610.165,00	1.610.165,00
			<b>previsione di cassa</b>	2.116.750,48	2.002.275,25		
	<b>TOTALE TITOLI</b>	5.233.830,26	<b>previsione di competenza</b>	10.015.225,48	10.217.896,37	8.292.758,93	8.242.793,93
			<b>previsione di cassa</b>	14.505.388,03	15.451.726,63		
	<b>TOTALE GENERALE DELLE ENTRATE</b>	5.233.830,26	<b>previsione di competenza</b>	10.876.026,42	10.257.044,37	8.316.906,93	8.266.941,93
			<b>previsione di cassa</b>	16.467.318,01	15.485.709,09		

(1) Se il bilancio di previsione è predisposto prima del 31 dicembre dell'esercizio precedente, indicare la stima degli impegni al 31 dicembre dell'anno in corso di gestione imputati agli esercizi successivi finanziati dal fondo pluriennale vincolato (sia assunti nell'esercizio in corso che negli esercizi precedenti) o, se tale stima non risulti possibile, l'importo delle previsioni definitive di spesa del fondo pluriennale vincolato del bilancio dell'esercizio in corso di gestione. Se il bilancio di previsione è approvato dopo il 31 dicembre, indicare l'importo degli impegni assunti negli anni precedenti con imputazione agli esercizi successivi determinato sulla base di dati di preconsuntivo. Nel primo esercizio di applicazione del titolo primo del Decreto legislativo n. 118/2011 si indica un importo pari a 0 e, a seguito del riaccertamento straordinario dei residui previsto dall'articolo 3, comma 7, l'importo del fondo pluriennale vincolato determinato in tale occasione.

# **COMUNE DI CASTIGLIONE DEI PEPOLI**

**Provincia di Bologna**

CASTIGLIONE DEI PEPOLI

PIAZZA MARCONI N.1

80014510376

00702191206

## **BILANCIO PLURIENNALE TRIENNIO 2019 - 2021**

**PARTE USCITA**

COMUNE DI CASTIGLIONE DEI PEPOLI

Provincia di Bologna

BILANCIO DI PREVISIONE TRIENNIO 2019 - 2021

SPESE

MISSIONE, PROGRAMMA, TITOLO			DENOMINAZIONE	RESIDUI PRESUNTI AL TERMINE DEL 2018		PREVISIONI DEFINITIVE DEL 2018			
							PREVISIONI ANNO 2019	PREVISIONI ANNO 2020	PREVISIONI ANNO 2021
DISAVANZO DI AMMINISTRAZIONE						0,00	0,00	0,00	0,00
MISSIONE	1	Servizi istituzionali e generali e di gestione							
0101	Programma	01	Organi istituzionali						
	Titolo 1		SPESE CORRENTI	12.091,55	previsione di competenza	128.976,04	128.634,00	127.499,00	127.499,00
					di cui già impegnato *		0,00	0,00	0,00
					di cui fondo pluriennale vincolato	0,00	0,00	0,00	0,00
					previsione di cassa	141.895,78	140.725,55		
	Totale Programma	01	Organi istituzionali	12.091,55	previsione di competenza	128.976,04	128.634,00	127.499,00	127.499,00
					di cui già impegnato *		0,00	0,00	0,00
					di cui fondo pluriennale	0,00	0,00	0,00	0,00
					previsione di cassa	141.895,78	140.725,55		
0102	Programma	02	Segreteria generale						
	Titolo 1		SPESE CORRENTI	170.013,12	previsione di competenza	588.221,61	640.043,50	618.759,06	618.572,45
					di cui già impegnato *		10.845,96	732,00	0,00
					di cui fondo pluriennale vincolato	6.364,00	6.364,00	6.364,00	6.364,00
					previsione di cassa	765.742,99	803.692,62		
	Titolo 2		SPESE IN CONTO CAPITALE	7.824,16	previsione di competenza	16.348,10	7.000,00	0,00	0,00
					di cui già impegnato *		0,00	0,00	0,00
					di cui fondo pluriennale vincolato	0,00	0,00	0,00	0,00
					previsione di cassa	25.366,26	14.824,16		
	Totale Programma	02	Segreteria generale	177.837,28	previsione di competenza	604.569,71	647.043,50	618.759,06	618.572,45
					di cui già impegnato *		10.845,96	732,00	0,00
					di cui fondo pluriennale	6.364,00	6.364,00	6.364,00	6.364,00
					previsione di cassa	791.109,25	818.516,78		
0103	Programma	03	Gestione economica, finanziaria, programmazione e provveditorato						

COMUNE DI CASTIGLIONE DEI PEPOLI

Provincia di Bologna

BILANCIO DI PREVISIONE TRIENNIO 2019 - 2021

SPESE

MISSIONE, PROGRAMMA, TITOLO	DENOMINAZIONE	RESIDUI PRESUNTI AL TERMINE DEL 2018		PREVISIONI DEFINITIVE DEL 2018			
					PREVISIONI ANNO 2019	PREVISIONI ANNO 2020	PREVISIONI ANNO 2021
Titolo 1	<b>SPESE CORRENTI</b>	10.745,12	previsione di competenza	161.552,59	158.123,01	158.223,01	158.323,01
			<i>di cui già impegnato *</i>		3.265,00	3.265,00	0,00
			<i>di cui fondo pluriennale vincolato</i>	6.404,00	6.404,00	6.404,00	6.404,00
			previsione di cassa	159.053,11	162.464,13		
Titolo 2	<b>SPESE IN CONTO CAPITALE</b>	0,00	previsione di competenza	0,00	0,00	0,00	0,00
			<i>di cui già impegnato *</i>		0,00	0,00	0,00
			<i>di cui fondo pluriennale vincolato</i>	0,00	0,00	0,00	0,00
			previsione di cassa	0,00	0,00		
<b>Totale Programma</b>	<b>03 Gestione economica, finanziaria, programmazione e provveditorato</b>	<b>10.745,12</b>	<b>previsione di competenza</b>	<b>161.552,59</b>	<b>158.123,01</b>	<b>158.223,01</b>	<b>158.323,01</b>
			<i>di cui già impegnato *</i>		3.265,00	3.265,00	0,00
			<i>di cui fondo pluriennale</i>	6.404,00	6.404,00	6.404,00	6.404,00
			<b>previsione di cassa</b>	<b>159.053,11</b>	<b>162.464,13</b>		
<b>0104 Programma</b>	<b>04 Gestione delle entrate tributarie e servizi fiscali</b>						
Titolo 1	<b>SPESE CORRENTI</b>	111.798,38	previsione di competenza	302.063,97	268.573,00	209.645,00	209.645,00
			<i>di cui già impegnato *</i>		42.816,00	0,00	0,00
			<i>di cui fondo pluriennale vincolato</i>	0,00	0,00	0,00	0,00
			previsione di cassa	342.750,73	380.371,38		
<b>Totale Programma</b>	<b>04 Gestione delle entrate tributarie e servizi fiscali</b>	<b>111.798,38</b>	<b>previsione di competenza</b>	<b>302.063,97</b>	<b>268.573,00</b>	<b>209.645,00</b>	<b>209.645,00</b>
			<i>di cui già impegnato *</i>		42.816,00	0,00	0,00
			<i>di cui fondo pluriennale</i>	0,00	0,00	0,00	0,00
			<b>previsione di cassa</b>	<b>342.750,73</b>	<b>380.371,38</b>		
<b>0105 Programma</b>	<b>05 Gestione dei beni demaniali e patrimoniali</b>						
Titolo 1	<b>SPESE CORRENTI</b>	35.512,39	previsione di competenza	74.363,21	62.878,42	62.725,20	62.563,16
			<i>di cui già impegnato *</i>		370,00	370,00	0,00
			<i>di cui fondo pluriennale vincolato</i>	0,00	0,00	0,00	0,00
			previsione di cassa	102.181,66	98.390,81		

COMUNE DI CASTIGLIONE DEI PEPOLI

Provincia di Bologna

BILANCIO DI PREVISIONE TRIENNIO 2019 - 2021

SPESE

MISSIONE, PROGRAMMA, TITOLO	DENOMINAZIONE	RESIDUI PRESUNTI AL TERMINE DEL 2018		PREVISIONI DEFINITIVE DEL 2018			
					PREVISIONI ANNO 2019	PREVISIONI ANNO 2020	PREVISIONI ANNO 2021
Titolo 2	<b>SPESE IN CONTO CAPITALE</b>	5.225,36	previsione di competenza	0,00	109.000,00	0,00	0,00
			<i>di cui già impegnato *</i>		0,00	0,00	0,00
			<i>di cui fondo pluriennale vincolato</i>	0,00	0,00	0,00	0,00
			previsione di cassa	5.225,36	114.225,36		
<b>Totale Programma</b>	<b>05 Gestione dei beni demaniali e patrimoniali</b>	<b>40.737,75</b>	<b>previsione di competenza</b>	<b>74.363,21</b>	<b>171.878,42</b>	<b>62.725,20</b>	<b>62.563,16</b>
			<i>di cui già impegnato *</i>		370,00	370,00	0,00
			<i>di cui fondo pluriennale</i>	0,00	0,00	0,00	0,00
			<b>previsione di cassa</b>	<b>107.407,02</b>	<b>212.616,17</b>		
<b>0106 Programma</b>	<b>06 Ufficio tecnico</b>						
Titolo 1	<b>SPESE CORRENTI</b>	93.464,95	previsione di competenza	338.050,26	266.998,00	250.453,00	250.453,00
			<i>di cui già impegnato *</i>		7.320,00	7.320,00	0,00
			<i>di cui fondo pluriennale vincolato</i>	4.342,00	4.342,00	4.342,00	4.342,00
			previsione di cassa	378.223,87	356.120,95		
Titolo 2	<b>SPESE IN CONTO CAPITALE</b>	0,00	previsione di competenza	35.000,00	20.000,00	0,00	0,00
			<i>di cui già impegnato *</i>		0,00	0,00	0,00
			<i>di cui fondo pluriennale vincolato</i>	0,00	0,00	0,00	0,00
			previsione di cassa	35.000,00	20.000,00		
<b>Totale Programma</b>	<b>06 Ufficio tecnico</b>	<b>93.464,95</b>	<b>previsione di competenza</b>	<b>373.050,26</b>	<b>286.998,00</b>	<b>250.453,00</b>	<b>250.453,00</b>
			<i>di cui già impegnato *</i>		7.320,00	7.320,00	0,00
			<i>di cui fondo pluriennale</i>	4.342,00	4.342,00	4.342,00	4.342,00
			<b>previsione di cassa</b>	<b>413.223,87</b>	<b>376.120,95</b>		
<b>0107 Programma</b>	<b>07 Elezioni e consultazioni popolari - Anagrafe e stato civile</b>						
Titolo 1	<b>SPESE CORRENTI</b>	12.773,96	previsione di competenza	167.686,18	151.544,00	131.544,00	131.544,00
			<i>di cui già impegnato *</i>		0,00	0,00	0,00
			<i>di cui fondo pluriennale vincolato</i>	2.020,00	2.020,00	2.020,00	2.020,00
			previsione di cassa	169.409,89	162.297,96		

COMUNE DI CASTIGLIONE DEI PEPOLI

Provincia di Bologna

BILANCIO DI PREVISIONE TRIENNIO 2019 - 2021

SPESE

MISSIONE, PROGRAMMA, TITOLO	DENOMINAZIONE	RESIDUI PRESUNTI AL TERMINE DEL 2018		PREVISIONI DEFINITIVE DEL 2018			
					PREVISIONI ANNO 2019	PREVISIONI ANNO 2020	PREVISIONI ANNO 2021
<b>Totale Programma</b>	<b>07</b>	<b>Elezioni e consultazioni popolari - Anagrafe e stato civile</b>	<b>12.773,96</b>	<b>previsione di competenza</b>	167.686,18	151.544,00	131.544,00
				<i>di cui già impegnato *</i>		0,00	0,00
				<i>di cui fondo pluriennale</i>	2.020,00	2.020,00	2.020,00
				<b>previsione di cassa</b>	169.409,89	162.297,96	
<b>0108</b>	<b>Programma</b>	<b>08</b>	<b>Statistica e sistemi informativi</b>				
	Titolo 2		<b>SPESE IN CONTO CAPITALE</b>	0,00	0,00	0,00	0,00
				<i>di cui già impegnato *</i>		0,00	0,00
				<i>di cui fondo pluriennale vincolato</i>	0,00	0,00	0,00
				previsione di cassa	0,00	0,00	
<b>Totale Programma</b>	<b>08</b>	<b>Statistica e sistemi informativi</b>	<b>0,00</b>	<b>previsione di competenza</b>	0,00	0,00	0,00
				<i>di cui già impegnato *</i>		0,00	0,00
				<i>di cui fondo pluriennale</i>	0,00	0,00	0,00
				<b>previsione di cassa</b>	0,00	0,00	
<b>0110</b>	<b>Programma</b>	<b>10</b>	<b>Risorse umane</b>				
	Titolo 1		<b>SPESE CORRENTI</b>	0,00	110,47	0,00	0,00
				<i>di cui già impegnato *</i>		0,00	0,00
				<i>di cui fondo pluriennale vincolato</i>	0,00	0,00	0,00
				previsione di cassa	110,47	0,00	
<b>Totale Programma</b>	<b>10</b>	<b>Risorse umane</b>	<b>0,00</b>	<b>previsione di competenza</b>	110,47	0,00	0,00
				<i>di cui già impegnato *</i>		0,00	0,00
				<i>di cui fondo pluriennale</i>	0,00	0,00	0,00
				<b>previsione di cassa</b>	110,47	0,00	
<b>0111</b>	<b>Programma</b>	<b>11</b>	<b>Altri servizi generali</b>				
	Titolo 1		<b>SPESE CORRENTI</b>	41.750,71	222.872,05	158.432,00	157.630,00
				<i>di cui già impegnato *</i>		4.000,00	0,00
				<i>di cui fondo pluriennale vincolato</i>	0,00	0,00	0,00
				previsione di cassa	261.151,24	200.182,71	

COMUNE DI CASTIGLIONE DEI PEPOLI

Provincia di Bologna

BILANCIO DI PREVISIONE TRIENNIO 2019 - 2021

SPESE

MISSIONE, PROGRAMMA, TITOLO	DENOMINAZIONE	RESIDUI PRESUNTI AL TERMINE DEL 2018		PREVISIONI DEFINITIVE DEL 2018			
					PREVISIONI ANNO 2019	PREVISIONI ANNO 2020	PREVISIONI ANNO 2021
Titolo 2	<b>SPESE IN CONTO CAPITALE</b>	0,00	previsione di competenza	0,00	1.000,00	1.000,00	1.000,00
			<i>di cui già impegnato *</i>		0,00	0,00	0,00
			<i>di cui fondo pluriennale vincolato</i>	0,00	0,00	0,00	0,00
			previsione di cassa	0,00	1.000,00		
<b>Totale Programma</b>	<b>11 Altri servizi generali</b>	<b>41.750,71</b>	<b>previsione di competenza</b>	<b>222.872,05</b>	<b>159.432,00</b>	<b>158.630,00</b>	<b>158.630,00</b>
			<i>di cui già impegnato *</i>		4.000,00	0,00	0,00
			<i>di cui fondo pluriennale</i>	0,00	0,00	0,00	0,00
			<b>previsione di cassa</b>	<b>261.151,24</b>	<b>201.182,71</b>		
<b>TOTALE MISSIONE</b>	<b>1 Servizi istituzionali e generali e di gestione</b>	<b>501.199,70</b>	<b>previsione di competenza</b>	<b>2.035.244,48</b>	<b>1.972.225,93</b>	<b>1.717.478,27</b>	<b>1.717.229,62</b>
			<i>di cui già impegnato *</i>		68.616,96	11.687,00	0,00
			<i>di cui fondo pluriennale</i>	19.130,00	19.130,00	19.130,00	19.130,00
			<b>previsione di cassa</b>	<b>2.386.111,36</b>	<b>2.454.295,63</b>		

COMUNE DI CASTIGLIONE DEI PEPOLI

Provincia di Bologna

BILANCIO DI PREVISIONE TRIENNIO 2019 - 2021

SPESE

MISSIONE, PROGRAMMA, TITOLO			DENOMINAZIONE	RESIDUI PRESUNTI AL TERMINE DEL 2018		PREVISIONI DEFINITIVE DEL 2018					
							PREVISIONI ANNO 2019	PREVISIONI ANNO 2020	PREVISIONI ANNO 2021		
MISSIONE			3	Ordine pubblico e sicurezza							
0301 Programma			01	Polizia locale e amministrativa							
Titolo 1			SPESE CORRENTI		30.323,01	previsione di competenza	253.234,02	249.166,05	249.166,05	229.166,05	
						di cui già impegnato *	0,00	0,00	0,00	0,00	
						di cui fondo pluriennale vincolato	5.018,00	5.018,00	5.018,00	5.018,00	
						previsione di cassa	271.870,13	274.471,06			
Titolo 2			SPESE IN CONTO CAPITALE		0,00	previsione di competenza	4.000,00	0,00	0,00	0,00	
						di cui già impegnato *	0,00	0,00	0,00	0,00	
						di cui fondo pluriennale vincolato	0,00	0,00	0,00	0,00	
						previsione di cassa	4.000,09	0,00			
Totale Programma			01	Polizia locale e amministrativa		30.323,01	previsione di competenza	257.234,02	249.166,05	249.166,05	229.166,05
						di cui già impegnato *	0,00	0,00	0,00	0,00	
						di cui fondo pluriennale	5.018,00	5.018,00	5.018,00	5.018,00	
						previsione di cassa	275.870,22	274.471,06			
TOTALE MISSIONE			3	Ordine pubblico e sicurezza		30.323,01	previsione di competenza	257.234,02	249.166,05	249.166,05	229.166,05
						di cui già impegnato *	0,00	0,00	0,00	0,00	
						di cui fondo pluriennale	5.018,00	5.018,00	5.018,00	5.018,00	
						previsione di cassa	275.870,22	274.471,06			

COMUNE DI CASTIGLIONE DEI PEPOLI

Provincia di Bologna

BILANCIO DI PREVISIONE TRIENNIO 2019 - 2021

SPESE

MISSIONE, PROGRAMMA, TITOLO			DENOMINAZIONE	RESIDUI PRESUNTI AL TERMINE DEL 2018		PREVISIONI DEFINITIVE DEL 2018			
							PREVISIONI ANNO 2019	PREVISIONI ANNO 2020	PREVISIONI ANNO 2021
MISSIONE			4	Istruzione e diritto allo studio					
0401	Programma	01	Istruzione prescolastica						
	Titolo 1		SPESE CORRENTI	24.814,38	previsione di competenza	47.983,48	41.641,62	41.582,02	41.519,00
					di cui già impegnato *		456,90	0,00	0,00
					di cui fondo pluriennale vincolato	0,00	0,00	0,00	0,00
					previsione di cassa	66.289,06	66.456,00		
	Titolo 2		SPESE IN CONTO CAPITALE	0,00	previsione di competenza	0,00	0,00	0,00	0,00
					di cui già impegnato *		0,00	0,00	0,00
					di cui fondo pluriennale vincolato	0,00	0,00	0,00	0,00
					previsione di cassa	0,00	0,00		
	Totale Programma	01	Istruzione prescolastica	24.814,38	previsione di competenza	47.983,48	41.641,62	41.582,02	41.519,00
					di cui già impegnato *		456,90	0,00	0,00
					di cui fondo pluriennale	0,00	0,00	0,00	0,00
					previsione di cassa	66.289,06	66.456,00		
0402	Programma	02	Altri ordini di istruzione non universitaria						
	Titolo 1		SPESE CORRENTI	60.148,56	previsione di competenza	139.246,78	139.308,51	138.962,58	138.604,74
					di cui già impegnato *		456,90	0,00	0,00
					di cui fondo pluriennale vincolato	0,00	0,00	0,00	0,00
					previsione di cassa	209.415,54	199.457,07		
	Titolo 2		SPESE IN CONTO CAPITALE	2.500,24	previsione di competenza	22.500,00	5.000,00	0,00	0,00
					di cui già impegnato *		0,00	0,00	0,00
					di cui fondo pluriennale vincolato	0,00	0,00	0,00	0,00
					previsione di cassa	98.776,99	7.500,24		
	Titolo 3		INCREMENTO DI ATTIVITA' FINANZIARIE	0,00	previsione di competenza	0,00	0,00	0,00	0,00
					di cui già impegnato *		0,00	0,00	0,00
					di cui fondo pluriennale vincolato	0,00	0,00	0,00	0,00
					previsione di cassa	0,00	0,00		

COMUNE DI CASTIGLIONE DEI PEPOLI

Provincia di Bologna

BILANCIO DI PREVISIONE TRIENNIO 2019 - 2021

SPESE

MISSIONE, PROGRAMMA, TITOLO	DENOMINAZIONE	RESIDUI PRESUNTI AL TERMINE DEL 2018		PREVISIONI DEFINITIVE DEL 2018			
					PREVISIONI ANNO 2019	PREVISIONI ANNO 2020	PREVISIONI ANNO 2021
<b>Totale Programma</b>	<b>02</b>	<b>Altri ordini di istruzione non universitaria</b>	<b>62.648,80</b>	<b>previsione di competenza</b>	161.746,78	144.308,51	138.962,58
				<i>di cui già impegnato *</i>		456,90	0,00
				<i>di cui fondo pluriennale</i>	0,00	0,00	0,00
				<b>previsione di cassa</b>	308.192,53	206.957,31	
<b>0406</b>	<b>Programma</b>	<b>06</b>	<b>Servizi ausiliari all'istruzione</b>				
	Titolo 1		<b>SPESE CORRENTI</b>	98.181,46	previsione di competenza	362.212,82	343.867,00
					<i>di cui già impegnato *</i>	0,00	0,00
					<i>di cui fondo pluriennale vincolato</i>	0,00	0,00
					<b>previsione di cassa</b>	682.278,84	442.048,46
	Titolo 2		<b>SPESE IN CONTO CAPITALE</b>	0,00	previsione di competenza	0,00	0,00
					<i>di cui già impegnato *</i>	0,00	0,00
					<i>di cui fondo pluriennale vincolato</i>	0,00	0,00
					<b>previsione di cassa</b>	0,00	0,00
<b>Totale Programma</b>		<b>06</b>	<b>Servizi ausiliari all'istruzione</b>	<b>98.181,46</b>	<b>previsione di competenza</b>	362.212,82	343.867,00
					<i>di cui già impegnato *</i>	0,00	0,00
					<i>di cui fondo pluriennale</i>	0,00	0,00
					<b>previsione di cassa</b>	682.278,84	442.048,46
<b>TOTALE MISSIONE</b>	<b>4</b>	<b>Istruzione e diritto allo studio</b>	<b>185.644,64</b>	<b>previsione di competenza</b>	571.943,08	529.817,13	524.411,60
				<i>di cui già impegnato *</i>		913,80	0,00
				<i>di cui fondo pluriennale</i>	0,00	0,00	0,00
				<b>previsione di cassa</b>	1.056.760,43	715.461,77	

COMUNE DI CASTIGLIONE DEI PEPOLI

Provincia di Bologna

BILANCIO DI PREVISIONE TRIENNIO 2019 - 2021

SPESE

MISSIONE, PROGRAMMA, TITOLO		DENOMINAZIONE	RESIDUI PRESUNTI AL TERMINE DEL 2018		PREVISIONI DEFINITIVE DEL 2018					
						PREVISIONI ANNO 2019	PREVISIONI ANNO 2020	PREVISIONI ANNO 2021		
MISSIONE	5	Tutela e valorizzazione dei beni e attività culturali								
0501	Programma	01	Valorizzazione dei beni di interesse storico.							
	Titolo 1		SPESE CORRENTI	10.877,15	previsione di competenza	25.500,00	24.000,00	24.000,00	24.000,00	
					di cui già impegnato *		0,00	0,00	0,00	
					di cui fondo pluriennale vincolato	0,00	0,00	0,00	0,00	
					previsione di cassa	36.706,14	34.877,15			
	Titolo 2		SPESE IN CONTO CAPITALE	285.000,00	previsione di competenza	285.000,00	10.000,00	0,00	0,00	
					di cui già impegnato *		0,00	0,00	0,00	
					di cui fondo pluriennale vincolato	0,00	0,00	0,00	0,00	
					previsione di cassa	285.000,00	295.000,00			
	Totale Programma	01	Valorizzazione dei beni di interesse storico.	295.877,15	previsione di competenza	310.500,00	34.000,00	24.000,00	24.000,00	
					di cui già impegnato *		0,00	0,00	0,00	
					di cui fondo pluriennale	0,00	0,00	0,00	0,00	
					previsione di cassa	321.706,14	329.877,15			
0502	Programma	02	Attività culturali e interventi diversi nel settore culturale							
	Titolo 1		SPESE CORRENTI	69.253,48	previsione di competenza	71.963,20	59.723,00	48.723,00	48.723,00	
					di cui già impegnato *		0,00	0,00	0,00	
					di cui fondo pluriennale vincolato	0,00	0,00	0,00	0,00	
					previsione di cassa	145.966,04	128.976,48			
	Titolo 2		SPESE IN CONTO CAPITALE	0,00	previsione di competenza	0,00	0,00	0,00	0,00	
					di cui già impegnato *		0,00	0,00	0,00	
					di cui fondo pluriennale vincolato	0,00	0,00	0,00	0,00	
					previsione di cassa	0,00	0,00			
	Totale Programma	02	Attività culturali e interventi diversi nel settore culturale	69.253,48	previsione di competenza	71.963,20	59.723,00	48.723,00	48.723,00	
					di cui già impegnato *		0,00	0,00	0,00	
					di cui fondo pluriennale	0,00	0,00	0,00	0,00	
					previsione di cassa	145.966,04	128.976,48			

COMUNE DI CASTIGLIONE DEI PEPOLI

Provincia di Bologna

BILANCIO DI PREVISIONE TRIENNIO 2019 - 2021

SPESE

MISSIONE, PROGRAMMA, TITOLO	DENOMINAZIONE	RESIDUI PRESUNTI AL TERMINE DEL 2018		PREVISIONI DEFINITIVE DEL 2018			
					PREVISIONI ANNO 2019	PREVISIONI ANNO 2020	PREVISIONI ANNO 2021
<b>TOTALE MISSIONE</b>	<b>5</b>						
	Tutela e valorizzazione dei beni e attività culturali	365.130,63	previsione di competenza	382.463,20	93.723,00	72.723,00	72.723,00
			di cui già impegnato *		0,00	0,00	0,00
			di cui fondo pluriennale	0,00	0,00	0,00	0,00
			previsione di cassa	467.672,18	458.853,63		

COMUNE DI CASTIGLIONE DEI PEPOLI

Provincia di Bologna

BILANCIO DI PREVISIONE TRIENNIO 2019 - 2021

SPESE

MISSIONE, PROGRAMMA, TITOLO			DENOMINAZIONE	RESIDUI PRESUNTI AL TERMINE DEL 2018		PREVISIONI DEFINITIVE DEL 2018				
							PREVISIONI ANNO 2019	PREVISIONI ANNO 2020	PREVISIONI ANNO 2021	
MISSIONE			6	Politiche giovanili, sport e tempo libero						
0601	Programma	01	Sport e tempo libero							
Titolo 1			SPESE CORRENTI	33.103,19	previsione di competenza	49.913,53	33.330,22	32.718,59	32.076,51	
					di cui già impegnato *		17.400,00	17.400,00	0,00	
					di cui fondo pluriennale vincolato	0,00	0,00	0,00	0,00	
					previsione di cassa	82.972,53	66.433,41			
Titolo 2			SPESE IN CONTO CAPITALE	1.212,00	previsione di competenza	21.482,25	128.000,00	9.900,88	5.000,00	
					di cui già impegnato *		0,00	0,00	0,00	
					di cui fondo pluriennale vincolato	0,00	0,00	0,00	0,00	
					previsione di cassa	24.229,78	129.212,00			
Totale Programma			01	Sport e tempo libero	34.315,19	previsione di competenza	71.395,78	161.330,22	42.619,47	37.076,51
					di cui già impegnato *		17.400,00	17.400,00	0,00	
					di cui fondo pluriennale	0,00	0,00	0,00	0,00	
					previsione di cassa	107.202,31	195.645,41			
TOTALE MISSIONE			6	Politiche giovanili, sport e tempo libero	34.315,19	previsione di competenza	71.395,78	161.330,22	42.619,47	37.076,51
					di cui già impegnato *		17.400,00	17.400,00	0,00	
					di cui fondo pluriennale	0,00	0,00	0,00	0,00	
					previsione di cassa	107.202,31	195.645,41			

COMUNE DI CASTIGLIONE DEI PEPOLI

Provincia di Bologna

BILANCIO DI PREVISIONE TRIENNIO 2019 - 2021

SPESE

MISSIONE, PROGRAMMA, TITOLO		DENOMINAZIONE	RESIDUI PRESUNTI AL TERMINE DEL 2018		PREVISIONI DEFINITIVE DEL 2018				
						PREVISIONI ANNO 2019	PREVISIONI ANNO 2020	PREVISIONI ANNO 2021	
MISSIONE	7	Turismo							
0701	Programma	01	Sviluppo e valorizzazione del turismo						
	Titolo 1		SPESE CORRENTI	16.000,00	previsione di competenza	16.000,00	3.000,00	3.000,00	3.000,00
					di cui già impegnato *	0,00	0,00	0,00	0,00
					di cui fondo pluriennale vincolato	0,00	0,00	0,00	0,00
					previsione di cassa	31.000,00	19.000,00		
	Titolo 2		SPESE IN CONTO CAPITALE	0,00	previsione di competenza	0,00	0,00	0,00	0,00
					di cui già impegnato *	0,00	0,00	0,00	0,00
					di cui fondo pluriennale vincolato	0,00	0,00	0,00	0,00
					previsione di cassa	0,00	0,00		
	Totale Programma	01	Sviluppo e valorizzazione del turismo	16.000,00	previsione di competenza	16.000,00	3.000,00	3.000,00	3.000,00
					di cui già impegnato *	0,00	0,00	0,00	0,00
					di cui fondo pluriennale	0,00	0,00	0,00	0,00
					previsione di cassa	31.000,00	19.000,00		
TOTALE MISSIONE	7	Turismo		16.000,00	previsione di competenza	16.000,00	3.000,00	3.000,00	3.000,00
					di cui già impegnato *	0,00	0,00	0,00	0,00
					di cui fondo pluriennale	0,00	0,00	0,00	0,00
					previsione di cassa	31.000,00	19.000,00		

COMUNE DI CASTIGLIONE DEI PEPOLI

Provincia di Bologna

BILANCIO DI PREVISIONE TRIENNIO 2019 - 2021

SPESE

MISSIONE, PROGRAMMA, TITOLO		DENOMINAZIONE	RESIDUI PRESUNTI AL TERMINE DEL 2018		PREVISIONI DEFINITIVE DEL 2018				
						PREVISIONI ANNO 2019	PREVISIONI ANNO 2020	PREVISIONI ANNO 2021	
MISSIONE	8	Assetto del territorio ed edilizia abitativa							
0801	Programma	01	Urbanistica e assetto del territorio						
	Titolo 1		SPESE CORRENTI	52.007,67	previsione di competenza	110.268,83	108.275,00	108.014,00	108.014,00
					di cui già impegnato *		0,00	0,00	0,00
					di cui fondo pluriennale vincolato	0,00	0,00	0,00	0,00
					previsione di cassa	157.136,88	160.282,67		
	Titolo 2		SPESE IN CONTO CAPITALE	59.743,76	previsione di competenza	91.830,00	0,00	0,00	0,00
					di cui già impegnato *		0,00	0,00	0,00
					di cui fondo pluriennale vincolato	0,00	0,00	0,00	0,00
					previsione di cassa	122.363,00	59.743,76		
	Totale Programma	01	Urbanistica e assetto del territorio	111.751,43	previsione di competenza	202.098,83	108.275,00	108.014,00	108.014,00
					di cui già impegnato *		0,00	0,00	0,00
					di cui fondo pluriennale	0,00	0,00	0,00	0,00
					previsione di cassa	279.499,88	220.026,43		
0802	Programma	02	Edilizia residenziale pubblica e locale e piani di edilizia economico-popolare						
	Titolo 1		SPESE CORRENTI	0,00	previsione di competenza	0,00	0,00	0,00	0,00
					di cui già impegnato *		0,00	0,00	0,00
					di cui fondo pluriennale vincolato	0,00	0,00	0,00	0,00
					previsione di cassa	0,00	0,00		
	Titolo 2		SPESE IN CONTO CAPITALE	0,00	previsione di competenza	0,00	0,00	0,00	0,00
					di cui già impegnato *		0,00	0,00	0,00
					di cui fondo pluriennale vincolato	0,00	0,00	0,00	0,00
					previsione di cassa	0,00	0,00		
	Totale Programma	02	Edilizia residenziale pubblica e locale e piani di edilizia economico-popolare	0,00	previsione di competenza	0,00	0,00	0,00	0,00
					di cui già impegnato *		0,00	0,00	0,00
					di cui fondo pluriennale	0,00	0,00	0,00	0,00
					previsione di cassa	0,00	0,00		

COMUNE DI CASTIGLIONE DEI PEPOLI

Provincia di Bologna

BILANCIO DI PREVISIONE TRIENNIO 2019 - 2021

SPESE

MISSIONE, PROGRAMMA, TITOLO	DENOMINAZIONE	RESIDUI PRESUNTI AL TERMINE DEL 2018		PREVISIONI DEFINITIVE DEL 2018			
					PREVISIONI ANNO 2019	PREVISIONI ANNO 2020	PREVISIONI ANNO 2021
<b>TOTALE MISSIONE</b>	<b>8</b>	<b>Aspetto del territorio ed edilizia abitativa</b>	111.751,43	<b>previsione di competenza</b>	202.098,83	108.275,00	108.014,00
				<i>di cui già impegnato *</i>		0,00	0,00
				<i>di cui fondo pluriennale</i>	0,00	0,00	0,00
				<b>previsione di cassa</b>	279.499,88	220.026,43	

COMUNE DI CASTIGLIONE DEI PEPOLI

Provincia di Bologna

BILANCIO DI PREVISIONE TRIENNIO 2019 - 2021

SPESE

MISSIONE, PROGRAMMA, TITOLO		DENOMINAZIONE	RESIDUI PRESUNTI AL TERMINE DEL 2018		PREVISIONI DEFINITIVE DEL 2018				
						PREVISIONI ANNO 2019	PREVISIONI ANNO 2020	PREVISIONI ANNO 2021	
MISSIONE	9	Sviluppo sostenibile e tutela del territorio e dell'ambiente							
0902	Programma	02	Tutela, valorizzazione e recupero ambientale						
	Titolo 1		SPESE CORRENTI	8.264,82	previsione di competenza	40.787,46	38.250,00	38.250,00	38.250,00
					di cui già impegnato *		0,00	0,00	0,00
					di cui fondo pluriennale vincolato	0,00	0,00	0,00	0,00
					previsione di cassa	44.580,98	46.514,82		
	Titolo 2		SPESE IN CONTO CAPITALE	4.832,30	previsione di competenza	48.532,30	70.000,00	0,00	0,00
					di cui già impegnato *		0,00	0,00	0,00
					di cui fondo pluriennale vincolato	0,00	0,00	0,00	0,00
					previsione di cassa	48.566,18	74.832,30		
Totale Programma		02	Tutela, valorizzazione e recupero ambientale	13.097,12	previsione di competenza	89.319,76	108.250,00	38.250,00	38.250,00
					di cui già impegnato *		0,00	0,00	0,00
					di cui fondo pluriennale	0,00	0,00	0,00	0,00
					previsione di cassa	93.147,16	121.347,12		
0903	Programma	03	Rifiuti						
	Titolo 1		SPESE CORRENTI	225.815,61	previsione di competenza	1.053.571,91	1.048.190,00	1.048.190,00	1.017.737,00
					di cui già impegnato *		0,00	0,00	0,00
					di cui fondo pluriennale vincolato	0,00	0,00	0,00	0,00
					previsione di cassa	1.231.900,01	1.274.005,61		
	Titolo 2		SPESE IN CONTO CAPITALE	0,00	previsione di competenza	0,00	0,00	0,00	0,00
					di cui già impegnato *		0,00	0,00	0,00
					di cui fondo pluriennale vincolato	0,00	0,00	0,00	0,00
					previsione di cassa	0,00	0,00		
Totale Programma		03	Rifiuti	225.815,61	previsione di competenza	1.053.571,91	1.048.190,00	1.048.190,00	1.017.737,00
					di cui già impegnato *		0,00	0,00	0,00
					di cui fondo pluriennale	0,00	0,00	0,00	0,00
					previsione di cassa	1.231.900,01	1.274.005,61		

COMUNE DI CASTIGLIONE DEI PEPOLI

Provincia di Bologna

BILANCIO DI PREVISIONE TRIENNIO 2019 - 2021

SPESE

MISSIONE, PROGRAMMA, TITOLO	DENOMINAZIONE	RESIDUI PRESUNTI AL TERMINE DEL 2018		PREVISIONI DEFINITIVE DEL 2018					
					PREVISIONI ANNO 2019	PREVISIONI ANNO 2020	PREVISIONI ANNO 2021		
0904	Programma	04	Servizio idrico integrato						
	Titolo 1		SPESE CORRENTI	7.390,69	previsione di competenza	14.634,73	13.825,88	13.262,55	12.666,84
					di cui già impegnato *	0,00	0,00	0,00	0,00
					di cui fondo pluriennale vincolato	0,00	0,00	0,00	0,00
					previsione di cassa	14.634,73	21.216,57		
	Titolo 2		SPESE IN CONTO CAPITALE	24.034,00	previsione di competenza	24.034,00	0,00	0,00	0,00
					di cui già impegnato *	0,00	0,00	0,00	0,00
					di cui fondo pluriennale vincolato	0,00	0,00	0,00	0,00
					previsione di cassa	24.034,00	24.034,00		
	Totale Programma	04	Servizio idrico integrato	31.424,69	previsione di competenza	38.668,73	13.825,88	13.262,55	12.666,84
					di cui già impegnato *		0,00	0,00	0,00
					di cui fondo pluriennale	0,00	0,00	0,00	0,00
					previsione di cassa	38.668,73	45.250,57		
TOTALE MISSIONE	9	Sviluppo sostenibile e tutela del territorio e dell'ambiente	270.337,42	previsione di competenza	1.181.560,40	1.170.265,88	1.099.702,55	1.068.653,84	
					di cui già impegnato *		0,00	0,00	0,00
					di cui fondo pluriennale	0,00	0,00	0,00	0,00
					previsione di cassa	1.363.715,90	1.440.603,30		

COMUNE DI CASTIGLIONE DEI PEPOLI

Provincia di Bologna

BILANCIO DI PREVISIONE TRIENNIO 2019 - 2021

SPESE

MISSIONE, PROGRAMMA, TITOLO	DENOMINAZIONE	RESIDUI PRESUNTI AL TERMINE DEL 2018		PREVISIONI DEFINITIVE DEL 2018			
					PREVISIONI ANNO 2019	PREVISIONI ANNO 2020	PREVISIONI ANNO 2021
<b>MISSIONE</b>	<b>10</b>	<b>Trasporti e diritto alla mobilità</b>					
<b>1002</b>	<b>Programma</b>	<b>02</b>	<b>Trasporto pubblico locale</b>				
	Titolo 2		<b>SPESE IN CONTO CAPITALE</b>	0,00	previsione di competenza	0,00	0,00
					<i>di cui già impegnato *</i>	0,00	0,00
					<i>di cui fondo pluriennale vincolato</i>	0,00	0,00
					previsione di cassa	0,00	
<b>Totale Programma</b>		<b>02</b>	<b>Trasporto pubblico locale</b>	<b>0,00</b>	<b>previsione di competenza</b>	0,00	0,00
					<i>di cui già impegnato *</i>	0,00	0,00
					<i>di cui fondo pluriennale</i>	0,00	0,00
					<b>previsione di cassa</b>	0,00	
<b>1005</b>	<b>Programma</b>	<b>05</b>	<b>Viabilità e infrastrutture stradali</b>				
	Titolo 1		<b>SPESE CORRENTI</b>	206.102,49	previsione di competenza	681.758,37	517.023,65
					<i>di cui già impegnato *</i>	0,00	0,00
					<i>di cui fondo pluriennale vincolato</i>	0,00	0,00
					previsione di cassa	799.368,70	723.126,14
	Titolo 2		<b>SPESE IN CONTO CAPITALE</b>	213.131,58	previsione di competenza	1.029.414,94	577.664,00
					<i>di cui già impegnato *</i>	0,00	0,00
					<i>di cui fondo pluriennale vincolato</i>	0,00	0,00
					previsione di cassa	1.058.294,11	790.795,58
<b>Totale Programma</b>		<b>05</b>	<b>Viabilità e infrastrutture stradali</b>	<b>419.234,07</b>	<b>previsione di competenza</b>	1.711.173,31	1.094.687,65
					<i>di cui già impegnato *</i>	0,00	0,00
					<i>di cui fondo pluriennale</i>	0,00	0,00
					<b>previsione di cassa</b>	1.857.662,81	1.513.921,72
<b>TOTALE MISSIONE</b>	<b>10</b>	<b>Trasporti e diritto alla mobilità</b>		<b>419.234,07</b>	<b>previsione di competenza</b>	1.711.173,31	1.094.687,65
					<i>di cui già impegnato *</i>	0,00	0,00
					<i>di cui fondo pluriennale</i>	0,00	0,00
					<b>previsione di cassa</b>	1.857.662,81	1.513.921,72

COMUNE DI CASTIGLIONE DEI PEPOLI

Provincia di Bologna

BILANCIO DI PREVISIONE TRIENNIO 2019 - 2021

SPESE

MISSIONE, PROGRAMMA, TITOLO		DENOMINAZIONE	RESIDUI PRESUNTI AL TERMINE DEL 2018		PREVISIONI DEFINITIVE DEL 2018				
						PREVISIONI ANNO 2019	PREVISIONI ANNO 2020	PREVISIONI ANNO 2021	
MISSIONE	11	Soccorso civile							
1101	Programma	01	Sistema di protezione civile						
	Titolo 1		SPESE CORRENTI	2.089,77	previsione di competenza	29.319,11	15.250,00	15.250,00	15.250,00
					di cui già impegnato *		0,00	0,00	0,00
					di cui fondo pluriennale vincolato	0,00	0,00	0,00	0,00
					previsione di cassa	41.185,38	17.339,77		
	Titolo 2		SPESE IN CONTO CAPITALE	0,00	previsione di competenza	5.530,00	90.000,00	0,00	0,00
					di cui già impegnato *		0,00	0,00	0,00
					di cui fondo pluriennale vincolato	0,00	0,00	0,00	0,00
					previsione di cassa	5.530,00	90.000,00		
Totale Programma		01	Sistema di protezione civile	2.089,77	previsione di competenza	34.849,11	105.250,00	15.250,00	15.250,00
					di cui già impegnato *		0,00	0,00	0,00
					di cui fondo pluriennale	0,00	0,00	0,00	0,00
					previsione di cassa	46.715,38	107.339,77		
TOTALE MISSIONE	11	Soccorso civile		2.089,77	previsione di competenza	34.849,11	105.250,00	15.250,00	15.250,00
					di cui già impegnato *		0,00	0,00	0,00
					di cui fondo pluriennale	0,00	0,00	0,00	0,00
					previsione di cassa	46.715,38	107.339,77		

COMUNE DI CASTIGLIONE DEI PEPOLI

Provincia di Bologna

BILANCIO DI PREVISIONE TRIENNIO 2019 - 2021

SPESE

MISSIONE, PROGRAMMA, TITOLO		DENOMINAZIONE	RESIDUI PRESUNTI AL TERMINE DEL 2018		PREVISIONI DEFINITIVE DEL 2018				
						PREVISIONI ANNO 2019	PREVISIONI ANNO 2020	PREVISIONI ANNO 2021	
MISSIONE	12	Diritti sociali, politiche sociali e famiglia							
1201	Programma	01	Interventi per l'infanzia e i minori e per asili nido						
	Titolo 1		SPESE CORRENTI	7.452,03	previsione di competenza	40.795,44	35.111,86	29.032,09	28.735,94
					di cui già impegnato *		0,00	0,00	0,00
					di cui fondo pluriennale vincolato	0,00	0,00	0,00	0,00
					previsione di cassa	69.258,52	42.563,89		
	Titolo 2		SPESE IN CONTO CAPITALE	0,00	previsione di competenza	0,00	0,00	0,00	0,00
					di cui già impegnato *		0,00	0,00	0,00
					di cui fondo pluriennale vincolato	0,00	0,00	0,00	0,00
					previsione di cassa	0,00	0,00		
	Totale Programma	01	Interventi per l'infanzia e i minori e per asili nido	7.452,03	previsione di competenza	40.795,44	35.111,86	29.032,09	28.735,94
					di cui già impegnato *		0,00	0,00	0,00
					di cui fondo pluriennale	0,00	0,00	0,00	0,00
					previsione di cassa	69.258,52	42.563,89		
1202	Programma	02	Interventi per la disabilità						
	Titolo 1		SPESE CORRENTI	8.714,31	previsione di competenza	19.000,00	26.100,00	26.100,00	26.100,00
					di cui già impegnato *		0,00	0,00	0,00
					di cui fondo pluriennale vincolato	0,00	0,00	0,00	0,00
					previsione di cassa	33.058,82	34.814,31		
	Totale Programma	02	Interventi per la disabilità	8.714,31	previsione di competenza	19.000,00	26.100,00	26.100,00	26.100,00
					di cui già impegnato *		0,00	0,00	0,00
					di cui fondo pluriennale	0,00	0,00	0,00	0,00
					previsione di cassa	33.058,82	34.814,31		
1203	Programma	03	Interventi per gli anziani						

COMUNE DI CASTIGLIONE DEI PEPOLI

Provincia di Bologna

BILANCIO DI PREVISIONE TRIENNIO 2019 - 2021

SPESE

MISSIONE, PROGRAMMA, TITOLO	DENOMINAZIONE	RESIDUI PRESUNTI AL TERMINE DEL 2018		PREVISIONI DEFINITIVE DEL 2018			
					PREVISIONI ANNO 2019	PREVISIONI ANNO 2020	PREVISIONI ANNO 2021
Titolo 1	<b>SPESE CORRENTI</b>	0,00	previsione di competenza	14.690,39	14.691,00	14.691,00	14.691,00
			<i>di cui già impegnato *</i>		0,00	0,00	0,00
			<i>di cui fondo pluriennale vincolato</i>	0,00	0,00	0,00	0,00
			previsione di cassa	29.251,02	14.691,00		
Titolo 2	<b>SPESE IN CONTO CAPITALE</b>	0,00	previsione di competenza	13.700,00	0,00	0,00	0,00
			<i>di cui già impegnato *</i>		0,00	0,00	0,00
			<i>di cui fondo pluriennale vincolato</i>	0,00	0,00	0,00	0,00
			previsione di cassa	13.707,34	0,00		
<b>Totale Programma</b>	<b>03 Interventi per gli anziani</b>	<b>0,00</b>	<b>previsione di competenza</b>	<b>28.390,39</b>	<b>14.691,00</b>	<b>14.691,00</b>	<b>14.691,00</b>
			<i>di cui già impegnato *</i>		0,00	0,00	0,00
			<i>di cui fondo pluriennale</i>	0,00	0,00	0,00	0,00
			<b>previsione di cassa</b>	<b>42.958,36</b>	<b>14.691,00</b>		
<b>1204 Programma</b>	<b>04 Interventi per soggetti a rischio di esclusione sociale</b>						
Titolo 1	<b>SPESE CORRENTI</b>	0,00	previsione di competenza	6.690,00	6.500,00	6.500,00	6.500,00
			<i>di cui già impegnato *</i>		0,00	0,00	0,00
			<i>di cui fondo pluriennale vincolato</i>	0,00	0,00	0,00	0,00
			previsione di cassa	13.144,89	6.500,00		
<b>Totale Programma</b>	<b>04 Interventi per soggetti a rischio di esclusione sociale</b>	<b>0,00</b>	<b>previsione di competenza</b>	<b>6.690,00</b>	<b>6.500,00</b>	<b>6.500,00</b>	<b>6.500,00</b>
			<i>di cui già impegnato *</i>		0,00	0,00	0,00
			<i>di cui fondo pluriennale</i>	0,00	0,00	0,00	0,00
			<b>previsione di cassa</b>	<b>13.144,89</b>	<b>6.500,00</b>		
<b>1205 Programma</b>	<b>05 Interventi per le famiglie</b>						
Titolo 1	<b>SPESE CORRENTI</b>	17.567,62	previsione di competenza	310.825,67	312.917,00	311.417,00	311.417,00
			<i>di cui già impegnato *</i>		1.500,00	0,00	0,00
			<i>di cui fondo pluriennale vincolato</i>	0,00	0,00	0,00	0,00
			previsione di cassa	350.315,90	330.484,62		

COMUNE DI CASTIGLIONE DEI PEPOLI

Provincia di Bologna

BILANCIO DI PREVISIONE TRIENNIO 2019 - 2021

SPESE

MISSIONE, PROGRAMMA, TITOLO	DENOMINAZIONE	RESIDUI PRESUNTI AL TERMINE DEL 2018		PREVISIONI DEFINITIVE DEL 2018			
					PREVISIONI ANNO 2019	PREVISIONI ANNO 2020	PREVISIONI ANNO 2021
Titolo 2	<b>SPESE IN CONTO CAPITALE</b>	265.801,51	previsione di competenza	10.827,10	541.000,00	0,00	0,00
			<i>di cui già impegnato *</i>		0,00	0,00	0,00
			<i>di cui fondo pluriennale vincolato</i>	0,00	0,00	0,00	0,00
			previsione di cassa	282.565,22	806.801,51		
<b>Totale Programma</b>	<b>05 Interventi per le famiglie</b>	<b>283.369,13</b>	<b>previsione di competenza</b>	<b>321.652,77</b>	<b>853.917,00</b>	<b>311.417,00</b>	<b>311.417,00</b>
			<i>di cui già impegnato *</i>		1.500,00	0,00	0,00
			<i>di cui fondo pluriennale</i>	0,00	0,00	0,00	0,00
			<b>previsione di cassa</b>	<b>632.881,12</b>	<b>1.137.286,13</b>		
<b>1206 Programma</b>	<b>06 Interventi per il diritto alla casa</b>						
Titolo 1	<b>SPESE CORRENTI</b>	0,00	previsione di competenza	4.953,00	5.000,00	5.000,00	5.000,00
			<i>di cui già impegnato *</i>		0,00	0,00	0,00
			<i>di cui fondo pluriennale vincolato</i>	0,00	0,00	0,00	0,00
			previsione di cassa	9.884,00	5.000,00		
<b>Totale Programma</b>	<b>06 Interventi per il diritto alla casa</b>	<b>0,00</b>	<b>previsione di competenza</b>	<b>4.953,00</b>	<b>5.000,00</b>	<b>5.000,00</b>	<b>5.000,00</b>
			<i>di cui già impegnato *</i>		0,00	0,00	0,00
			<i>di cui fondo pluriennale</i>	0,00	0,00	0,00	0,00
			<b>previsione di cassa</b>	<b>9.884,00</b>	<b>5.000,00</b>		
<b>1208 Programma</b>	<b>08 Cooperazione e associazionismo</b>						
Titolo 1	<b>SPESE CORRENTI</b>	1.658,11	previsione di competenza	3.500,00	3.500,00	3.500,00	3.500,00
			<i>di cui già impegnato *</i>		0,00	0,00	0,00
			<i>di cui fondo pluriennale vincolato</i>	0,00	0,00	0,00	0,00
			previsione di cassa	4.963,69	5.158,11		
<b>Totale Programma</b>	<b>08 Cooperazione e associazionismo</b>	<b>1.658,11</b>	<b>previsione di competenza</b>	<b>3.500,00</b>	<b>3.500,00</b>	<b>3.500,00</b>	<b>3.500,00</b>
			<i>di cui già impegnato *</i>		0,00	0,00	0,00
			<i>di cui fondo pluriennale</i>	0,00	0,00	0,00	0,00
			<b>previsione di cassa</b>	<b>4.963,69</b>	<b>5.158,11</b>		
<b>1209 Programma</b>	<b>09 Servizio necroscopico e cimiteriale</b>						

COMUNE DI CASTIGLIONE DEI PEPOLI

Provincia di Bologna

BILANCIO DI PREVISIONE TRIENNIO 2019 - 2021

SPESE

MISSIONE, PROGRAMMA, TITOLO	DENOMINAZIONE	RESIDUI PRESUNTI AL TERMINE DEL 2018		PREVISIONI DEFINITIVE DEL 2018			
					PREVISIONI ANNO 2019	PREVISIONI ANNO 2020	PREVISIONI ANNO 2021
Titolo 1	<b>SPESE CORRENTI</b>	3.365,95	previsione di competenza	26.801,01	26.460,00	26.460,00	26.460,00
			<i>di cui già impegnato *</i>		0,00	0,00	0,00
			<i>di cui fondo pluriennale vincolato</i>	0,00	0,00	0,00	0,00
			previsione di cassa	41.164,96	29.825,95		
Titolo 2	<b>SPESE IN CONTO CAPITALE</b>	13.940,71	previsione di competenza	33.940,71	186.000,00	20.000,00	20.000,00
			<i>di cui già impegnato *</i>		0,00	0,00	0,00
			<i>di cui fondo pluriennale vincolato</i>	0,00	0,00	0,00	0,00
			previsione di cassa	38.713,35	199.940,71		
<b>Totale Programma</b>	<b>09 Servizio necroscopico e cimiteriale</b>	<b>17.306,66</b>	<b>previsione di competenza</b>	<b>60.741,72</b>	<b>212.460,00</b>	<b>46.460,00</b>	<b>46.460,00</b>
			<i>di cui già impegnato *</i>		0,00	0,00	0,00
			<i>di cui fondo pluriennale</i>	0,00	0,00	0,00	0,00
			previsione di cassa	79.878,31	229.766,66		
<b>TOTALE MISSIONE</b>	<b>12 Diritti sociali, politiche sociali e famiglia</b>	<b>318.500,24</b>	<b>previsione di competenza</b>	<b>485.723,32</b>	<b>1.157.279,86</b>	<b>442.700,09</b>	<b>442.403,94</b>
			<i>di cui già impegnato *</i>		1.500,00	0,00	0,00
			<i>di cui fondo pluriennale</i>	0,00	0,00	0,00	0,00
			previsione di cassa	886.027,71	1.475.780,10		

COMUNE DI CASTIGLIONE DEI PEPOLI

Provincia di Bologna

BILANCIO DI PREVISIONE TRIENNIO 2019 - 2021

SPESE

MISSIONE, PROGRAMMA, TITOLO		DENOMINAZIONE	RESIDUI PRESUNTI AL TERMINE DEL 2018		PREVISIONI DEFINITIVE DEL 2018			
						PREVISIONI ANNO 2019	PREVISIONI ANNO 2020	PREVISIONI ANNO 2021
MISSIONE	14	Sviluppo economico e competitività						
1401	Programma	01	Industria, PMI e Artigianato					
	Titolo 1		SPESE CORRENTI	0,00	previsione di competenza	0,00	0,00	0,00
					di cui già impegnato *	0,00	0,00	0,00
					di cui fondo pluriennale vincolato	0,00	0,00	0,00
					previsione di cassa	0,00	0,00	
	Titolo 2		SPESE IN CONTO CAPITALE	0,00	previsione di competenza	0,00	0,00	0,00
					di cui già impegnato *	0,00	0,00	0,00
					di cui fondo pluriennale vincolato	0,00	0,00	0,00
					previsione di cassa	0,00	0,00	
	Totale Programma	01	Industria, PMI e Artigianato	0,00	previsione di competenza	0,00	0,00	0,00
					di cui già impegnato *	0,00	0,00	0,00
					di cui fondo pluriennale	0,00	0,00	0,00
					previsione di cassa	0,00	0,00	
1402	Programma	02	Commercio - reti distributive - tutela dei consumatori					
	Titolo 1		SPESE CORRENTI	21.947,64	previsione di competenza	21.948,00	22.000,00	22.000,00
					di cui già impegnato *	0,00	0,00	0,00
					di cui fondo pluriennale vincolato	0,00	0,00	0,00
					previsione di cassa	21.948,00	43.947,64	
	Titolo 2		SPESE IN CONTO CAPITALE	0,00	previsione di competenza	0,00	0,00	0,00
					di cui già impegnato *	0,00	0,00	0,00
					di cui fondo pluriennale vincolato	0,00	0,00	0,00
					previsione di cassa	0,00	0,00	
	Totale Programma	02	Commercio - reti distributive - tutela dei consumatori	21.947,64	previsione di competenza	21.948,00	22.000,00	22.000,00
					di cui già impegnato *	0,00	0,00	0,00
					di cui fondo pluriennale	0,00	0,00	0,00
					previsione di cassa	21.948,00	43.947,64	

COMUNE DI CASTIGLIONE DEI PEPOLI

Provincia di Bologna

BILANCIO DI PREVISIONE TRIENNIO 2019 - 2021

SPESE

MISSIONE, PROGRAMMA, TITOLO	DENOMINAZIONE	RESIDUI PRESUNTI AL TERMINE DEL 2018		PREVISIONI DEFINITIVE DEL 2018			
					PREVISIONI ANNO 2019	PREVISIONI ANNO 2020	PREVISIONI ANNO 2021
<b>1403</b>	<b>Programma</b>	<b>03</b>	<b>Ricerca e innovazione</b>				
	Titolo 2		<b>SPESE IN CONTO CAPITALE</b>	0,00	previsione di competenza	0,00	0,00
					<i>di cui già impegnato *</i>	0,00	0,00
					<i>di cui fondo pluriennale vincolato</i>	0,00	0,00
					previsione di cassa	0,00	
	<b>Totale Programma</b>	<b>03</b>	<b>Ricerca e innovazione</b>	<b>0,00</b>	<b>previsione di competenza</b>	0,00	0,00
					<i>di cui già impegnato *</i>	0,00	0,00
					<i>di cui fondo pluriennale</i>	0,00	0,00
					<b>previsione di cassa</b>	0,00	
<b>1404</b>	<b>Programma</b>	<b>04</b>	<b>Reti e altri servizi di pubblica utilità</b>				
	Titolo 1		<b>SPESE CORRENTI</b>	0,00	previsione di competenza	143,00	83,00
					<i>di cui già impegnato *</i>	0,00	0,00
					<i>di cui fondo pluriennale vincolato</i>	0,00	0,00
					previsione di cassa	225,71	83,00
	Titolo 2		<b>SPESE IN CONTO CAPITALE</b>	0,00	previsione di competenza	0,00	0,00
					<i>di cui già impegnato *</i>	0,00	0,00
					<i>di cui fondo pluriennale vincolato</i>	0,00	0,00
					previsione di cassa	3.999,77	0,00
	<b>Totale Programma</b>	<b>04</b>	<b>Reti e altri servizi di pubblica utilità</b>	<b>0,00</b>	<b>previsione di competenza</b>	143,00	83,00
					<i>di cui già impegnato *</i>	0,00	0,00
					<i>di cui fondo pluriennale</i>	0,00	0,00
					<b>previsione di cassa</b>	4.225,48	83,00
<b>TOTALE MISSIONE</b>	<b>14</b>	<b>Sviluppo economico e competitività</b>	21.947,64	<b>previsione di competenza</b>	22.091,00	22.083,00	22.083,00
					<i>di cui già impegnato *</i>	0,00	0,00
					<i>di cui fondo pluriennale</i>	0,00	0,00
					<b>previsione di cassa</b>	26.173,48	44.030,64

COMUNE DI CASTIGLIONE DEI PEPOLI

Provincia di Bologna

BILANCIO DI PREVISIONE TRIENNIO 2019 - 2021

SPESE

MISSIONE, PROGRAMMA, TITOLO		DENOMINAZIONE	RESIDUI PRESUNTI AL TERMINE DEL 2018		PREVISIONI DEFINITIVE DEL 2018				
						PREVISIONI ANNO 2019	PREVISIONI ANNO 2020	PREVISIONI ANNO 2021	
MISSIONE		17	Energia e diversificazione delle fonti energetiche						
1701	Programma	01	Fonti energetiche						
Titolo 1		SPESE CORRENTI		0,00	previsione di competenza	21.900,00	21.900,00	21.900,00	21.900,00
					di cui già impegnato *		0,00	0,00	0,00
					di cui fondo pluriennale vincolato	0,00	0,00	0,00	0,00
					previsione di cassa	65.700,00	21.900,00		
Titolo 2		SPESE IN CONTO CAPITALE		0,00	previsione di competenza	0,00	0,00	0,00	0,00
					di cui già impegnato *		0,00	0,00	0,00
					di cui fondo pluriennale vincolato	0,00	0,00	0,00	0,00
					previsione di cassa	0,00	0,00		
Totale Programma		01	Fonti energetiche	0,00	previsione di competenza	21.900,00	21.900,00	21.900,00	21.900,00
					di cui già impegnato *		0,00	0,00	0,00
					di cui fondo pluriennale	0,00	0,00	0,00	0,00
					previsione di cassa	65.700,00	21.900,00		
TOTALE MISSIONE		17	Energia e diversificazione delle fonti energetiche	0,00	previsione di competenza	21.900,00	21.900,00	21.900,00	21.900,00
					di cui già impegnato *		0,00	0,00	0,00
					di cui fondo pluriennale	0,00	0,00	0,00	0,00
					previsione di cassa	65.700,00	21.900,00		

COMUNE DI CASTIGLIONE DEI PEPOLI

Provincia di Bologna

BILANCIO DI PREVISIONE TRIENNIO 2019 - 2021

SPESE

MISSIONE, PROGRAMMA, TITOLO			DENOMINAZIONE	RESIDUI PRESUNTI AL TERMINE DEL 2018		PREVISIONI DEFINITIVE DEL 2018			
							PREVISIONI ANNO 2019	PREVISIONI ANNO 2020	PREVISIONI ANNO 2021
MISSIONE	20	Fondi e accantonamenti							
2001	Programma	01	Fondo di riserva						
	Titolo 1		SPESE CORRENTI	0,00	previsione di competenza	63.989,57	38.546,78	20.200,00	15.435,88
					di cui già impegnato *		0,00	0,00	0,00
					di cui fondo pluriennale vincolato	0,00	0,00	0,00	0,00
					previsione di cassa	500.500,00	500.000,00		
	Totale Programma	01	Fondo di riserva	0,00	previsione di competenza	63.989,57	38.546,78	20.200,00	15.435,88
					di cui già impegnato *		0,00	0,00	0,00
					di cui fondo pluriennale	0,00	0,00	0,00	0,00
					previsione di cassa	500.500,00	500.000,00		
2002	Programma	02	Fondo crediti di dubbia esigibilità						
	Titolo 1		SPESE CORRENTI	0,00	previsione di competenza	604.958,00	299.194,00	233.573,00	236.613,00
					di cui già impegnato *		0,00	0,00	0,00
					di cui fondo pluriennale vincolato	0,00	0,00	0,00	0,00
					previsione di cassa	0,00	0,00		
	Titolo 2		SPESE IN CONTO CAPITALE	0,00	previsione di competenza	0,00	0,00	0,00	0,00
					di cui già impegnato *		0,00	0,00	0,00
					di cui fondo pluriennale vincolato	0,00	0,00	0,00	0,00
					previsione di cassa	0,00	0,00		
	Totale Programma	02	Fondo crediti di dubbia esigibilità	0,00	previsione di competenza	604.958,00	299.194,00	233.573,00	236.613,00
					di cui già impegnato *		0,00	0,00	0,00
					di cui fondo pluriennale	0,00	0,00	0,00	0,00
					previsione di cassa	0,00	0,00		
2003	Programma	03	Altri Fondi						

COMUNE DI CASTIGLIONE DEI PEPOLI

Provincia di Bologna

BILANCIO DI PREVISIONE TRIENNIO 2019 - 2021

SPESE

MISSIONE, PROGRAMMA, TITOLO	DENOMINAZIONE	RESIDUI PRESUNTI AL TERMINE DEL 2018		PREVISIONI DEFINITIVE DEL 2018			
					PREVISIONI ANNO 2019	PREVISIONI ANNO 2020	PREVISIONI ANNO 2021
Titolo 1	<b>SPESE CORRENTI</b>	0,00	previsione di competenza	21.490,00	27.072,00	28.207,00	25.720,00
			<i>di cui già impegnato *</i>		0,00	0,00	0,00
			<i>di cui fondo pluriennale vincolato</i>	0,00	0,00	0,00	0,00
			previsione di cassa	0,00	0,00		
Titolo 2	<b>SPESE IN CONTO CAPITALE</b>	0,00	previsione di competenza	0,00	39.136,00	0,00	3.000,00
			<i>di cui già impegnato *</i>		0,00	0,00	0,00
			<i>di cui fondo pluriennale vincolato</i>	0,00	0,00	0,00	0,00
			previsione di cassa	0,00	0,00		
<b>Totale Programma</b>	<b>03 Altri Fondi</b>	<b>0,00</b>	<b>previsione di competenza</b>	<b>21.490,00</b>	<b>66.208,00</b>	<b>28.207,00</b>	<b>28.720,00</b>
			<i>di cui già impegnato *</i>		0,00	0,00	0,00
			<i>di cui fondo pluriennale</i>	0,00	0,00	0,00	0,00
			previsione di cassa	0,00	0,00		
<b>TOTALE MISSIONE</b>	<b>20 Fondi e accantonamenti</b>	<b>0,00</b>	<b>previsione di competenza</b>	<b>690.437,57</b>	<b>403.948,78</b>	<b>281.980,00</b>	<b>280.768,88</b>
			<i>di cui già impegnato *</i>		0,00	0,00	0,00
			<i>di cui fondo pluriennale</i>	0,00	0,00	0,00	0,00
			previsione di cassa	500.500,00	500.000,00		

COMUNE DI CASTIGLIONE DEI PEPOLI

Provincia di Bologna

BILANCIO DI PREVISIONE TRIENNIO 2019 - 2021

SPESE

MISSIONE, PROGRAMMA, TITOLO		DENOMINAZIONE	RESIDUI PRESUNTI AL TERMINE DEL 2018		PREVISIONI DEFINITIVE DEL 2018				
						PREVISIONI ANNO 2019	PREVISIONI ANNO 2020	PREVISIONI ANNO 2021	
MISSIONE	50	Debito pubblico							
5002	Programma	02	Quota capitale ammortamento mutui e prestiti obbligazionari						
	Titolo 4		Rimborso di prestiti	56.337,07	previsione di competenza	81.747,32	53.926,87	56.551,46	59.309,93
					di cui già impegnato *		0,00	0,00	0,00
					di cui fondo pluriennale vincolato	0,00	0,00	0,00	0,00
					previsione di cassa	81.747,32	110.263,94		
	Totale Programma	02	Quota capitale ammortamento mutui e prestiti obbligazionari	56.337,07	previsione di competenza	81.747,32	53.926,87	56.551,46	59.309,93
					di cui già impegnato *		0,00	0,00	0,00
					di cui fondo pluriennale	0,00	0,00	0,00	0,00
					previsione di cassa	81.747,32	110.263,94		
TOTALE MISSIONE	50	Debito pubblico		56.337,07	previsione di competenza	81.747,32	53.926,87	56.551,46	59.309,93
					di cui già impegnato *		0,00	0,00	0,00
					di cui fondo pluriennale	0,00	0,00	0,00	0,00
					previsione di cassa	81.747,32	110.263,94		

COMUNE DI CASTIGLIONE DEI PEPOLI

Provincia di Bologna

BILANCIO DI PREVISIONE TRIENNIO 2019 - 2021

SPESE

MISSIONE, PROGRAMMA, TITOLO	DENOMINAZIONE	RESIDUI PRESUNTI AL TERMINE DEL 2018		PREVISIONI DEFINITIVE DEL 2018			
					PREVISIONI ANNO 2019	PREVISIONI ANNO 2020	PREVISIONI ANNO 2021
<b>MISSIONE</b>	<b>60</b>	<b>Anticipazioni finanziarie</b>					
<b>6001</b>	<b>Programma</b>	<b>01</b>	<b>Chiusura Anticipazioni ricevute da istituto tesoriere/cassiere</b>				
	Titolo 5		<b>CHIUSURA DI ANTICIPAZIONI RICEVUTE DA ISTITUTO TESORIERE/CASSIERE</b>	0,00	previsione di competenza	1.500.000,00	1.500.000,00
					<i>di cui già impegnato *</i>	0,00	0,00
					<i>di cui fondo pluriennale vincolato</i>	0,00	0,00
					previsione di cassa	1.500.000,00	1.500.000,00
<b>Totale Programma</b>		<b>01</b>	<b>Chiusura Anticipazioni ricevute da istituto tesoriere/cassiere</b>	<b>0,00</b>	<b>previsione di competenza</b>	<b>1.500.000,00</b>	<b>1.500.000,00</b>
					<i>di cui già impegnato *</i>	0,00	0,00
					<i>di cui fondo pluriennale</i>	0,00	0,00
					<b>previsione di cassa</b>	<b>1.500.000,00</b>	<b>1.500.000,00</b>
<b>TOTALE MISSIONE</b>	<b>60</b>	<b>Anticipazioni finanziarie</b>		0,00	<b>previsione di competenza</b>	<b>1.500.000,00</b>	<b>1.500.000,00</b>
					<i>di cui già impegnato *</i>	0,00	0,00
					<i>di cui fondo pluriennale</i>	0,00	0,00
					<b>previsione di cassa</b>	<b>1.500.000,00</b>	<b>1.500.000,00</b>

COMUNE DI CASTIGLIONE DEI PEPOLI

Provincia di Bologna

BILANCIO DI PREVISIONE TRIENNIO 2019 - 2021

SPESE

MISSIONE, PROGRAMMA, TITOLO	DENOMINAZIONE	RESIDUI PRESUNTI AL TERMINE DEL 2018		PREVISIONI DEFINITIVE DEL 2018			
					PREVISIONI ANNO 2019	PREVISIONI ANNO 2020	PREVISIONI ANNO 2021
<b>MISSIONE</b>	<b>99</b>	<b>Servizi per conto terzi</b>					
<b>9901</b>	<b>Programma</b>	<b>01</b>	<b>Servizi per conto terzi - Partite di giro</b>				
	Titolo 7		<b>SPESE PER CONTO TERZI E PARTITE DI GIRO</b>	539.624,88	previsione di competenza	1.610.165,00	1.610.165,00
					<i>di cui già impegnato *</i>	0,00	0,00
					<i>di cui fondo pluriennale vincolato</i>	0,00	0,00
					previsione di cassa	2.270.156,11	2.149.789,88
<b>TOTALE MISSIONE</b>	<b>99</b>	<b>Servizi per conto terzi</b>		539.624,88	<b>previsione di competenza</b>	1.610.165,00	1.610.165,00
					<i>di cui già impegnato *</i>	0,00	0,00
					<i>di cui fondo pluriennale</i>	0,00	0,00
					<b>previsione di cassa</b>	2.270.156,11	2.149.789,88
<b>TOTALE MISSIONI</b>				2.872.435,69	<b>previsione di competenza</b>	10.876.026,42	10.257.044,37
					<i>di cui già impegnato *</i>	88.430,76	29.087,00
					<i>di cui fondo pluriennale</i>	24.148,00	24.148,00
					<b>previsione di cassa</b>	13.202.515,09	13.201.383,28
<b>TOTALE GENERALE DELLE SPESE</b>				2.872.435,69	<b>previsione di competenza</b>	10.876.026,42	10.257.044,37
					<i>di cui già impegnato *</i>	88.430,76	29.087,00
					<i>di cui fondo pluriennale</i>	24.148,00	24.148,00
					<b>previsione di cassa</b>	13.202.515,09	13.201.383,28

\* Si tratta di somme, alla data di presentazione del bilancio, già impegnate negli esercizi precedenti, nel rispetto del principio contabile generale della competenza potenziata

(1) Indicare l'importo determinato nell'Allegato a) Risultato presunto di amministrazione (All a) Ris amm Pres) alla voce E, se negativo, o la quota di tale importo da ripianare nel corso dell'esercizio, secondo le modalità previste dall'ordinamento contabile. La quantificazione e la composizione del disavanzo di amministrazione ripianato in ciascun esercizio è rappresentata nella nota integrativa.

# **COMUNE DI CASTIGLIONE DEI PEPOLI**

**Provincia di Bologna**

CASTIGLIONE DEI PEPOLI

PIAZZA MARCONI N.1

80014510376

00702191206

## **BILANCIO PLURIENNALE TRIENNIO 2019 - 2021**

**ALLEGATI**

COMUNE DI CASTIGLIONE DEI PEPOLI

Provincia di Bologna

**BILANCIO DI PREVISIONE**

RIEPILOGO GENERALE ENTRATE PER TITOLI

	<b>Fondo pluriennale vincolato per spese correnti (1)</b>		previsione di competenza	168.656,00	24.148,00	24.148,00	24.148,00
	<b>Fondo pluriennale vincolato per spese in conto capitale (1)</b>		previsione di competenza	416.014,83	0,00	0,00	0,00
	<b>Utilizzo avanzo di Amministrazione</b>		previsione di competenza	276.130,11	15.000,00	0,00	0,00
	- di cui avanzo utilizzato anticipatamente (2)		previsione di competenza	90.000,00	0,00	0,00	0,00
	<b>Fondo di Cassa all'1/1/esercizio di riferimento</b>		previsione di cassa	1.961.929,98	33.982,46		
TITOLO TIPOLOGIA	DENOMINAZIONE	RESIDUI PRESUNTI AL TERMINE DEL 2018		PREVISIONI DEFINITIVE DEL 2018			
					Previsioni dell'anno 2019	Previsioni dell'anno 2020	Previsioni dell'anno 2021
<b>TITOLO 1</b>	<b>ENTRATE CORRENTI DI NATURA TRIBUTARIA, CONTRIBUTIVA E PEREQUATIVA</b>	2.476.907,13	previsione di competenza	4.714.834,43	4.257.842,00	3.920.325,00	3.906.175,00
			previsione di cassa	6.754.321,43	6.734.749,13		
<b>TITOLO 2</b>	<b>TRASFERIMENTI CORRENTI</b>	52.971,97	previsione di competenza	257.474,88	122.823,37	109.027,83	109.027,83
			previsione di cassa	336.083,65	175.795,34		
<b>TITOLO 3</b>	<b>ENTRATE EXTRATRIBUTARIE</b>	1.643.706,37	previsione di competenza	937.712,60	929.002,00	1.005.477,10	951.377,10
			previsione di cassa	2.362.588,82	2.572.708,37		
<b>TITOLO 4</b>	<b>ENTRATE IN CONTO CAPITALE</b>	668.134,54	previsione di competenza	995.038,57	1.798.064,00	147.764,00	166.049,00
			previsione di cassa	1.435.643,65	2.466.198,54		
<b>TITOLO 6</b>	<b>ACCENSIONE PRESTITI</b>	0,00	previsione di competenza	0,00	0,00	0,00	0,00
			previsione di cassa	0,00	0,00		
<b>TITOLO 7</b>	<b>ANTICIPAZIONI DA ISTITUTO TESORIERE/CASSIERE</b>	0,00	previsione di competenza	1.500.000,00	1.500.000,00	1.500.000,00	1.500.000,00
			previsione di cassa	1.500.000,00	1.500.000,00		
<b>TITOLO 9</b>	<b>ENTRATE PER CONTO TERZI E PARTITE DI GIRO</b>	392.110,25	previsione di competenza	1.610.165,00	1.610.165,00	1.610.165,00	1.610.165,00
			previsione di cassa	2.116.750,48	2.002.275,25		
<b>TOTALE TITOLI</b>		5.233.830,26	previsione di competenza	10.015.225,48	10.217.896,37	8.292.758,93	8.242.793,93
			previsione di cassa	14.505.388,03	15.451.726,63		

COMUNE DI CASTIGLIONE DEI PEPOLI

Provincia di Bologna

**BILANCIO DI PREVISIONE**

RIEPILOGO GENERALE ENTRATE PER TITOLI

TITOLO TIPOLOGIA	DENOMINAZIONE	RESIDUI PRESUNTI AL TERMINE DEL 2018		PREVISIONI DEFINITIVE DEL 2018			
					Previsioni dell'anno 2019	Previsioni dell'anno 2020	Previsioni dell'anno 2021
<b>TOTALE GENERALE DELLE ENTRATE</b>		5.233.830,26	previsione di competenza	10.876.026,42	10.257.044,37	8.316.906,93	8.266.941,93
			previsione di cassa	16.467.318,01	15.485.709,09		

COMUNE DI CASTIGLIONE DEI PEPOLI

Provincia di Bologna

BILANCIO DI PREVISIONE ANNO 2019

RIEPILOGO GENERALE DELLE SPESE PER TITOLI

TITOLO	DENOMINAZIONE	RESIDUI PRESUNTI AL TERMINE DEL 2018		PREVISIONI DEFINITIVE DEL 2018	PREVISIONI DELL' ANNO 2019	PREVISIONI DELL' ANNO 2020	PREVISIONI DELL' ANNO 2021
DISAVANZO DI AMMINISTRAZIONE				0,00	0,00	0,00	0,00
TTITOLO 1	SPESE CORRENTI	1.393.228,12	previsione di competenza	6.041.974,70	5.309.152,50	5.076.289,59	5.013.967,00
			di cui già impegnato *		88.430,76	29.087,00	0,00
			di cui fondo pluriennale	24.148,00	24.148,00	24.148,00	24.148,00
			previsione di cassa	7.275.240,21	6.813.419,84		
TTITOLO 2	SPESE IN CONTO CAPITALE	883.245,62	previsione di competenza	1.642.139,40	1.783.800,00	73.900,88	83.500,00
			di cui già impegnato *		0,00	0,00	0,00
			di cui fondo pluriennale	0,00	0,00	0,00	0,00
			previsione di cassa	2.075.371,45	2.627.909,62		
TTITOLO 3	INCREMENTO DI ATTIVITA' FINANZIARIE	0,00	previsione di competenza	0,00	0,00	0,00	0,00
			di cui già impegnato *		0,00	0,00	0,00
			di cui fondo pluriennale	0,00	0,00	0,00	0,00
			previsione di cassa	0,00	0,00		
TTITOLO 4	Rimborso di prestiti	56.337,07	previsione di competenza	81.747,32	53.926,87	56.551,46	59.309,93
			di cui già impegnato *		0,00	0,00	0,00
			di cui fondo pluriennale	0,00	0,00	0,00	0,00
			previsione di cassa	81.747,32	110.263,94		
TTITOLO 5	CHIUSURA DI ANTICIPAZIONI RICEVUTE DA ISTITUTO TESORIERE/CASSIERE	0,00	previsione di competenza	1.500.000,00	1.500.000,00	1.500.000,00	1.500.000,00
			di cui già impegnato *		0,00	0,00	0,00
			di cui fondo pluriennale	0,00	0,00	0,00	0,00
			previsione di cassa	1.500.000,00	1.500.000,00		
TTITOLO 7	SPESE PER CONTO TERZI E PARTITE DI GIRO	539.624,88	previsione di competenza	1.610.165,00	1.610.165,00	1.610.165,00	1.610.165,00
			di cui già impegnato *		0,00	0,00	0,00
			di cui fondo pluriennale	0,00	0,00	0,00	0,00
			previsione di cassa	2.270.156,11	2.149.789,88		
TOTALE TITOLI		2.872.435,69	previsione di competenza	10.876.026,42	10.257.044,37	8.316.906,93	8.266.941,93
			di cui già impegnato *		88.430,76	29.087,00	0,00
			di cui fondo pluriennale	24.148,00	24.148,00	24.148,00	24.148,00
			previsione di cassa	13.202.515,09	13.201.383,28		

COMUNE DI CASTIGLIONE DEI PEPOLI

Provincia di Bologna

**BILANCIO DI PREVISIONE ANNO 2019**

RIEPILOGO GENERALE DELLE SPESE PER TITOLI

TITOLO	DENOMINAZIONE	RESIDUI PRESUNTI AL TERMINE DEL 2018		PREVISIONI DEFINITIVE DEL 2018			
					PREVISIONI DELL' ANNO 2019	PREVISIONI DELL'ANNO 2020	PREVISIONI DELL'ANNO 2021
	<b>TOTALE GENERALE DELLE SPESE</b>	2.872.435,69	<b>previsione di competenza</b>	10.876.026,42	10.257.044,37	8.316.906,93	8.266.941,93
			<b>di cui già impegnato *</b>		88.430,76	29.087,00	0,00
			<b>di cui fondo pluriennale</b>	24.148,00	24.148,00	24.148,00	24.148,00
			<b>previsione di cassa</b>	13.202.515,09	13.201.383,28		

COMUNE DI CASTIGLIONE DEI PEPOLI

Provincia di Bologna

BILANCIO DI PREVISIONE ANNO 2019

RIEPILOGO GENERALE DELLE SPESE PER MISSIONI\*\*

RIEPILOGO DELLE MISSIONI	DENOMINAZIONE	RESIDUI PRESUNTI AL TERMINE DEL 2018		PREVISIONI DEFINITIVE DEL 2018	PREVISIONI DELL' ANNO 2019	PREVISIONI DELL'ANNO 2020	PREVISIONI DELL'ANNO 2021
DISAVANZO DI AMMINISTRAZIONE				0,00	0,00	0,00	0,00
TOTALE MISSIONE 1	Servizi istituzionali e generali e di gestione	501.199,70	previsione di competenza	2.035.244,48	1.972.225,93	1.717.478,27	1.717.229,62
			di cui già impegnato *		68.616,96	11.687,00	0,00
			di cui fondo pluriennale	19.130,00	19.130,00	19.130,00	19.130,00
			previsione di cassa	2.386.111,36	2.454.295,63		
TOTALE MISSIONE 3	Ordine pubblico e sicurezza	30.323,01	previsione di competenza	257.234,02	249.166,05	249.166,05	229.166,05
			di cui già impegnato *		0,00	0,00	0,00
			di cui fondo pluriennale	5.018,00	5.018,00	5.018,00	5.018,00
			previsione di cassa	275.870,22	274.471,06		
TOTALE MISSIONE 4	Istruzione e diritto allo studio	185.644,64	previsione di competenza	571.943,08	529.817,13	524.411,60	523.990,74
			di cui già impegnato *		913,80	0,00	0,00
			di cui fondo pluriennale	0,00	0,00	0,00	0,00
			previsione di cassa	1.056.760,43	715.461,77		
TOTALE MISSIONE 5	Tutela e valorizzazione dei beni e attività culturali	365.130,63	previsione di competenza	382.463,20	93.723,00	72.723,00	72.723,00
			di cui già impegnato *		0,00	0,00	0,00
			di cui fondo pluriennale	0,00	0,00	0,00	0,00
			previsione di cassa	467.672,18	458.853,63		
TOTALE MISSIONE 6	Politiche giovanili, sport e tempo libero	34.315,19	previsione di competenza	71.395,78	161.330,22	42.619,47	37.076,51
			di cui già impegnato *		17.400,00	17.400,00	0,00
			di cui fondo pluriennale	0,00	0,00	0,00	0,00
			previsione di cassa	107.202,31	195.645,41		
TOTALE MISSIONE 7	Turismo	16.000,00	previsione di competenza	16.000,00	3.000,00	3.000,00	3.000,00
			di cui già impegnato *		0,00	0,00	0,00
			di cui fondo pluriennale	0,00	0,00	0,00	0,00
			previsione di cassa	31.000,00	19.000,00		
TOTALE MISSIONE 8	Assetto del territorio ed edilizia abitativa	111.751,43	previsione di competenza	202.098,83	108.275,00	108.014,00	108.014,00
			di cui già impegnato *		0,00	0,00	0,00
			di cui fondo pluriennale	0,00	0,00	0,00	0,00
			previsione di cassa	279.499,88	220.026,43		

COMUNE DI CASTIGLIONE DEI PEPOLI

Provincia di Bologna

BILANCIO DI PREVISIONE ANNO 2019

RIEPILOGO GENERALE DELLE SPESE PER MISSIONI\*\*

RIEPILOGO DELLE MISSIONI	DENOMINAZIONE	RESIDUI PRESUNTI AL TERMINE DEL 2018		PREVISIONI DEFINITIVE DEL 2018	PREVISIONI DELL'ANNO	PREVISIONI DELL'ANNO	PREVISIONI DELL'ANNO
					2019	2020	2021
TOTALE MISSIONE 9	Sviluppo sostenibile e tutela del territorio e dell'ambiente	270.337,42	previsione di competenza	1.181.560,40	1.170.265,88	1.099.702,55	1.068.653,84
			di cui già impegnato *		0,00	0,00	0,00
			di cui fondo pluriennale	0,00	0,00	0,00	0,00
			previsione di cassa	1.363.715,90	1.440.603,30		
TOTALE MISSIONE 10	Trasporti e diritto alla mobilità	419.234,07	previsione di competenza	1.711.173,31	1.094.687,65	549.162,44	555.207,42
			di cui già impegnato *		0,00	0,00	0,00
			di cui fondo pluriennale	0,00	0,00	0,00	0,00
			previsione di cassa	1.857.662,81	1.513.921,72		
TOTALE MISSIONE 11	Soccorso civile	2.089,77	previsione di competenza	34.849,11	105.250,00	15.250,00	15.250,00
			di cui già impegnato *		0,00	0,00	0,00
			di cui fondo pluriennale	0,00	0,00	0,00	0,00
			previsione di cassa	46.715,38	107.339,77		
TOTALE MISSIONE 12	Diritti sociali, politiche sociali e famiglia	318.500,24	previsione di competenza	485.723,32	1.157.279,86	442.700,09	442.403,94
			di cui già impegnato *		1.500,00	0,00	0,00
			di cui fondo pluriennale	0,00	0,00	0,00	0,00
			previsione di cassa	886.027,71	1.475.780,10		
TOTALE MISSIONE 14	Sviluppo economico e competitività	21.947,64	previsione di competenza	22.091,00	22.083,00	22.083,00	22.083,00
			di cui già impegnato *		0,00	0,00	0,00
			di cui fondo pluriennale	0,00	0,00	0,00	0,00
			previsione di cassa	26.173,48	44.030,64		
TOTALE MISSIONE 17	Energia e diversificazione delle fonti energetiche	0,00	previsione di competenza	21.900,00	21.900,00	21.900,00	21.900,00
			di cui già impegnato *		0,00	0,00	0,00
			di cui fondo pluriennale	0,00	0,00	0,00	0,00
			previsione di cassa	65.700,00	21.900,00		
TOTALE MISSIONE 20	Fondi e accantonamenti	0,00	previsione di competenza	690.437,57	403.948,78	281.980,00	280.768,88
			di cui già impegnato *		0,00	0,00	0,00
			di cui fondo pluriennale	0,00	0,00	0,00	0,00
			previsione di cassa	500.500,00	500.000,00		

COMUNE DI CASTIGLIONE DEI PEPOLI

Provincia di Bologna

BILANCIO DI PREVISIONE ANNO 2019

RIEPILOGO GENERALE DELLE SPESE PER MISSIONI\*\*

RIEPILOGO DELLE MISSIONI	DENOMINAZIONE	RESIDUI PRESUNTI AL TERMINE DEL 2018		PREVISIONI DEFINITIVE DEL 2018			
					PREVISIONI DELL'ANNO 2019	PREVISIONI DELL'ANNO 2020	PREVISIONI DELL'ANNO 2021
<b>TOTALE MISSIONE 50</b>	<b>Debito pubblico</b>	56.337,07	<b>previsione di competenza</b>	81.747,32	53.926,87	56.551,46	59.309,93
			<i>di cui già impegnato *</i>		0,00	0,00	0,00
			<i>di cui fondo pluriennale</i>	0,00	0,00	0,00	0,00
			<b>previsione di cassa</b>	81.747,32	110.263,94		
<b>TOTALE MISSIONE 60</b>	<b>Anticipazioni finanziarie</b>	0,00	<b>previsione di competenza</b>	1.500.000,00	1.500.000,00	1.500.000,00	1.500.000,00
			<i>di cui già impegnato *</i>		0,00	0,00	0,00
			<i>di cui fondo pluriennale</i>	0,00	0,00	0,00	0,00
			<b>previsione di cassa</b>	1.500.000,00	1.500.000,00		
<b>TOTALE MISSIONE 99</b>	<b>Servizi per conto terzi</b>	539.624,88	<b>previsione di competenza</b>	1.610.165,00	1.610.165,00	1.610.165,00	1.610.165,00
			<i>di cui già impegnato *</i>		0,00	0,00	0,00
			<i>di cui fondo pluriennale</i>	0,00	0,00	0,00	0,00
			<b>previsione di cassa</b>	2.270.156,11	2.149.789,88		
<b>TOTALE MISSIONI</b>		2.872.435,69	<b>previsione di competenza</b>	10.876.026,42	10.257.044,37	8.316.906,93	8.266.941,93
			<i>di cui già impegnato *</i>		88.430,76	29.087,00	0,00
			<i>di cui fondo pluriennale</i>	24.148,00	24.148,00	24.148,00	24.148,00
			<b>previsione di cassa</b>	13.202.515,09	13.201.383,28		
<b>TOTALE GENERALE DELLE SPESE</b>		2.872.435,69	<b>previsione di competenza</b>	10.876.026,42	10.257.044,37	8.316.906,93	8.266.941,93
			<i>di cui già impegnato *</i>		88.430,76	29.087,00	0,00
			<i>di cui fondo pluriennale</i>	24.148,00	24.148,00	24.148,00	24.148,00
			<b>previsione di cassa</b>	13.202.515,09	13.201.383,28		

COMUNE DI CASTIGLIONE DEI PEPOLI

Provincia di Bologna

QUADRO GENERALE RIASSUNTIVO TRIENNIO 2019 - 2021

ENTRATE	CASSA ANNO DI RIFERIMENTO DEL BILANCIO 2019	COMPETENZA ANNO DI RIFERIMENTO DEL BILANCIO 2019	2020	2021	SPESE	CASSA ANNO DI RIFERIMENTO DEL BILANCIO 2019	COMPETENZA ANNO DI RIFERIMENTO DEL BILANCIO 2019	2020	2021
Fondo di cassa presunto all'inizio dell'esercizio	33.982,46								
Utilizzo avanzo presunto di amministrazione		15.000,00	0,00	0,00	Disavanzo di amministrazione		0,00	0,00	0,00
Fondo pluriennale vincolato		24.148,00	24.148,00	24.148,00					
Titolo 1 - Entrate correnti di natura tributaria	6.734.749,13	4.257.842,00	3.920.325,00	3.906.175,00	Titolo 1 - Spese correnti	6.813.419,84	5.309.152,50	5.076.289,59	5.013.967,00
					- di cui fondo pluriennale vincolato	0,00	24.148,00	24.148,00	24.148,00
Titolo 2 - Trasferimenti correnti	175.795,34	122.823,37	109.027,83	109.027,83					
Titolo 3 - Entrate extratributarie	2.572.708,37	929.002,00	1.005.477,10	951.377,10					
Titolo 4 - Entrate in conto capitale	2.466.198,54	1.798.064,00	147.764,00	166.049,00	Titolo 2 - Spese in conto capitale	2.627.909,62	1.783.800,00	73.900,88	83.500,00
					- di cui fondo pluriennale vincolato	0,00	0,00	0,00	0,00
Titolo 5 - Entrate da riduzione di attività finanziarie	0,00	0,00	0,00	0,00	Titolo 3 - Spese per incremento di attività finanziarie	0,00	0,00	0,00	0,00
					- di cui fondo pluriennale vincolato	0,00	0,00	0,00	0,00
Totale entrate finali.....	11.949.451,38	7.107.731,37	5.182.593,93	5.132.628,93	Totale spese finali.....	9.441.329,46	7.092.952,50	5.150.190,47	5.097.467,00
Titolo 6 - Accensione di prestiti	0,00	0,00	0,00	0,00	Titolo 4 - Rimborso di prestiti	110.263,94	53.926,87	56.551,46	59.309,93
					di cui Fondo anticipazioni di liquidità (DL 35/2013 e successive modifiche e rifinanziamenti)	0,00	0,00	0,00	0,00
Titolo 7 - Anticipazioni da istituto tesoriere/cassiere	1.500.000,00	1.500.000,00	1.500.000,00	1.500.000,00	Titolo 5 - Chiusura Anticipazioni da istituto tesoriere/cassiere	1.500.000,00	1.500.000,00	1.500.000,00	1.500.000,00
Titolo 9 - Entrate per conto di terzi e partite di giro	2.002.275,25	1.610.165,00	1.610.165,00	1.610.165,00	Titolo 7 - Spese per conto terzi e partite di giro	2.149.789,88	1.610.165,00	1.610.165,00	1.610.165,00
Totale .....	15.451.726,63	10.217.896,37	8.292.758,93	8.242.793,93	Totale .....	13.201.383,28	10.257.044,37	8.316.906,93	8.266.941,93
TOTALE COMPLESSIVO ENTRATE	15.485.709,09	10.257.044,37	8.316.906,93	8.266.941,93	TOTALE COMPLESSIVO SPESE	13.201.383,28	10.257.044,37	8.316.906,93	8.266.941,93
Fondo di cassa finale presunto	2.284.325,81								

Provincia di Bologna

**BILANCIO DI PREVISIONE ANNO 2019**

**EQUILIBRI DI BILANCIO**

EQUILIBRIO ECONOMICO-FINANZIARIO			COMPETENZA ANNO DI RIFERIMENTO DEL BILANCIO 2019	COMPETENZA ANNO 2020	COMPETENZA ANNO 2021
Fondo di cassa all'inizio dell'esercizio		33.982,46			
A) Fondo pluriennale vincolato di entrata per spese correnti	( + )		24.148,00	24.148,00	24.148,00
AA ) Recupero disavanzo di amministrazione esercizio precedente	( - )		0,00	0,00	0,00
B) Entrate titoli 1.00 - 2.00 - 3.00	( + )		5.309.667,37	5.034.829,93	4.966.579,93
di cui per estinzione anticipata di prestiti			0,00	0,00	0,00
C) Entrate Titolo 4.02.06 - Contributi agli investimenti direttamente destinati al rimborso dei prestiti da amministrazioni pubbliche	( + )		21.764,00	21.764,00	10.049,00
D) Spese Titolo 1.00 - Spese correnti	( - )		5.309.152,50	5.076.289,59	5.013.967,00
di cui:					
- fondo pluriennale vincolato			24.148,00	24.148,00	24.148,00
- fondo crediti di dubbia esigibilità			299.194,00	233.573,00	236.613,00
E) Spese Titolo 2.04 - Altri trasferimenti in conto capitale	( - )		0,00	0,00	0,00
F) Spese Titolo 4.00 - Quote di capitale amm.to dei mutui e prestiti obbligazionari	( - )		53.926,87	56.551,46	59.309,93
di cui per estinzione anticipata di prestiti			0,00	0,00	0,00
di cui Fondo anticipazioni di liquidità (DL 35/2013 e successive modifiche e rifinanziamenti)			0,00	0,00	0,00
<b>G) Somma finale (G=A-AA+B+C-D-E-F)</b>			<b>-7.500,00</b>	<b>-52.099,12</b>	<b>-72.500,00</b>
ALTRE POSTE DIFFERENZIALI, PER ECCEZIONI PREVISTE DA NORME DI LEGGE, CHE HANNO EFFETTO SULL'EQUILIBRIO EX ARTICOLO 162, COMMA 6, DEL TESTO UNICO DELLE LEGGI SULL'ORDINAMENTO DEGLI ENTI LOCALI					
H) Utilizzo risultato di amministrazione presunto per spese correnti (2)	( + )		15.000,00		
di cui per estinzione anticipata di prestiti			0,00		
I) Entrate di parte capitale destinate a spese correnti in base a specifiche disposizioni di legge o dei principi contabili	( + )		0,00	84.599,12	105.000,00
di cui per estinzione anticipata di prestiti			0,00	0,00	0,00
L) Entrate di parte corrente destinate a spese di investimento in base a specifiche disposizioni di legge o dei principi contabili	( - )		7.500,00	32.500,00	32.500,00
M) Entrate da accensione di prestiti destinate a estinzione anticipata dei prestiti	( + )		0,00	0,00	0,00
<b>EQUILIBRIO DI PARTE CORRENTE (3) O=G+H+I-L+M</b>			<b>0,00</b>	<b>0,00</b>	<b>0,00</b>

Provincia di Bologna

**BILANCIO DI PREVISIONE ANNO 2019**

**EQUILIBRI DI BILANCIO**

EQUILIBRIO ECONOMICO-FINANZIARIO			COMPETENZA ANNO DI RIFERIMENTO DEL BILANCIO 2019	COMPETENZA ANNO 2020	COMPETENZA ANNO 2021
P) Utilizzo risultato di amministrazione presunto per spese di investimento (2)	( + )		0,00		
Q) Fondo pluriennale vincolato di entrata per spese in conto capitale	( + )		0,00	0,00	0,00
R) Entrate Titoli 4.00-5.00-6.00	( + )		1.798.064,00	147.764,00	166.049,00
C) Entrate Titolo 4.02.06 - Contributi agli investimenti direttamente destinati al rimborso dei prestiti da amministrazioni pubbliche	( - )		21.764,00	21.764,00	10.049,00
I) Entrate di parte capitale destinate a spese correnti in base a specifiche disposizioni di legge o dei principi contabili	( - )		0,00	84.599,12	105.000,00
S1) Entrate Titolo 5.02 per Riscossioni di crediti di breve termine	( - )		0,00	0,00	0,00
S2) Entrate Titolo 5.03 per Riscossioni di crediti di medio-lungo termine	( - )		0,00	0,00	0,00
T) Entrate Titolo 5.04 relative a Altre entrate per riduzioni di attività finanziaria	( - )		0,00	0,00	0,00
L) Entrate di parte corrente destinate a spese di investimento in base a specifiche disposizioni di legge o dei principi contabili	( + )		7.500,00	32.500,00	32.500,00
M) Entrate da accensione di prestiti destinate a estinzione anticipata dei prestiti	( - )		0,00	0,00	0,00
U) Spese Titolo 2.00 - Spese in conto capitale	( - )		1.783.800,00	73.900,88	83.500,00
<i>di cui fondo pluriennale vincolato di spesa</i>			0,00	0,00	0,00
V) Spese Titolo 3.01 per Acquisizioni di attività finanziarie	( - )		0,00	0,00	0,00
E) Spese Titolo 2.04 - Altri trasferimenti in conto capitale	( + )		0,00	0,00	0,00
<b>EQUILIBRIO DI PARTE CAPITALE Z = P+Q+R-C-I-S1-S2-T+L-M-U-V+E</b>			<b>0,00</b>	<b>0,00</b>	<b>0,00</b>

Provincia di Bologna

**BILANCIO DI PREVISIONE ANNO 2019**

**EQUILIBRI DI BILANCIO**

EQUILIBRIO ECONOMICO-FINANZIARIO			COMPETENZA ANNO DI RIFERIMENTO DEL BILANCIO 2019	COMPETENZA ANNO 2020	COMPETENZA ANNO 2021
S1) Entrate Titolo 5.02 per Riscossioni di crediti di breve termine	( + )		0,00	0,00	0,00
S2) Entrate Titolo 5.03 per Riscossioni di crediti di medio-lungo termine	( + )		0,00	0,00	0,00
T) Entrate Titolo 5.04 relative a Altre entrate per riduzioni di attività finanziaria	( + )		0,00	0,00	0,00
X1) Spese Titolo 3.02 per Concessioni di crediti di breve termine	( - )		0,00	0,00	0,00
X2) Spese Titolo 3.03 per Concessioni di crediti di medio-lungo termine	( - )		0,00	0,00	0,00
Y) Spese Titolo 3.04 per Altre spese per acquisizioni di attività finanziarie	( - )		0,00	0,00	0,00
<b>EQUILIBRIO FINALE W = O+Z+S1+S2+T-X1-X2-Y</b>			<b>0,00</b>	<b>0,00</b>	<b>0,00</b>

**Saldo corrente ai fini della copertura degli investimenti pluriennali (4) :**

Equilibrio di parte corrente (O)		0,00	0,00	0,00
Utilizzo risultato di amministrazione per il finanziamento di spese correnti (H)	( - )	15.000,00	0,00	0,00
<b>Equilibrio di parte corrente ai fini della copertura degli investimenti pluriennali.</b>		<b>-15.000,00</b>	<b>0,00</b>	<b>0,00</b>

C) Si tratta delle entrate in conto capitale relative ai soli contributi agli investimenti destinati al rimborso prestiti corrispondenti alla voce del piano dei conti finanziario con codifica E.4.02.06.00.000.

E) Si tratta delle spese del titolo 2 per trasferimenti in conto capitale corrispondenti alla voce del piano dei conti finanziario con codifica U.2.04.00.00.000.

S1) Si tratta delle entrate del titolo 5 limitatamente alle riscossione crediti di breve termine corrispondenti alla voce del piano dei conti finanziario con codifica E.5.02.00.00.000.

S2) Si tratta delle entrate del titolo 5 limitatamente alle riscossione crediti di medio-lungo termine corrispondenti alla voce del piano dei conti finanziario con codifica E.5.03.00.00.000.

T) Si tratta delle entrate del titolo 5 limitatamente alle altre entrate per riduzione di attività finanziarie corrispondenti alla voce del piano dei conti finanziario con codifica E.5.03.00.00.000.

X1) Si tratta delle spese del titolo 3 limitatamente alle concessione crediti di breve termine corrispondenti alla voce del piano dei conti finanziario con codifica U.3.02.00.00.000.

X2) Si tratta delle spese del titolo 3 limitatamente alle concessione crediti di medio-lungo termine corrispondenti alla voce del piano dei conti finanziario con codifica U.3.03.00.00.000.

Y) Si tratta delle spese del titolo 3 limitatamente alle altre spese per acquisizioni di attività finanziarie corrispondenti alla voce del piano dei conti finanziario con codifica U.3.03.00.00.000.

(1) Indicare gli anni di riferimento N, N+1 e N+2.

(2) In sede di approvazione del bilancio di previsione è consentito l'utilizzo della sola quota vincolata del risultato di amministrazione presunto. Nel corso dell'esercizio è consentito l'utilizzo anche della quota accantonata se il bilancio è deliberato a seguito dell'approvazione del prospetto concernente il risultato di amministrazione presunto dell'anno precedente aggiornato sulla base di un pre-consuntivo dell'esercizio precedente. E' consentito l'utilizzo anche della quota destinata agli investimenti e della quota libera del risultato di amministrazione dell'anno precedente se il bilancio (o la variazione di bilancio) è deliberato a seguito dell'approvazione del rendiconto dell'anno precedente.

(3) La somma algebrica finale non può essere inferiore a zero per il rispetto della disposizione di cui all'articolo 162 del testo unico delle leggi sull'ordinamento degli enti locali.

**(4) Con riferimento a ciascun esercizio, il saldo positivo dell'equilibrio di parte corrente in termini di competenza finanziaria può costituire copertura agli investimenti imputati agli esercizi successivi per un importo non superiore al minore valore tra la media dei saldi di parte corrente in termini di competenza e la media dei saldi di parte corrente in termini di cassa registrati negli ultimi tre esercizi rendicontati, se sempre positivi, determinati al netto dell'utilizzo dell'avanzo di amministrazione, del fondo di cassa, e delle**

**TABELLA DIMOSTRATIVA DEL RISULTATO DI AMMINISTRAZIONE PRESUNTO**

<b>1) Determinazione del risultato di amministrazione presunto al 31/12/2018:</b>		
+	<b>Risultato di amministrazione iniziale dell'esercizio 2018</b>	<b>3.921.876,48</b>
+	<b>Fondo pluriennale vincolato iniziale dell'esercizio 2018</b>	<b>584.670,83</b>
+	Entrate già accertate nell'esercizio 2018	5.069.569,63
-	Uscite già impegnate nell'esercizio 2018	7.192.199,68
-	Riduzione dei residui attivi già verificatesi nell'esercizio 2018	0,90
+	Incremento dei residui attivi già verificatesi nell'esercizio 2018	11.323,15
+	Riduzione dei residui passivi già verificatesi nell'esercizio 2018	137,52
=	<b>Risultato di amministrazione dell'esercizio 2018 alla data di redazione del bilancio di previsione dell'anno 2019</b>	<b>2.395.377,03</b>
+	Entrate che prevedo di accertare per il restante periodo dell'esercizio 2018	2.465.299,30
-	Spese che prevedo di impegnare per il restante periodo dell'esercizio 2018	514.937,57
-	Riduzione dei residui attivi presunta per il restante periodo dell'esercizio 2018	0,00
+	Incremento dei residui attivi presunta per il restante periodo dell'esercizio 2018	0,00
+	Riduzione dei residui passivi presunta per il restante periodo dell'esercizio 2018	0,00
-	Fondo pluriennale vincolato finale presunto dell'esercizio 2018	0,00
=	<b>A) Risultato di amministrazione presunto al 31/12/2018</b>	<b>4.345.738,76</b>
<b>2) Composizione del risultato di amministrazione presunto al 31/12/2018 :</b>		
<b>Parte accantonata</b>		
	Fondo Crediti dubbia esigibilità	3.375.703,16
	fondo rischi contenzioso	59.619,50
	Altri accantonamenti	48.103,78
	Indennità fine mandato	12.501,60
	<b>B) Totale parte accantonata</b>	<b>3.495.928,04</b>
<b>Parte vincolata</b>		
	Vincoli derivanti da leggi e dai principi contabili	42.249,88
	Vincoli derivanti da trasferimenti	0,00
	Vincoli derivanti dalla contrazione di mutui	0,00
	Vincoli formalmente attribuiti dall'ente	0,00
	Altri vincoli da specificare	0,00
	<b>C) Totale parte vincolata</b>	<b>42.249,88</b>
<b>Parte destinata agli investimenti</b>		12.602,00
	<b>D) Totale destinata agli investimenti</b>	<b>12.602,00</b>
	<b>E) Totale parte disponibile (E=A-B-C-D)</b>	<b>794.958,84</b>
<b>Se E è negativo, tale importo è iscritto tra le spese del bilancio di previsione dell'esercizio 2019 (5)</b>		
<b>3) Utilizzo quote vincolate del risultato di amministrazione presunto al 31/12/2018 (6) :</b>		
<b>Utilizzo quota vincolata</b>		
	Utilizzo vincoli derivanti da leggi e dai principi contabili	0,00
	Utilizzo vincoli derivanti da trasferimenti	0,00
	Utilizzo vincoli derivanti dalla contrazione di mutui	0,00
	Utilizzo vincoli formalmente attribuiti dall'ente	0,00
	Utilizzo altri vincoli	15.000,00
	<b>Totale utilizzo avanzo di</b>	<b>15.000,00</b>

## COMPOSIZIONE PER MISSIONI E PROGRAMMI DEL FONDO PLURIENNALE VINCOLATO DELL'ESERCIZIO 2019 DI RIFERIMENTO DEL BILANCIO\*

MISSIONI E PROGRAMMI		Fondo pluriennale vincolato al 31 dicembre dell'esercizio 2018	Spese impegnate negli esercizi precedenti con copertura costituita dal fondo pluriennale vincolato e imputate all'esercizio 2019	Quota del fondo pluriennale vincolato al 31 dicembre dell'esercizio 2018, non destinata ad essere utilizzata nell'esercizio 2019 e rinviata all'esercizio 2020 e successivi	Spese che si prevede di impegnare nell'esercizio N, con copertura costituita dal fondo pluriennale vincolato con imputazione agli esercizi:				Fondo pluriennale vincolato al 31 dicembre dell'esercizio 2019
					2020	2021	Anni successivi	Imputazione non ancora definita	
		(a)	(b)	(c) = (a) - (b)	(d)	(e)	(f)	(g)	(h) = (c) + (d) + (e) + (f) + (g)
01	MISSIONE 1 Servizi istituzionali e generali e di gestione								
02	Segreteria generale	6.364,00	6.364,00	0,00	6.364,00	0,00	0,00	0,00	6.364,00
03	Gestione economica, finanziaria, programmazione e provveditorato	6.404,00	6.404,00	0,00	6.404,00	0,00	0,00	0,00	6.404,00
04	Gestione delle entrate tributarie e servizi fiscali	0,00	0,00	0,00	0,00	0,00	0,00	0,00	0,00
05	Gestione dei beni demaniali e patrimoniali	0,00	0,00	0,00	0,00	0,00	0,00	0,00	0,00
06	Ufficio tecnico	4.342,00	4.342,00	0,00	4.342,00	0,00	0,00	0,00	4.342,00
07	Elezioni e consultazioni popolari - Anagrafe e stato civile	2.020,00	2.020,00	0,00	2.020,00	0,00	0,00	0,00	2.020,00
11	Altri servizi generali	0,00	0,00	0,00	0,00	0,00	0,00	0,00	0,00
	TOTALE MISSIONE 1 Servizi istituzionali e generali e di gestione	19.130,00	19.130,00	0,00	19.130,00	0,00	0,00	0,00	19.130,00

## COMPOSIZIONE PER MISSIONI E PROGRAMMI DEL FONDO PLURIENNALE VINCOLATO DELL'ESERCIZIO 2019 DI RIFERIMENTO DEL BILANCIO\*

MISSIONI E PROGRAMMI		Fondo pluriennale vincolato al 31 dicembre dell'esercizio 2018	Spese impegnate negli esercizi precedenti con copertura costituita dal fondo pluriennale vincolato e imputate all'esercizio 2019	Quota del fondo pluriennale vincolato al 31 dicembre dell'esercizio 2018, non destinata ad essere utilizzata nell'esercizio 2019 e rinviata all'esercizio 2020 e successivi	Spese che si prevede di impegnare nell'esercizio N, con copertura costituita dal fondo pluriennale vincolato con imputazione agli esercizi:				Fondo pluriennale vincolato al 31 dicembre dell'esercizio 2019
					2020	2021	Anni successivi	Imputazione non ancora definita	
		(a)	(b)	(c) = (a) - (b)	(d)	(e)	(f)	(g)	(h) = (c) + (d) + (e) + (f) + (g)
03	MISSIONE 3 Ordine pubblico e sicurezza								
01	Polizia locale e amministrativa	5.018,00	5.018,00	0,00	5.018,00	0,00	0,00	0,00	5.018,00
	TOTALE MISSIONE 3 Ordine pubblico e sicurezza	5.018,00	5.018,00	0,00	5.018,00	0,00	0,00	0,00	5.018,00

COMUNE DI CASTIGLIONE DEI PEPOLI

Provincia di Bologna

COMPOSIZIONE PER MISSIONI E PROGRAMMI DEL FONDO PLURIENNALE VINCOLATO DELL'ESERCIZIO 2019 DI RIFERIMENTO DEL BILANCIO\*

MISSIONI E PROGRAMMI		Fondo pluriennale vincolato al 31 dicembre dell'esercizio 2018	Spese impegnate negli esercizi precedenti con copertura costituita dal fondo pluriennale vincolato e imputate all'esercizio 2019	Quota del fondo pluriennale vincolato al 31 dicembre dell'esercizio 2018, non destinata ad essere utilizzata nell'esercizio 2019 e rinviata all'esercizio 2020 e successivi	Spese che si prevede di impegnare nell'esercizio N, con copertura costituita dal fondo pluriennale vincolato con imputazione agli esercizi:				Fondo pluriennale vincolato al 31 dicembre dell'esercizio 2019
					2020	2021	Anni successivi	Imputazione non ancora definita	
		(a)	(b)	(c) = (a) - (b)	(d)	(e)	(f)	(g)	(h) = (c) + (d) + (e) + (f) + (g)
04	MISSIONE 4 Istruzione e diritto allo studio								
02	Altri ordini di istruzione non universitaria	0,00	0,00	0,00	0,00	0,00	0,00	0,00	0,00
06	Servizi ausiliari all'istruzione	0,00	0,00	0,00	0,00	0,00	0,00	0,00	0,00
	TOTALE MISSIONE 4 Istruzione e diritto allo studio	0,00	0,00	0,00	0,00	0,00	0,00	0,00	0,00

## COMPOSIZIONE PER MISSIONI E PROGRAMMI DEL FONDO PLURIENNALE VINCOLATO DELL'ESERCIZIO 2019 DI RIFERIMENTO DEL BILANCIO\*

MISSIONI E PROGRAMMI			Fondo pluriennale vincolato al 31 dicembre dell'esercizio 2018	Spese impegnate negli esercizi precedenti con copertura costituita dal fondo pluriennale vincolato e imputate all'esercizio 2019	Quota del fondo pluriennale vincolato al 31 dicembre dell'esercizio 2018, non destinata ad essere utilizzata nell'esercizio 2019 e rinviata all'esercizio 2020 e successivi	Spese che si prevede di impegnare nell'esercizio N, con copertura costituita dal fondo pluriennale vincolato con imputazione agli esercizi:				Fondo pluriennale vincolato al 31 dicembre dell'esercizio 2019
						2020	2021	Anni successivi	Imputazione non ancora definita	
			(a)	(b)	(c) = (a) - (b)	(d)	(e)	(f)	(g)	(h) = (c) + (d) + (e) + (f) + (g)
06	MISSIONE	6 Politiche giovanili, sport e tempo libero								
01	Sport e tempo libero		0,00	0,00	0,00	0,00	0,00	0,00	0,00	0,00
	TOTALE MISSIONE	6 Politiche giovanili, sport e tempo libero	0,00	0,00	0,00	0,00	0,00	0,00	0,00	0,00

## COMPOSIZIONE PER MISSIONI E PROGRAMMI DEL FONDO PLURIENNALE VINCOLATO DELL'ESERCIZIO 2019 DI RIFERIMENTO DEL BILANCIO\*

MISSIONI E PROGRAMMI		Fondo pluriennale vincolato al 31 dicembre dell'esercizio 2018	Spese impegnate negli esercizi precedenti con copertura costituita dal fondo pluriennale vincolato e imputate all'esercizio 2019	Quota del fondo pluriennale vincolato al 31 dicembre dell'esercizio 2018, non destinata ad essere utilizzata nell'esercizio 2019 e rinviata all'esercizio 2020 e successivi	Spese che si prevede di impegnare nell'esercizio N, con copertura costituita dal fondo pluriennale vincolato con imputazione agli esercizi:				Fondo pluriennale vincolato al 31 dicembre dell'esercizio 2019
					2020	2021	Anni successivi	Imputazione non ancora definita	
		(a)	(b)	(c) = (a) - (b)	(d)	(e)	(f)	(g)	(h) = (c) + (d) + (e) + (f) + (g)
08	MISSIONE 8 Assetto del territorio ed edilizia abitativa								
01	Urbanistica e assetto del territorio	0,00	0,00	0,00	0,00	0,00	0,00	0,00	0,00
	TOTALE MISSIONE 8 Assetto del territorio ed edilizia abitativa	0,00	0,00	0,00	0,00	0,00	0,00	0,00	0,00

## COMPOSIZIONE PER MISSIONI E PROGRAMMI DEL FONDO PLURIENNALE VINCOLATO DELL'ESERCIZIO 2019 DI RIFERIMENTO DEL BILANCIO\*

MISSIONI E PROGRAMMI		Fondo pluriennale vincolato al 31 dicembre dell'esercizio 2018	Spese impegnate negli esercizi precedenti con copertura costituita dal fondo pluriennale vincolato e imputate all'esercizio 2019	Quota del fondo pluriennale vincolato al 31 dicembre dell'esercizio 2018, non destinata ad essere utilizzata nell'esercizio 2019 e rinviata all'esercizio 2020 e successivi	Spese che si prevede di impegnare nell'esercizio N, con copertura costituita dal fondo pluriennale vincolato con imputazione agli esercizi:				Fondo pluriennale vincolato al 31 dicembre dell'esercizio 2019
					2020	2021	Anni successivi	Imputazione non ancora definita	
		(a)	(b)	(c) = (a) - (b)	(d)	(e)	(f)	(g)	(h) = (c) + (d) + (e) + (f) + (g)
09	MISSIONE 9 Sviluppo sostenibile e tutela del territorio e dell'ambiente								
02	Tutela, valorizzazione e recupero ambientale	0,00	0,00	0,00	0,00	0,00	0,00	0,00	0,00
03	Rifiuti	0,00	0,00	0,00	0,00	0,00	0,00	0,00	0,00
	TOTALE MISSIONE 9 Sviluppo sostenibile e tutela del territorio e dell'ambiente	0,00	0,00	0,00	0,00	0,00	0,00	0,00	0,00

## COMPOSIZIONE PER MISSIONI E PROGRAMMI DEL FONDO PLURIENNALE VINCOLATO DELL'ESERCIZIO 2019 DI RIFERIMENTO DEL BILANCIO\*

MISSIONI E PROGRAMMI		Fondo pluriennale vincolato al 31 dicembre dell'esercizio 2018	Spese impegnate negli esercizi precedenti con copertura costituita dal fondo pluriennale vincolato e imputate all'esercizio 2019	Quota del fondo pluriennale vincolato al 31 dicembre dell'esercizio 2018, non destinata ad essere utilizzata nell'esercizio 2019 e rinviiata all'esercizio 2020 e successivi	Spese che si prevede di impegnare nell'esercizio N, con copertura costituita dal fondo pluriennale vincolato con imputazione agli esercizi:				Fondo pluriennale vincolato al 31 dicembre dell'esercizio 2019
					2020	2021	Anni successivi	Imputazione non ancora definita	
		(a)	(b)	(c) = (a) - (b)	(d)	(e)	(f)	(g)	(h) = (c) + (d) + (e) + (f) + (g)
10	MISSIONE 10 Trasporti e diritto alla mobilità								
05	Viabilità e infrastrutture stradali	0,00	0,00	0,00	0,00	0,00	0,00	0,00	0,00
	TOTALE MISSIONE 10 Trasporti e diritto alla mobilità	0,00	0,00	0,00	0,00	0,00	0,00	0,00	0,00

COMUNE DI CASTIGLIONE DEI PEPOLI

Provincia di Bologna

COMPOSIZIONE PER MISSIONI E PROGRAMMI DEL FONDO PLURIENNALE VINCOLATO DELL'ESERCIZIO 2019 DI RIFERIMENTO DEL BILANCIO\*

MISSIONI E PROGRAMMI	Fondo pluriennale vincolato al 31 dicembre dell'esercizio 2018	Spese impegnate negli esercizi precedenti con copertura costituita dal fondo pluriennale vincolato e imputate all'esercizio 2019	Quota del fondo pluriennale vincolato al 31 dicembre dell'esercizio 2018, non destinata ad essere utilizzata nell'esercizio 2019 e rinviata all'esercizio 2020 e successivi	Spese che si prevede di impegnare nell'esercizio N, con copertura costituita dal fondo pluriennale vincolato con imputazione agli esercizi:				Fondo pluriennale vincolato al 31 dicembre dell'esercizio 2019
				2020	2021	Anni successivi	Imputazione non ancora definita	
	(a)	(b)	(c) = (a) - (b)	(d)	(e)	(f)	(g)	(h) = (c) + (d) + (e) + (f) + (g)
<b>12 MISSIONE 12 Diritti sociali, politiche sociali e famiglia</b>								
<b>03 Interventi per gli anziani</b>	<b>0,00</b>	<b>0,00</b>	<b>0,00</b>	<b>0,00</b>	<b>0,00</b>	<b>0,00</b>	<b>0,00</b>	<b>0,00</b>
<b>05 Interventi per le famiglie</b>	<b>0,00</b>	<b>0,00</b>	<b>0,00</b>	<b>0,00</b>	<b>0,00</b>	<b>0,00</b>	<b>0,00</b>	<b>0,00</b>
<b>09 Servizio necroscopico e cimiteriale</b>	<b>0,00</b>	<b>0,00</b>	<b>0,00</b>	<b>0,00</b>	<b>0,00</b>	<b>0,00</b>	<b>0,00</b>	<b>0,00</b>
<b>TOTALE MISSIONE 12 Diritti sociali, politiche sociali e famiglia</b>	<b>0,00</b>	<b>0,00</b>	<b>0,00</b>	<b>0,00</b>	<b>0,00</b>	<b>0,00</b>	<b>0,00</b>	<b>0,00</b>
<b>TOTALE</b>	<b>24.148,00</b>	<b>24.148,00</b>	<b>0,00</b>	<b>24.148,00</b>	<b>0,00</b>	<b>0,00</b>	<b>0,00</b>	<b>24.148,00</b>

- (a) L'importo "TOTALE" dell'ultima riga corrisponde alla somma delle due voci "Fondo pluriennale di parte corrente" e "Fondo pluriennale in c/capitale" iscritte in entrata del bilancio di previsione dell'esercizio N. In ciascuna riga, in corrispondenza di ciascun programma di spesa, indicare la stima degli impegni che si prevede di assumere alla data del 31 dicembre dell'esercizio in corso di gestione imputati agli esercizi successivi finanziati dal fondo pluriennale vincolato (sono compresi anche gli impegni assunti negli esercizi precedenti con imputazione agli esercizi successivi) o, se tale stima non risulti possibile, l'importo delle previsioni definitive di spesa del fondo pluriennale vincolato del bilancio dell'esercizio in corso di gestione. Se il bilancio di previsione è approvato dopo il 31 dicembre, indicare l'importo degli impegni assunti negli esercizi precedenti con imputazione agli esercizi successivi determinato sulla base di dati di preconsuntivo. Nel bilancio di previsione relativo all'esercizio 2014 tale importo è pari a 0, a meno che il bilancio non sia approvato dopo il riaccertamento straordinario dei residui. In tal caso indicare l'importo del fondo pluriennale vincolato determinato in tale occasione.
- (b) Indicare l'importo presunto alla data del 31 dicembre N-1 delle spese impegnate negli esercizi precedenti all'esercizio N, con copertura costituita dal fondo pluriennale vincolato, imputate all'esercizio N. Nel secondo esercizio di sperimentazione, se il bilancio di previsione è approvato dopo il riaccertamento straordinario dei residui, indicare l'importo degli impegni assunti nell'esercizio precedente con imputazione agli esercizi successivi se finanziati con il fondo pluriennale vincolato + la differenza tra i residui passivi cancellati e reimputati all'esercizio N e i residui attivi cancellati e reimputati all'esercizio N in occasione del riaccertamento straordinario dei residui effettuato con riferimento alla data del 31 dicembre 2012.
- (g) Risulta possibile stanziare nel bilancio di previsione annuale e pluriennale il fondo pluriennale vincolato anche nel caso di investimenti per i quali non risulta motivatamente possibile individuare l'esigibilità della spesa. Le cause che non hanno reso ancora possibile porre in essere la programmazione necessaria per definire il cronoprogramma della spesa sono dettagliatamente indicate nella Nota integrativa al bilancio. In caso di mancato impegno gli stanziamenti di tale colonna vanno in economia.
- (h) Per ciascuna riga, indicare l'importo delle previsioni di spesa relative al fondo pluriennale vincolato stanziate nel bilancio di previsione dell'esercizio N. L'importo della voce "Totale" dell'ultima riga corrisponde al totale del fondo pluriennale stanziato in spesa nel bilancio di previsione dell'esercizio N e alla somma delle prime due voci iscritte in entrata del bilancio di previsione dell'esercizio N+1, al netto della voce "Totale missioni" della colonna (g).

\* Il prospetto è compilato con riferimento a ciascun esercizio considerato nel bilancio. Nel prospetto relativo all'anno N (ad esempio 2014), indicare 2014 al posto di N, 2015 al posto di N+1, etc.

## COMPOSIZIONE PER MISSIONI E PROGRAMMI DEL FONDO PLURIENNALE VINCOLATO DELL'ESERCIZIO 2020 DI RIFERIMENTO DEL BILANCIO\*

MISSIONI E PROGRAMMI		Fondo pluriennale vincolato al 31 dicembre dell'esercizio 2019	Spese impegnate negli esercizi precedenti con copertura costituita dal fondo pluriennale vincolato e imputate all'esercizio 2020	Quota del fondo pluriennale vincolato al 31 dicembre dell'esercizio 2019, non destinata ad essere utilizzata nell'esercizio 2020 e rinviata all'esercizio 2021 e successivi	Spese che si prevede di impegnare nell'esercizio N, con copertura costituita dal fondo pluriennale vincolato con imputazione agli esercizi:				Fondo pluriennale vincolato al 31 dicembre dell'esercizio 2020
					2021	2022	Anni successivi	Imputazione non ancora definita	
		(a)	(b)	(c) = (a) - (b)	(d)	(e)	(f)	(g)	(h) = (c) + (d) + (e) + (f) + (g)
01	MISSIONE 1 Servizi istituzionali e generali e di gestione								
02	Segreteria generale	6.364,00	6.364,00	0,00	6.364,00	0,00	0,00	0,00	6.364,00
03	Gestione economica, finanziaria, programmazione e provveditorato	6.404,00	6.404,00	0,00	6.404,00	0,00	0,00	0,00	6.404,00
04	Gestione delle entrate tributarie e servizi fiscali	0,00	0,00	0,00	0,00	0,00	0,00	0,00	0,00
05	Gestione dei beni demaniali e patrimoniali	0,00	0,00	0,00	0,00	0,00	0,00	0,00	0,00
06	Ufficio tecnico	4.342,00	4.342,00	0,00	4.342,00	0,00	0,00	0,00	4.342,00
07	Elezioni e consultazioni popolari - Anagrafe e stato civile	2.020,00	2.020,00	0,00	2.020,00	0,00	0,00	0,00	2.020,00
11	Altri servizi generali	0,00	0,00	0,00	0,00	0,00	0,00	0,00	0,00
	TOTALE MISSIONE 1 Servizi istituzionali e generali e di gestione	19.130,00	19.130,00	0,00	19.130,00	0,00	0,00	0,00	19.130,00

## COMPOSIZIONE PER MISSIONI E PROGRAMMI DEL FONDO PLURIENNALE VINCOLATO DELL'ESERCIZIO 2020 DI RIFERIMENTO DEL BILANCIO\*

MISSIONI E PROGRAMMI		Fondo pluriennale vincolato al 31 dicembre dell'esercizio 2019	Spese impegnate negli esercizi precedenti con copertura costituita dal fondo pluriennale vincolato e imputate all'esercizio 2020	Quota del fondo pluriennale vincolato al 31 dicembre dell'esercizio 2019, non destinata ad essere utilizzata nell'esercizio 2020 e rinviiata all'esercizio 2021 e successivi	Spese che si prevede di impegnare nell'esercizio N, con copertura costituita dal fondo pluriennale vincolato con imputazione agli esercizi:				Fondo pluriennale vincolato al 31 dicembre dell'esercizio 2020
					2021	2022	Anni successivi	Imputazione non ancora definita	
		(a)	(b)	(c) = (a) - (b)	(d)	(e)	(f)	(g)	(h) = (c) + (d) + (e) + (f) + (g)
03	MISSIONE 3 Ordine pubblico e sicurezza								
01	Polizia locale e amministrativa	5.018,00	5.018,00	0,00	5.018,00	0,00	0,00	0,00	5.018,00
	TOTALE MISSIONE 3 Ordine pubblico e sicurezza	5.018,00	5.018,00	0,00	5.018,00	0,00	0,00	0,00	5.018,00

## COMPOSIZIONE PER MISSIONI E PROGRAMMI DEL FONDO PLURIENNALE VINCOLATO DELL'ESERCIZIO 2020 DI RIFERIMENTO DEL BILANCIO\*

MISSIONI E PROGRAMMI		Fondo pluriennale vincolato al 31 dicembre dell'esercizio 2019	Spese impegnate negli esercizi precedenti con copertura costituita dal fondo pluriennale vincolato e imputate all'esercizio 2020	Quota del fondo pluriennale vincolato al 31 dicembre dell'esercizio 2019, non destinata ad essere utilizzata nell'esercizio 2020 e rinviata all'esercizio 2021 e successivi	Spese che si prevede di impegnare nell'esercizio N, con copertura costituita dal fondo pluriennale vincolato con imputazione agli esercizi:				Fondo pluriennale vincolato al 31 dicembre dell'esercizio 2020
					2021	2022	Anni successivi	Imputazione non ancora definita	
		(a)	(b)	(c) = (a) - (b)	(d)	(e)	(f)	(g)	(h) = (c) + (d) + (e) + (f) + (g)
04	MISSIONE 4 Istruzione e diritto allo studio								
02	Altri ordini di istruzione non universitaria	0,00	0,00	0,00	0,00	0,00	0,00	0,00	0,00
06	Servizi ausiliari all'istruzione	0,00	0,00	0,00	0,00	0,00	0,00	0,00	0,00
	TOTALE MISSIONE 4 Istruzione e diritto allo studio	0,00	0,00	0,00	0,00	0,00	0,00	0,00	0,00

COMUNE DI CASTIGLIONE DEI PEPOLI

Provincia di Bologna

COMPOSIZIONE PER MISSIONI E PROGRAMMI DEL FONDO PLURIENNALE VINCOLATO DELL'ESERCIZIO 2020 DI RIFERIMENTO DEL BILANCIO\*

MISSIONI E PROGRAMMI			Fondo pluriennale vincolato al 31 dicembre dell'esercizio 2019	Spese impegnate negli esercizi precedenti con copertura costituita dal fondo pluriennale vincolato e imputate all'esercizio 2020	Quota del fondo pluriennale vincolato al 31 dicembre dell'esercizio 2019, non destinata ad essere utilizzata nell'esercizio 2020 e rinviata all'esercizio 2021 e successivi	Spese che si prevede di impegnare nell'esercizio N, con copertura costituita dal fondo pluriennale vincolato con imputazione agli esercizi:				Fondo pluriennale vincolato al 31 dicembre dell'esercizio 2020
						2021	2022	Anni successivi	Imputazione non ancora definita	
			(a)	(b)	(c) = (a) - (b)	(d)	(e)	(f)	(g)	(h) = (c) + (d) + (e) + (f) + (g)
06	MISSIONE	6 Politiche giovanili, sport e tempo libero								
01	Sport e tempo libero		0,00	0,00	0,00	0,00	0,00	0,00	0,00	0,00
	TOTALE MISSIONE	6 Politiche giovanili, sport e tempo libero	0,00	0,00	0,00	0,00	0,00	0,00	0,00	0,00

## COMPOSIZIONE PER MISSIONI E PROGRAMMI DEL FONDO PLURIENNALE VINCOLATO DELL'ESERCIZIO 2020 DI RIFERIMENTO DEL BILANCIO\*

MISSIONI E PROGRAMMI		Fondo pluriennale vincolato al 31 dicembre dell'esercizio 2019	Spese impegnate negli esercizi precedenti con copertura costituita dal fondo pluriennale vincolato e imputate all'esercizio 2020	Quota del fondo pluriennale vincolato al 31 dicembre dell'esercizio 2019, non destinata ad essere utilizzata nell'esercizio 2020 e rinvia all'esercizio 2021 e successivi	Spese che si prevede di impegnare nell'esercizio N, con copertura costituita dal fondo pluriennale vincolato con imputazione agli esercizi:				Fondo pluriennale vincolato al 31 dicembre dell'esercizio 2020
					2021	2022	Anni successivi	Imputazione non ancora definita	
		(a)	(b)	(c) = (a) - (b)	(d)	(e)	(f)	(g)	(h) = (c) + (d) + (e) + (f) + (g)
08	MISSIONE 8 Assetto del territorio ed edilizia abitativa								
01	Urbanistica e assetto del territorio	0,00	0,00	0,00	0,00	0,00	0,00	0,00	0,00
	TOTALE MISSIONE 8 Assetto del territorio ed edilizia abitativa	0,00	0,00	0,00	0,00	0,00	0,00	0,00	0,00

## COMPOSIZIONE PER MISSIONI E PROGRAMMI DEL FONDO PLURIENNALE VINCOLATO DELL'ESERCIZIO 2020 DI RIFERIMENTO DEL BILANCIO\*

MISSIONI E PROGRAMMI		Fondo pluriennale vincolato al 31 dicembre dell'esercizio 2019	Spese impegnate negli esercizi precedenti con copertura costituita dal fondo pluriennale vincolato e imputate all'esercizio 2020	Quota del fondo pluriennale vincolato al 31 dicembre dell'esercizio 2019, non destinata ad essere utilizzata nell'esercizio 2020 e rinviiata all'esercizio 2021 e successivi	Spese che si prevede di impegnare nell'esercizio N, con copertura costituita dal fondo pluriennale vincolato con imputazione agli esercizi:				Fondo pluriennale vincolato al 31 dicembre dell'esercizio 2020
					2021	2022	Anni successivi	Imputazione non ancora definita	
		(a)	(b)	(c) = (a) - (b)	(d)	(e)	(f)	(g)	(h) = (c) + (d) + (e) + (f) + (g)
09	MISSIONE 9 Sviluppo sostenibile e tutela del territorio e dell'ambiente								
02	Tutela, valorizzazione e recupero ambientale	0,00	0,00	0,00	0,00	0,00	0,00	0,00	0,00
03	Rifiuti	0,00	0,00	0,00	0,00	0,00	0,00	0,00	0,00
	TOTALE MISSIONE 9 Sviluppo sostenibile e tutela del territorio e dell'ambiente	0,00	0,00	0,00	0,00	0,00	0,00	0,00	0,00

COMUNE DI CASTIGLIONE DEI PEPOLI

Provincia di Bologna

COMPOSIZIONE PER MISSIONI E PROGRAMMI DEL FONDO PLURIENNALE VINCOLATO DELL'ESERCIZIO 2020 DI RIFERIMENTO DEL BILANCIO\*

MISSIONI E PROGRAMMI		Fondo pluriennale vincolato al 31 dicembre dell'esercizio 2019	Spese impegnate negli esercizi precedenti con copertura costituita dal fondo pluriennale vincolato e imputate all'esercizio 2020	Quota del fondo pluriennale vincolato al 31 dicembre dell'esercizio 2019, non destinata ad essere utilizzata nell'esercizio 2020 e rinviata all'esercizio 2021 e successivi	Spese che si prevede di impegnare nell'esercizio N, con copertura costituita dal fondo pluriennale vincolato con imputazione agli esercizi:				Fondo pluriennale vincolato al 31 dicembre dell'esercizio 2020
					2021	2022	Anni successivi	Imputazione non ancora definita	
		(a)	(b)	(c) = (a) - (b)	(d)	(e)	(f)	(g)	(h) = (c) + (d) + (e) + (f) + (g)
10	MISSIONE 10 Trasporti e diritto alla mobilità								
05	Viabilità e infrastrutture stradali	0,00	0,00	0,00	0,00	0,00	0,00	0,00	0,00
	TOTALE MISSIONE 10 Trasporti e diritto alla mobilità	0,00	0,00	0,00	0,00	0,00	0,00	0,00	0,00

COMUNE DI CASTIGLIONE DEI PEPOLI

Provincia di Bologna

COMPOSIZIONE PER MISSIONI E PROGRAMMI DEL FONDO PLURIENNALE VINCOLATO DELL'ESERCIZIO 2020 DI RIFERIMENTO DEL BILANCIO\*

MISSIONI E PROGRAMMI	Fondo pluriennale vincolato al 31 dicembre dell'esercizio 2019	Spese impegnate negli esercizi precedenti con copertura costituita dal fondo pluriennale vincolato e imputate all'esercizio 2020	Quota del fondo pluriennale vincolato al 31 dicembre dell'esercizio 2019, non destinata ad essere utilizzata nell'esercizio 2020 e rinviata all'esercizio 2021 e successivi	Spese che si prevede di impegnare nell'esercizio N, con copertura costituita dal fondo pluriennale vincolato con imputazione agli esercizi:				Fondo pluriennale vincolato al 31 dicembre dell'esercizio 2020
				2021	2022	Anni successivi	Imputazione non ancora definita	
	(a)	(b)	(c) = (a) - (b)	(d)	(e)	(f)	(g)	(h) = (c) + (d) + (e) + (f) + (g)
<b>12 MISSIONE 12 Diritti sociali, politiche sociali e famiglia</b>								
<b>03 Interventi per gli anziani</b>	0,00	0,00	0,00	0,00	0,00	0,00	0,00	0,00
<b>05 Interventi per le famiglie</b>	0,00	0,00	0,00	0,00	0,00	0,00	0,00	0,00
<b>09 Servizio necroscopico e cimiteriale</b>	0,00	0,00	0,00	0,00	0,00	0,00	0,00	0,00
<b>TOTALE MISSIONE 12 Diritti sociali, politiche sociali e famiglia</b>	0,00	0,00	0,00	0,00	0,00	0,00	0,00	0,00
<b>TOTALE</b>	<b>24.148,00</b>	<b>24.148,00</b>	<b>0,00</b>	<b>24.148,00</b>	<b>0,00</b>	<b>0,00</b>	<b>0,00</b>	<b>24.148,00</b>

- (a) L'importo "TOTALE" dell'ultima riga corrisponde alla somma delle due voci "Fondo pluriennale di parte corrente" e "Fondo pluriennale in c/capitale" iscritte in entrata del bilancio di previsione dell'esercizio N. In ciascuna riga, in corrispondenza di ciascun programma di spesa, indicare la stima degli impegni che si prevede di assumere alla data del 31 dicembre dell'esercizio in corso di gestione imputati agli esercizi successivi finanziati dal fondo pluriennale vincolato (sono compresi anche gli impegni assunti negli esercizi precedenti con imputazione agli esercizi successivi) o, se tale stima non risulti possibile, l'importo delle previsioni definitive di spesa del fondo pluriennale vincolato del bilancio dell'esercizio in corso di gestione. Se il bilancio di previsione è approvato dopo il 31 dicembre, indicare l'importo degli impegni assunti negli esercizi precedenti con imputazione agli esercizi successivi determinato sulla base di dati di preconsuntivo. Nel bilancio di previsione relativo all'esercizio 2014 tale importo è pari a 0, a meno che il bilancio non sia approvato dopo il riaccertamento straordinario dei residui. In tal caso indicare l'importo del fondo pluriennale vincolato determinato in tale occasione.
- (b) Indicare l'importo presunto alla data del 31 dicembre N-1 delle spese impegnate negli esercizi precedenti all'esercizio N, con copertura costituita dal fondo pluriennale vincolato, imputate all'esercizio N. Nel secondo esercizio di sperimentazione, se il bilancio di previsione è approvato dopo il riaccertamento straordinario dei residui, indicare l'importo degli impegni assunti nell'esercizio precedente con imputazione agli esercizi successivi se finanziati con il fondo pluriennale vincolato + la differenza tra i residui passivi cancellati e reimputati all'esercizio N e i residui attivi cancellati e reimputati all'esercizio N in occasione del riaccertamento straordinario dei residui effettuato con riferimento alla data del 31 dicembre 2012.
- (g) Risulta possibile stanziare nel bilancio di previsione annuale e pluriennale il fondo pluriennale vincolato anche nel caso di investimenti per i quali non risulta motivatamente possibile individuare l'esigibilità della spesa. Le cause che non hanno reso ancora possibile porre in essere la programmazione necessaria per definire il cronoprogramma della spesa sono dettagliatamente indicate nella Nota integrativa al bilancio. In caso di mancato impegno gli stanziamenti di tale colonna vanno in economia.
- (h) Per ciascuna riga, indicare l'importo delle previsioni di spesa relative al fondo pluriennale vincolato stanziate nel bilancio di previsione dell'esercizio N. L'importo della voce "Totale" dell'ultima riga corrisponde al totale del fondo pluriennale stanziato in spesa nel bilancio di previsione dell'esercizio N e alla somma delle prime due voci iscritte in entrata del bilancio di previsione dell'esercizio N+1, al netto della voce "Totale missioni" della colonna (g).

\* Il prospetto è compilato con riferimento a ciascun esercizio considerato nel bilancio. Nel prospetto relativo all'anno N (ad esempio 2014), indicare 2014 al posto di N, 2015 al posto di N+1, etc.

## COMPOSIZIONE PER MISSIONI E PROGRAMMI DEL FONDO PLURIENNALE VINCOLATO DELL'ESERCIZIO 2021 DI RIFERIMENTO DEL BILANCIO\*

MISSIONI E PROGRAMMI		Fondo pluriennale vincolato al 31 dicembre dell'esercizio 2020	Spese impegnate negli esercizi precedenti con copertura costituita dal fondo pluriennale vincolato e imputate all'esercizio 2021	Quota del fondo pluriennale vincolato al 31 dicembre dell'esercizio 2020, non destinata ad essere utilizzata nell'esercizio 2021 e rinviata all'esercizio 2022 e successivi	Spese che si prevede di impegnare nell'esercizio N, con copertura costituita dal fondo pluriennale vincolato con imputazione agli esercizi:				Fondo pluriennale vincolato al 31 dicembre dell'esercizio 2021
					2022	2023	Anni successivi	Imputazione non ancora definita	
		(a)	(b)	(c) = (a) - (b)	(d)	(e)	(f)	(g)	(h) = (c) + (d) + (e) + (f) + (g)
01	MISSIONE 1 Servizi istituzionali e generali e di gestione								
02	Segreteria generale	6.364,00	6.364,00	0,00	6.364,00	0,00	0,00	0,00	6.364,00
03	Gestione economica, finanziaria, programmazione e provveditorato	6.404,00	6.404,00	0,00	6.404,00	0,00	0,00	0,00	6.404,00
04	Gestione delle entrate tributarie e servizi fiscali	0,00	0,00	0,00	0,00	0,00	0,00	0,00	0,00
05	Gestione dei beni demaniali e patrimoniali	0,00	0,00	0,00	0,00	0,00	0,00	0,00	0,00
06	Ufficio tecnico	4.342,00	4.342,00	0,00	4.342,00	0,00	0,00	0,00	4.342,00
07	Elezioni e consultazioni popolari - Anagrafe e stato civile	2.020,00	2.020,00	0,00	2.020,00	0,00	0,00	0,00	2.020,00
11	Altri servizi generali	0,00	0,00	0,00	0,00	0,00	0,00	0,00	0,00
	TOTALE MISSIONE 1 Servizi istituzionali e generali e di gestione	19.130,00	19.130,00	0,00	19.130,00	0,00	0,00	0,00	19.130,00

## COMPOSIZIONE PER MISSIONI E PROGRAMMI DEL FONDO PLURIENNALE VINCOLATO DELL'ESERCIZIO 2021 DI RIFERIMENTO DEL BILANCIO\*

MISSIONI E PROGRAMMI		Fondo pluriennale vincolato al 31 dicembre dell'esercizio 2020	Spese impegnate negli esercizi precedenti con copertura costituita dal fondo pluriennale vincolato e imputate all'esercizio 2021	Quota del fondo pluriennale vincolato al 31 dicembre dell'esercizio 2020, non destinata ad essere utilizzata nell'esercizio 2021 e rinviata all'esercizio 2022 e successivi	Spese che si prevede di impegnare nell'esercizio N, con copertura costituita dal fondo pluriennale vincolato con imputazione agli esercizi:				Fondo pluriennale vincolato al 31 dicembre dell'esercizio 2021
					2022	2023	Anni successivi	Imputazione non ancora definita	
		(a)	(b)	(c) = (a) - (b)	(d)	(e)	(f)	(g)	(h) = (c) + (d) + (e) + (f) + (g)
03	MISSIONE 3 Ordine pubblico e sicurezza								
01	Polizia locale e amministrativa	5.018,00	5.018,00	0,00	5.018,00	0,00	0,00	0,00	5.018,00
	TOTALE MISSIONE 3 Ordine pubblico e sicurezza	5.018,00	5.018,00	0,00	5.018,00	0,00	0,00	0,00	5.018,00

## COMPOSIZIONE PER MISSIONI E PROGRAMMI DEL FONDO PLURIENNALE VINCOLATO DELL'ESERCIZIO 2021 DI RIFERIMENTO DEL BILANCIO\*

MISSIONI E PROGRAMMI		Fondo pluriennale vincolato al 31 dicembre dell'esercizio 2020	Spese impegnate negli esercizi precedenti con copertura costituita dal fondo pluriennale vincolato e imputate all'esercizio 2021	Quota del fondo pluriennale vincolato al 31 dicembre dell'esercizio 2020, non destinata ad essere utilizzata nell'esercizio 2021 e rinviata all'esercizio 2022 e successivi	Spese che si prevede di impegnare nell'esercizio N, con copertura costituita dal fondo pluriennale vincolato con imputazione agli esercizi:				Fondo pluriennale vincolato al 31 dicembre dell'esercizio 2021
					2022	2023	Anni successivi	Imputazione non ancora definita	
		(a)	(b)	(c) = (a) - (b)	(d)	(e)	(f)	(g)	(h) = (c) + (d) + (e) + (f) + (g)
04	MISSIONE 4 Istruzione e diritto allo studio								
02	Altri ordini di istruzione non universitaria	0,00	0,00	0,00	0,00	0,00	0,00	0,00	0,00
06	Servizi ausiliari all'istruzione	0,00	0,00	0,00	0,00	0,00	0,00	0,00	0,00
	TOTALE MISSIONE 4 Istruzione e diritto allo studio	0,00	0,00	0,00	0,00	0,00	0,00	0,00	0,00

## COMPOSIZIONE PER MISSIONI E PROGRAMMI DEL FONDO PLURIENNALE VINCOLATO DELL'ESERCIZIO 2021 DI RIFERIMENTO DEL BILANCIO\*

MISSIONI E PROGRAMMI			Fondo pluriennale vincolato al 31 dicembre dell'esercizio 2020	Spese impegnate negli esercizi precedenti con copertura costituita dal fondo pluriennale vincolato e imputate all'esercizio 2021	Quota del fondo pluriennale vincolato al 31 dicembre dell'esercizio 2020, non destinata ad essere utilizzata nell'esercizio 2021 e rinviata all'esercizio 2022 e successivi	Spese che si prevede di impegnare nell'esercizio N, con copertura costituita dal fondo pluriennale vincolato con imputazione agli esercizi:				Fondo pluriennale vincolato al 31 dicembre dell'esercizio 2021
						2022	2023	Anni successivi	Imputazione non ancora definita	
			(a)	(b)	(c) = (a) - (b)	(d)	(e)	(f)	(g)	(h) = (c) + (d) + (e) + (f) + (g)
06	MISSIONE	6 Politiche giovanili, sport e tempo libero								
01	Sport e tempo libero		0,00	0,00	0,00	0,00	0,00	0,00	0,00	0,00
	TOTALE MISSIONE	6 Politiche giovanili, sport e tempo libero	0,00	0,00	0,00	0,00	0,00	0,00	0,00	0,00

## COMPOSIZIONE PER MISSIONI E PROGRAMMI DEL FONDO PLURIENNALE VINCOLATO DELL'ESERCIZIO 2021 DI RIFERIMENTO DEL BILANCIO\*

MISSIONI E PROGRAMMI		Fondo pluriennale vincolato al 31 dicembre dell'esercizio 2020	Spese impegnate negli esercizi precedenti con copertura costituita dal fondo pluriennale vincolato e imputate all'esercizio 2021	Quota del fondo pluriennale vincolato al 31 dicembre dell'esercizio 2020, non destinata ad essere utilizzata nell'esercizio 2021 e rinvia all'esercizio 2022 e successivi	Spese che si prevede di impegnare nell'esercizio N, con copertura costituita dal fondo pluriennale vincolato con imputazione agli esercizi:				Fondo pluriennale vincolato al 31 dicembre dell'esercizio 2021
					2022	2023	Anni successivi	Imputazione non ancora definita	
		(a)	(b)	(c) = (a) - (b)	(d)	(e)	(f)	(g)	(h) = (c) + (d) + (e) + (f) + (g)
08	MISSIONE 8 Assetto del territorio ed edilizia abitativa								
01	Urbanistica e assetto del territorio	0,00	0,00	0,00	0,00	0,00	0,00	0,00	0,00
	TOTALE MISSIONE 8 Assetto del territorio ed edilizia abitativa	0,00	0,00	0,00	0,00	0,00	0,00	0,00	0,00

## COMPOSIZIONE PER MISSIONI E PROGRAMMI DEL FONDO PLURIENNALE VINCOLATO DELL'ESERCIZIO 2021 DI RIFERIMENTO DEL BILANCIO\*

MISSIONI E PROGRAMMI		Fondo pluriennale vincolato al 31 dicembre dell'esercizio 2020	Spese impegnate negli esercizi precedenti con copertura costituita dal fondo pluriennale vincolato e imputate all'esercizio 2021	Quota del fondo pluriennale vincolato al 31 dicembre dell'esercizio 2020, non destinata ad essere utilizzata nell'esercizio 2021 e rinviata all'esercizio 2022 e successivi	Spese che si prevede di impegnare nell'esercizio N, con copertura costituita dal fondo pluriennale vincolato con imputazione agli esercizi:				Fondo pluriennale vincolato al 31 dicembre dell'esercizio 2021
					2022	2023	Anni successivi	Imputazione non ancora definita	
		(a)	(b)	(c) = (a) - (b)	(d)	(e)	(f)	(g)	(h) = (c) + (d) + (e) + (f) + (g)
09	MISSIONE 9 Sviluppo sostenibile e tutela del territorio e dell'ambiente								
02	Tutela, valorizzazione e recupero ambientale	0,00	0,00	0,00	0,00	0,00	0,00	0,00	0,00
03	Rifiuti	0,00	0,00	0,00	0,00	0,00	0,00	0,00	0,00
	TOTALE MISSIONE 9 Sviluppo sostenibile e tutela del territorio e dell'ambiente	0,00	0,00	0,00	0,00	0,00	0,00	0,00	0,00

COMUNE DI CASTIGLIONE DEI PEPOLI

Provincia di Bologna

COMPOSIZIONE PER MISSIONI E PROGRAMMI DEL FONDO PLURIENNALE VINCOLATO DELL'ESERCIZIO 2021 DI RIFERIMENTO DEL BILANCIO\*

MISSIONI E PROGRAMMI		Fondo pluriennale vincolato al 31 dicembre dell'esercizio 2020	Spese impegnate negli esercizi precedenti con copertura costituita dal fondo pluriennale vincolato e imputate all'esercizio 2021	Quota del fondo pluriennale vincolato al 31 dicembre dell'esercizio 2020, non destinata ad essere utilizzata nell'esercizio 2021 e rinviata all'esercizio 2022 e successivi	Spese che si prevede di impegnare nell'esercizio N, con copertura costituita dal fondo pluriennale vincolato con imputazione agli esercizi:				Fondo pluriennale vincolato al 31 dicembre dell'esercizio 2021
					2022	2023	Anni successivi	Imputazione non ancora definita	
		(a)	(b)	(c) = (a) - (b)	(d)	(e)	(f)	(g)	(h) = (c) + (d) + (e) + (f) + (g)
10	MISSIONE 10 Trasporti e diritto alla mobilità								
05	Viabilità e infrastrutture stradali	0,00	0,00	0,00	0,00	0,00	0,00	0,00	0,00
	TOTALE MISSIONE 10 Trasporti e diritto alla mobilità	0,00	0,00	0,00	0,00	0,00	0,00	0,00	0,00

COMUNE DI CASTIGLIONE DEI PEPOLI

Provincia di Bologna

COMPOSIZIONE PER MISSIONI E PROGRAMMI DEL FONDO PLURIENNALE VINCOLATO DELL'ESERCIZIO 2021 DI RIFERIMENTO DEL BILANCIO\*

MISSIONI E PROGRAMMI	Fondo pluriennale vincolato al 31 dicembre dell'esercizio 2020	Spese impegnate negli esercizi precedenti con copertura costituita dal fondo pluriennale vincolato e imputate all'esercizio 2021	Quota del fondo pluriennale vincolato al 31 dicembre dell'esercizio 2020, non destinata ad essere utilizzata nell'esercizio 2021 e rinviata all'esercizio 2022 e successivi	Spese che si prevede di impegnare nell'esercizio N, con copertura costituita dal fondo pluriennale vincolato con imputazione agli esercizi:				Fondo pluriennale vincolato al 31 dicembre dell'esercizio 2021
				2022	2023	Anni successivi	Imputazione non ancora definita	
	(a)	(b)	(c) = (a) - (b)	(d)	(e)	(f)	(g)	(h) = (c) + (d) + (e) + (f) + (g)
<b>12 MISSIONE 12 Diritti sociali, politiche sociali e famiglia</b>								
<b>03 Interventi per gli anziani</b>	<b>0,00</b>	<b>0,00</b>	<b>0,00</b>	<b>0,00</b>	<b>0,00</b>	<b>0,00</b>	<b>0,00</b>	<b>0,00</b>
<b>05 Interventi per le famiglie</b>	<b>0,00</b>	<b>0,00</b>	<b>0,00</b>	<b>0,00</b>	<b>0,00</b>	<b>0,00</b>	<b>0,00</b>	<b>0,00</b>
<b>09 Servizio necroscopico e cimiteriale</b>	<b>0,00</b>	<b>0,00</b>	<b>0,00</b>	<b>0,00</b>	<b>0,00</b>	<b>0,00</b>	<b>0,00</b>	<b>0,00</b>
<b>TOTALE MISSIONE 12 Diritti sociali, politiche sociali e famiglia</b>	<b>0,00</b>	<b>0,00</b>	<b>0,00</b>	<b>0,00</b>	<b>0,00</b>	<b>0,00</b>	<b>0,00</b>	<b>0,00</b>
<b>TOTALE</b>	<b>24.148,00</b>	<b>24.148,00</b>	<b>0,00</b>	<b>24.148,00</b>	<b>0,00</b>	<b>0,00</b>	<b>0,00</b>	<b>24.148,00</b>

- (a) L'importo "TOTALE" dell'ultima riga corrisponde alla somma delle due voci "Fondo pluriennale di parte corrente" e "Fondo pluriennale in c/capitale" iscritte in entrata del bilancio di previsione dell'esercizio N. In ciascuna riga, in corrispondenza di ciascun programma di spesa, indicare la stima degli impegni che si prevede di assumere alla data del 31 dicembre dell'esercizio in corso di gestione imputati agli esercizi successivi finanziati dal fondo pluriennale vincolato (sono compresi anche gli impegni assunti negli esercizi precedenti con imputazione agli esercizi successivi) o, se tale stima non risulti possibile, l'importo delle previsioni definitive di spesa del fondo pluriennale vincolato del bilancio dell'esercizio in corso di gestione. Se il bilancio di previsione è approvato dopo il 31 dicembre, indicare l'importo degli impegni assunti negli esercizi precedenti con imputazione agli esercizi successivi determinato sulla base di dati di preconsuntivo. Nel bilancio di previsione relativo all'esercizio 2014 tale importo è pari a 0, a meno che il bilancio non sia approvato dopo il riaccertamento straordinario dei residui. In tal caso indicare l'importo del fondo pluriennale vincolato determinato in tale occasione.
- (b) Indicare l'importo presunto alla data del 31 dicembre N-1 delle spese impegnate negli esercizi precedenti all'esercizio N, con copertura costituita dal fondo pluriennale vincolato, imputate all'esercizio N. Nel secondo esercizio di sperimentazione, se il bilancio di previsione è approvato dopo il riaccertamento straordinario dei residui, indicare l'importo degli impegni assunti nell'esercizio precedente con imputazione agli esercizi successivi se finanziati con il fondo pluriennale vincolato + la differenza tra i residui passivi cancellati e reimputati all'esercizio N e i residui attivi cancellati e reimputati all'esercizio N in occasione del riaccertamento straordinario dei residui effettuato con riferimento alla data del 31 dicembre 2012.
- (g) Risulta possibile stanziare nel bilancio di previsione annuale e pluriennale il fondo pluriennale vincolato anche nel caso di investimenti per i quali non risulta motivatamente possibile individuare l'esigibilità della spesa. Le cause che non hanno reso ancora possibile porre in essere la programmazione necessaria per definire il cronoprogramma della spesa sono dettagliatamente indicate nella Nota integrativa al bilancio. In caso di mancato impegno gli stanziamenti di tale colonna vanno in economia.
- (h) Per ciascuna riga, indicare l'importo delle previsioni di spesa relative al fondo pluriennale vincolato stanziate nel bilancio di previsione dell'esercizio N. L'importo della voce "Totale" dell'ultima riga corrisponde al totale del fondo pluriennale stanziato in spesa nel bilancio di previsione dell'esercizio N e alla somma delle prime due voci iscritte in entrata del bilancio di previsione dell'esercizio N+1, al netto della voce "Totale missioni" della colonna (g).

\* Il prospetto è compilato con riferimento a ciascun esercizio considerato nel bilancio. Nel prospetto relativo all'anno N (ad esempio 2014), indicare 2014 al posto di N, 2015 al posto di N+1, etc.

Provincia di Bologna

**COMPOSIZIONE DELL'ACCANTONAMENTO AL FONDO CREDITI DI DUBBIA ESIGIBILITA' \***

Anno di bilancio 2019 - Anno di previsione 2019

TIPOLOGIA	DENOMINAZIONE	STANZIAMENTI DI BILANCIO (a)	ACCANTONAMENTO OBBLIGATORIO AL FONDO (b)	ACCANTONAMENTO O EFFETTIVO DI BILANCIO (**) (c)	% di stanziamento accantonato al fondo nel rispetto del principio contabile applicato 3.3 (d) =(c/a)
	<b>ENTRATE CORRENTI DI NATURA TRIBUTARIA E CONTRIBUTIVA</b>				
1010100	Tipologia 101: Imposte, tasse e proventi assimilati	4.068.484,00			
	di cui accertati per cassa sulla base del principio contabile 3.7	0,00			
	Tipologia 101: Imposte, tasse e proventi assimilati non accertati per cassa	4.068.484,00	234.908,97	234.908,97	5,77
1010400	Tipologia 104: Compartecipazioni di tributi	0,00			
1030100	Tipologia 301: Fondi perequativi da Amministrazioni Centrali	189.358,00			
1030200	Tipologia 302: Fondi perequativi dalla Regione o Provincia autonoma	0,00			
<b>1000000</b>	<b>TOTALE TITOLO 1</b>	<b>4.257.842,00</b>	<b>234.908,97</b>	<b>234.908,97</b>	<b>5,52</b>
	<b>TRASFERIMENTI CORRENTI</b>				
2010100	Tipologia 101: Trasferimenti correnti da Amministrazioni pubbliche	114.193,54			
2010200	Tipologia 102: Trasferimenti correnti da Famiglie	0,00			
2010300	Tipologia 103: Trasferimenti correnti da Imprese	8.629,83			
2010400	Tipologia 104: Trasferimenti correnti da Istituzioni Sociali Private	0,00			
2010500	Tipologia 105: Trasferimenti correnti dall'Unione Europea e dal Resto del Mondo	0,00			
	Trasferimenti correnti dall'Unione Europea	0,00			
	Trasferimenti correnti dal Resto del Mondo	0,00			
<b>2000000</b>	<b>TOTALE TITOLO 2</b>	<b>122.823,37</b>			
	<b>ENTRATE EXTRATRIBUTARIE</b>				
3010000	Tipologia 100: Vendita di beni e servizi e proventi derivanti dalla gestione dei beni	327.078,00	15.029,16	15.029,16	4,59
3020000	Tipologia 200: Proventi derivanti da attività di controllo e repressione irreg. e illeciti	164.000,00	48.336,23	48.336,23	29,47
3030000	Tipologia 300: Interessi attivi	300,00			
3040000	Tipologia 400: Altre entrate da redditi da capitale	132.450,00			
3050000	Tipologia 500: Rimborsi e altre entrate correnti	305.174,00	919,64	919,64	0,30
<b>3000000</b>	<b>TOTALE TITOLO 3</b>	<b>929.002,00</b>	<b>64.285,03</b>	<b>64.285,03</b>	<b>6,92</b>
	<b>ENTRATE IN CONTO CAPITALE</b>				
4010000	Tipologia 100: Tributi in conto capitale	0,00			
4020000	Tipologia 200: Contributi agli investimenti	779.801,00			
	Contributi agli investimenti da amministrazioni pubbliche	758.037,00			
	Contributi agli investimenti da UE	0,00			
	Tipologia 200: Contributi agli investimenti al netto dei contributi da PA e da UE	21.764,00			
4030000	Tipologia 300: Altri trasferimenti in conto capitale	520.905,00			
	Altri trasferimenti in conto capitale da amministrazioni pubbliche	0,00			
	Altri trasferimenti in conto capitale da UE	0,00			
	Tipologia 300: Altri trasferimenti in c/capitale al netto dei trasf. da PA e da UE	520.905,00			
4040000	Tipologia 400: Entrate da alienazione di beni materiali e immateriali	391.358,00			
4050000	Tipologia 500: Altre entrate in conto capitale	106.000,00			
<b>4000000</b>	<b>TOTALE TITOLO 4</b>	<b>1.798.064,00</b>			
	<b>ENTRATE DA RIDUZIONE DI ATTIVITA' FINANZIARIE</b>				
5010000	Tipologia 100: Alienazione di attività finanziarie	0,00			
5020000	Tipologia 200: Riscossione crediti di breve termine	0,00			
5030000	Tipologia 300: Riscossione crediti di medio-lungo termine	0,00			
5040000	Tipologia 400: Altre entrate per riduzione di attività finanziarie	0,00			
<b>5000000</b>	<b>TOTALE TITOLO 5</b>	<b>0,00</b>			
	<b>TOTALE GENERALE (***)</b>	<b>7.107.731,37</b>	<b>299.194,00</b>	<b>299.194,00</b>	<b>4,21</b>
	<b>DI CUI FONDO CREDITI DI DUBBIA ESIGIBILITA' DI PARTE CORRENTE (**)</b>	<b>5.309.667,37</b>	<b>299.194,00</b>	<b>299.194,00</b>	<b>5,63</b>
	<b>DI CUI FONDO CREDITI DI DUBBIA ESIGIBILITA' IN C/CAPITALE</b>	<b>1.798.064,00</b>			

TIPOLOGIA	DENOMINAZIONE	STANZIAMENTI DI BILANCIO (a)	ACCANTONAMENTO OBBLIGATORIO AL FONDO (b)	ACCANTONAMENTO EFFETTIVO DI BILANCIO (**) (c)	% di stanziamento accantonato al fondo nel rispetto del principio contabile applicato 3.3 (d) =(c/a)
	<b>ENTRATE CORRENTI DI NATURA TRIBUTARIA E CONTRIBUTIVA</b>				
1010100	Tipologia 101: Imposte, tasse e proventi assimilati	3.730.967,00			
	di cui accertati per cassa sulla base del principio contabile 3.7	0,00			
	Tipologia 101: Imposte, tasse e proventi assimilati non accertati per cassa	3.730.967,00	160.144,92	160.144,92	4,29
1010400	Tipologia 104: Compartecipazioni di tributi	0,00			
1030100	Tipologia 301: Fondi perequativi da Amministrazioni Centrali	189.358,00			
1030200	Tipologia 302: Fondi perequativi dalla Regione o Provincia autonoma	0,00			
<b>1000000</b>	<b>TOTALE TITOLO 1</b>	<b>3.920.325,00</b>	<b>160.144,92</b>	<b>160.144,92</b>	<b>4,08</b>
	<b>TRASFERIMENTI CORRENTI</b>				
2010100	Tipologia 101: Trasferimenti correnti da Amministrazioni pubbliche	100.398,00			
2010200	Tipologia 102: Trasferimenti correnti da Famiglie	0,00			
2010300	Tipologia 103: Trasferimenti correnti da Imprese	8.629,83			
2010400	Tipologia 104: Trasferimenti correnti da Istituzioni Sociali Private	0,00			
2010500	Tipologia 105: Trasferimenti correnti dall'Unione Europea e dal Resto del Mondo	0,00			
	Trasferimenti correnti dall'Unione Europea	0,00			
	Trasferimenti correnti dal Resto del Mondo	0,00			
<b>2000000</b>	<b>TOTALE TITOLO 2</b>	<b>109.027,83</b>			
	<b>ENTRATE EXTRATRIBUTARIE</b>				
3010000	Tipologia 100: Vendita di beni e servizi e proventi derivanti dalla gestione dei beni	409.078,00	18.377,39	18.377,39	4,49
3020000	Tipologia 200: Proventi derivanti da attività di controllo e repressione irreg. e illeciti	164.000,00	54.022,85	54.022,85	32,94
3030000	Tipologia 300: Interessi attivi	300,00			
3040000	Tipologia 400: Altre entrate da redditi da capitale	132.450,00			
3050000	Tipologia 500: Rimborsi e altre entrate correnti	299.649,10	1.027,84	1.027,84	0,34
<b>3000000</b>	<b>TOTALE TITOLO 3</b>	<b>1.005.477,10</b>	<b>73.428,08</b>	<b>73.428,08</b>	<b>7,30</b>
	<b>ENTRATE IN CONTO CAPITALE</b>				
4010000	Tipologia 100: Tributi in conto capitale	0,00			
4020000	Tipologia 200: Contributi agli investimenti	21.764,00			
	Contributi agli investimenti da amministrazioni pubbliche	0,00			
	Contributi agli investimenti da UE	0,00			
	Tipologia 200: Contributi agli investimenti al netto dei contributi da PA e da UE	21.764,00			
4030000	Tipologia 300: Altri trasferimenti in conto capitale	20.000,00			
	Altri trasferimenti in conto capitale da amministrazioni pubbliche	0,00			
	Altri trasferimenti in conto capitale da UE	0,00			
	Tipologia 300: Altri trasferimenti in c/capitale al netto dei trasf. da PA e da UE	20.000,00			
4040000	Tipologia 400: Entrate da alienazione di beni materiali e immateriali	0,00			
4050000	Tipologia 500: Altre entrate in conto capitale	106.000,00			
<b>4000000</b>	<b>TOTALE TITOLO 4</b>	<b>147.764,00</b>			
	<b>ENTRATE DA RIDUZIONE DI ATTIVITA' FINANZIARIE</b>				
5010000	Tipologia 100: Alienazione di attività finanziarie	0,00			
5020000	Tipologia 200: Riscossione crediti di breve termine	0,00			
5030000	Tipologia 300: Riscossione crediti di medio-lungo termine	0,00			
5040000	Tipologia 400: Altre entrate per riduzione di attività finanziarie	0,00			
<b>5000000</b>	<b>TOTALE TITOLO 5</b>	<b>0,00</b>			
	<b>TOTALE GENERALE (***)</b>	<b>5.182.593,93</b>	<b>233.573,00</b>	<b>233.573,00</b>	<b>4,51</b>
	<b>DI CUI FONDO CREDITI DI DUBBIA ESIGIBILITA' DI PARTE CORRENTE (**)</b>	<b>5.034.829,93</b>	<b>233.573,00</b>	<b>233.573,00</b>	<b>4,64</b>
	<b>DI CUI FONDO CREDITI DI DUBBIA ESIGIBILITA' IN C/CAPITALE</b>	<b>147.764,00</b>			

TIPOLOGIA	DENOMINAZIONE	STANZIAMENTI DI BILANCIO (a)	ACCANTONAMENTO OBBLIGATORIO AL FONDO (b)	ACCANTONAMENTO EFFETTIVO DI BILANCIO (**) (c)	% di stanziamento accantonato al fondo nel rispetto del principio contabile applicato 3.3 (d) =(c/a)
	<b>ENTRATE CORRENTI DI NATURA TRIBUTARIA E CONTRIBUTIVA</b>				
1010100	Tipologia 101: Imposte, tasse e proventi assimilati	3.716.817,00			
	di cui accertati per cassa sulla base del principio contabile 3.7	0,00			
	Tipologia 101: Imposte, tasse e proventi assimilati non accertati per cassa	3.716.817,00	159.320,98	159.320,98	4,29
1010400	Tipologia 104: Compartecipazioni di tributi	0,00			
1030100	Tipologia 301: Fondi perequativi da Amministrazioni Centrali	189.358,00			
1030200	Tipologia 302: Fondi perequativi dalla Regione o Provincia autonoma	0,00			
<b>1000000</b>	<b>TOTALE TITOLO 1</b>	<b>3.906.175,00</b>	<b>159.320,98</b>	<b>159.320,98</b>	<b>4,08</b>
	<b>TRASFERIMENTI CORRENTI</b>				
2010100	Tipologia 101: Trasferimenti correnti da Amministrazioni pubbliche	100.398,00			
2010200	Tipologia 102: Trasferimenti correnti da Famiglie	0,00			
2010300	Tipologia 103: Trasferimenti correnti da Imprese	8.629,83			
2010400	Tipologia 104: Trasferimenti correnti da Istituzioni Sociali Private	0,00			
2010500	Tipologia 105: Trasferimenti correnti dall'Unione Europea e dal Resto del Mondo	0,00			
	Trasferimenti correnti dall'Unione Europea	0,00			
	Trasferimenti correnti dal Resto del Mondo	0,00			
<b>2000000</b>	<b>TOTALE TITOLO 2</b>	<b>109.027,83</b>			
	<b>ENTRATE EXTRATRIBUTARIE</b>				
3010000	Tipologia 100: Vendita di beni e servizi e proventi derivanti dalla gestione dei beni	409.078,00	19.343,93	19.343,93	4,73
3020000	Tipologia 200: Proventi derivanti da attività di controllo e repressione irreg. e illeciti	164.000,00	56.866,16	56.866,16	34,67
3030000	Tipologia 300: Interessi attivi	300,00			
3040000	Tipologia 400: Altre entrate da redditi da capitale	132.450,00			
3050000	Tipologia 500: Rimborsi e altre entrate correnti	245.549,10	1.081,93	1.081,93	0,44
<b>3000000</b>	<b>TOTALE TITOLO 3</b>	<b>951.377,10</b>	<b>77.292,02</b>	<b>77.292,02</b>	<b>8,12</b>
	<b>ENTRATE IN CONTO CAPITALE</b>				
4010000	Tipologia 100: Tributi in conto capitale	0,00			
4020000	Tipologia 200: Contributi agli investimenti	10.049,00			
	Contributi agli investimenti da amministrazioni pubbliche	0,00			
	Contributi agli investimenti da UE	0,00			
	Tipologia 200: Contributi agli investimenti al netto dei contributi da PA e da UE	10.049,00			
4030000	Tipologia 300: Altri trasferimenti in conto capitale	20.000,00			
	Altri trasferimenti in conto capitale da amministrazioni pubbliche	0,00			
	Altri trasferimenti in conto capitale da UE	0,00			
	Tipologia 300: Altri trasferimenti in c/capitale al netto dei trasf. da PA e da UE	20.000,00			
4040000	Tipologia 400: Entrate da alienazione di beni materiali e immateriali	30.000,00			
4050000	Tipologia 500: Altre entrate in conto capitale	106.000,00			
<b>4000000</b>	<b>TOTALE TITOLO 4</b>	<b>166.049,00</b>			
	<b>ENTRATE DA RIDUZIONE DI ATTIVITA' FINANZIARIE</b>				
5010000	Tipologia 100: Alienazione di attività finanziarie	0,00			
5020000	Tipologia 200: Riscossione crediti di breve termine	0,00			
5030000	Tipologia 300: Riscossione crediti di medio-lungo termine	0,00			
5040000	Tipologia 400: Altre entrate per riduzione di attività finanziarie	0,00			
<b>5000000</b>	<b>TOTALE TITOLO 5</b>	<b>0,00</b>			
	<b>TOTALE GENERALE (***)</b>	<b>5.132.628,93</b>	<b>236.613,00</b>	<b>236.613,00</b>	<b>4,61</b>
	<b>DI CUI FONDO CREDITI DI DUBBIA ESIGIBILITA' DI PARTE CORRENTE (**)</b>	<b>4.966.579,93</b>	<b>236.613,00</b>	<b>236.613,00</b>	<b>4,76</b>
	<b>DI CUI FONDO CREDITI DI DUBBIA ESIGIBILITA' IN C/CAPITALE</b>	<b>166.049,00</b>			

\* Non richiedono l'accantonamento al fondo crediti di dubbia esigibilità i: a) i trasferimenti da altre Amministrazioni pubbliche e dall'Unione europea; b) i crediti assistiti da fidejussione; c) le entrate tributarie che, sulla base dei nuovi principi contabili, sono accertate per cassa. I principi contabili cui si fa riferimento in questo prospetto sono contenuti nell'allegato n. 2.

COMUNE DI CASTIGLIONE DEI PEPOLI

Provincia di Bologna

Allegato d) - Limiti di indebitamento Enti Locali

PROSPETTO DIMOSTRATIVO DEL RISPETTO DEI VINCOLI DI INDEBITAMENTO DEGLI ENTI LOCALI				
ENTRATE RELATIVE AI PRIMI TRE TITOLI DELLE ENTRATE (rendiconto penultimo anno precedente quello in cui viene prevista l'assunzione dei mutui), ex art. 204, c. 1 del D.L.gs. N. 267/20200		COMPETENZA ANNO 2019	COMPETENZA ANNO 2020	COMPETENZA ANNO 2021
1) Entrate correnti di natura tributaria, contributiva e perequativa (Titolo I)	(+)	4.403.878,62	4.714.834,43	4.248.694,00
2) Trasferimenti correnti (Titolo II)	(+)	199.668,67	257.474,88	122.823,37
3) Entrate extratributarie (Titolo III)	(+)	1.483.966,89	937.712,60	929.002,00
<b>TOTALE ENTRATE PRIMI TRE TITOLI</b>		<b>6.087.514,18</b>	<b>5.910.021,91</b>	<b>5.300.519,37</b>
SPESA ANNUALE PER RATE MUTUI/OBBLIGAZIONI				
Livello massimo di spesa annuale (1):	(+)	608.751,42	591.002,19	371.036,36
Ammontare interessi per mutui, prestiti obbligazionari, aperture di credito e garanzie di cui all'articolo 207 del TUEL autorizzati fino al	(-)	55.676,29	53.051,70	50.293,23
Ammontare interessi per mutui, prestiti obbligazionari, aperture di credito e garanzie di cui all'articolo 207 del TUEL autorizzati nell'esercizio in corso	(-)	0,00	0,00	0,00
Contributi erariali in c/interessi su mutui	(+)	0,00	0,00	0,00
Ammontare interessi riguardanti debiti espressamente esclusi dai limiti di	(+)	0,00	0,00	0,00
Ammontare disponibile per nuovi interessi		553.075,13	537.950,49	320.743,13
TOTALE DEBITO CONTRATTO				
Debito contratto al 31/12/esercizio precedente	(+)	1.198.045,75	1.144.118,88	1.087.567,40
Debito autorizzato nell'esercizio in corso	(+)	0,00	0,00	0,00
<b>TOTALE DEBITO DELL'ENTE</b>		<b>1.198.045,75</b>	<b>1.144.118,88</b>	<b>1.087.567,40</b>
DEBITO POTENZIALE				
Garanzie principali o sussidiarie prestate dall'Ente a favore di altre Amministrazioni pubbliche e di altri soggetti		0,00	0,00	0,00
di cui, garanzie per le quali è stato costituito accantonamento		0,00	0,00	0,00
Garanzie che concorrono al limite di indebitamento		0,00	0,00	0,00

(1) Per gli enti locali l'importo annuale degli interessi sommato a quello dei mutui precedentemente contratti, a quello dei prestiti obbligazionari precedentemente emessi, a quello delle aperture di credito stipulate ed a quello derivante da garanzie prestate ai sensi dell'articolo 207, al netto dei contributi statali e regionali in conto interessi, non supera il 12 per cento, per l'anno 2011, l'8 per cento, per gli anni dal 2012 al 2014, e il 10 per cento, a decorrere dall'anno 2015, delle entrate relative ai primi tre titoli del rendiconto del penultimo anno precedente quello in cui viene prevista l'assunzione dei mutui. Per gli enti locali di nuova istituzione si fa riferimento, per i primi due anni, ai corrispondenti dati finanziari del bilancio di previsione (art. 204, comma 1, del TUEL)

(2) Con riferimento anche ai finanziamenti imputati contabilmente agli esercizi successivi

**BILANCIO DI PREVISIONE**  
**PROSPETTO VERIFICA RISPETTO DEI VINCOLI DI FINANZA PUBBLICA**  
 (da allegare al bilancio di previsione e alle variazioni di bilancio )

EQUILIBRIO DI BILANCIO DI CUI ALL'ART. 9 DELLA LEGGE N. 243/2012		COMPETENZA ANNO DI RIFERIMENTO DEL BILANCIO 2019	COMPETENZA ANNO 2020	COMPETENZA ANNO 2021
A1) Fondo pluriennale vincolato di entrata per spese correnti (dal 2020 quota finanziata da entrate finali)	(+)	24.148,00	24.148,00	24.148,00
A2) Fondo pluriennale vincolato di entrata in conto capitale al netto delle quote finanziate da debito (dal 2020 quota finanziata da entrate finali)	(+)	0,00	0,00	0,00
A3) Fondo pluriennale vincolato di entrata per partite finanziarie (dal 2020 quota finanziata da entrate finali)	(+)			
<b>A) Fondo pluriennale vincolato di entrata (A1 + A2 + A3)</b>	<b>(+)</b>	<b>24.148,00</b>	<b>24.148,00</b>	<b>24.148,00</b>
<b>B) Titolo 1 - Entrate correnti di natura tributaria, contributiva e perequativa</b>	<b>(+)</b>	<b>4.248.694,00</b>	<b>3.914.899,00</b>	<b>3.894.749,00</b>
<b>C) Titolo 2 - Trasferimenti correnti validi ai fini dei saldi finanza pubblica</b>	<b>(+)</b>	<b>122.823,37</b>	<b>109.027,83</b>	<b>109.027,83</b>
<b>D) Titolo 3 - Entrate extratributarie</b>	<b>(+)</b>	<b>929.002,00</b>	<b>1.005.477,10</b>	<b>951.377,10</b>
<b>E) Titolo 4 - Entrate in c/capitale</b>	<b>(+)</b>	<b>1.828.064,00</b>	<b>147.764,00</b>	<b>136.049,00</b>
<b>F) Titolo 5 - Entrate da riduzione di attività finanziarie</b>	<b>(+)</b>	<b>0,00</b>	<b>0,00</b>	<b>0,00</b>
<b>G) SPAZI FINANZIARI ACQUISITI <sup>(1)</sup></b>	<b>(+)</b>	<b>0,00</b>	<b>0,00</b>	<b>0,00</b>
H1) Titolo 1 - Spese correnti al netto del fondo pluriennale vincolato	(+)	5.275.856,50	5.022.567,59	4.967.732,00
H2) Fondo pluriennale vincolato di parte corrente (dal 2020 quota finanziata da entrate finali)	(+)	24.148,00	24.148,00	24.148,00
H3) Fondo crediti di dubbia esigibilità di parte corrente <sup>(2)</sup>	(-)	298.737,00	233.062,00	236.075,00
H4) Fondo contenzioso (destinato a confluire nel risultato di amministrazione)	(-)	0,00	0,00	0,00
H5) Altri accantonamenti (destinati a confluire nel risultato di amministrazione) <sup>(3)</sup>	(-)	1.589,00	2.724,00	2.724,00
<b>H) Titolo 1 - Spese correnti valide ai fini dei saldi di finanza pubblica (H=H1+H2-H3-H4-H5)</b>	<b>(-)</b>	<b>4.999.678,50</b>	<b>4.810.929,59</b>	<b>4.753.081,00</b>
I1) Titolo 2 - Spese in c/ capitale al netto del fondo pluriennale vincolato	(+)	1.813.800,00	98.048,88	64.161,00
I2) Fondo pluriennale vincolato in c/capitale al netto delle quote finanziate da debito (dal 2020 quota finanziata da entrate finali)	(+)	0,00	0,00	0,00
I3) Fondo crediti di dubbia esigibilità in c/capitale <sup>(2)</sup>	(-)	0,00	0,00	0,00
I4) Altri accantonamenti (destinati a confluire nel risultato di amministrazione) <sup>(3)</sup>	(-)	0,00	0,00	0,00
<b>I) Titolo 2 - Spese in c/capitale valide ai fini dei saldi di finanza pubblica (I=I1+I2-I3-I4)</b>	<b>(-)</b>	<b>1.813.800,00</b>	<b>98.048,88</b>	<b>64.161,00</b>
L1) Titolo 3 - Spese per incremento di attività finanziaria al netto del fondo pluriennale vincolato	(+)	0,00	0,00	0,00
L2) Fondo pluriennale vincolato per partite finanziarie (dal 2020 quota finanziata da entrate finali)	(+)	0,00	0,00	0,00
<b>L) Titolo 3 - Spese per incremento di attività finanziaria (L=L1 + L2)</b>	<b>(-)</b>	<b>0,00</b>	<b>0,00</b>	<b>0,00</b>
<b>M) SPAZI FINANZIARI ACQUISITI/CEDUTI<sup>(1)</sup></b>	<b>(-)</b>	<b>130.000,00</b>	<b>10.000,00</b>	<b>15.000,00</b>
<b>(N) EQUILIBRIO DI BILANCIO AI SENSI DELL'ARTICOLO 9 DELLA LEGGE N. 243/2012 <sup>(4)</sup></b> (N=A+B+C+D+E+F+G-H-I-L-M)		<b>209.252,87</b>	<b>282.337,46</b>	<b>283.108,93</b>

1) Gli spazi finanziari acquisiti o ceduti attraverso i patti regionalizzati e nazionali sono disponibili all'indirizzo <http://www.rgs.mef.gov.it/VERSIONE-I/> - Sezione E-Government - Solo Enti locali - "Pareggio bilancio e Patto stabilità" e all'interno dell'applicativo del pareggio al modello VARPATTI. Nelle more della formalizzazione delle intese regionali e nazionali, non è possibile indicare gli spazi che si prevede di acquisire. Indicare solo gli spazi che si intende cedere..

2) I fondi di riserva e i fondi speciali non sono destinati a confluire nel risultato di amministrazione.

3) L'ente è in equilibrio di bilancio ai sensi dell'articolo 9 della legge n. 243 del 2012 se la somma algebrica degli addendi del prospetto, da (A) a (M) è pari a 0 o positivo, salvo gli enti cui è richiesto di conseguire un saldo positivo, che sono in equilibrio se presentano un risultato pari o superiore al saldo positivo richiesto.

## PIANO DEGLI INDICATORI DI BILANCIO

Bilancio di Previsione esercizi 2019,2020 e 2021

approvato il

## Indicatori Sintetici

TIPOLOGIA INDICATORE	DESCRIZIONE	VALORE INDICATORE (indicare tante colonne quanti sono gli esercizi considerati nel bilancio di previsione) (dati percentuali)		
		2019	2020	2021
<b>1 Rigidità strutturale di bilancio</b>				
1.1 Incidenza spese rigide (disavanzo, personale e debito) su entrate correnti	[Disavanzo iscritto in spesa + Stanziamenti competenza (Macroaggregati 1.1 "Redditi di lavoro dipendente" + 1.7 "Interessi passivi" + Titolo 4 "Rimborso prestiti" + "IRAP" [pdc U.1.02.01.01] – FPV entrata concernente il Macroaggregato 1.1 + FPV spesa concernente il Macroaggregato 1.1)] / (Stanziamenti di competenza dei primi tre titoli delle Entrate)	32,90%	34,35%	34,21%
<b>2 Entrate correnti</b>				
2.1 Indicatore di realizzazione delle previsioni di competenza concernenti le entrate correnti	Media accertamenti primi tre titoli di entrata nei tre esercizi precedenti / Stanziamenti di competenza dei primi tre titoli delle "Entrate correnti" (4)	114,16%	120,39%	122,04%
2.2 Indicatore di realizzazione delle previsioni di cassa corrente	Media incassi primi tre titoli di entrata nei tre esercizi precedenti / Stanziamenti di cassa dei primi tre titoli delle "Entrate correnti" (4)	68,82%		
2.3 Indicatore di realizzazione delle previsioni di competenza concernenti le entrate proprie	Media accertamenti nei tre esercizi precedenti (pdc E.1.01.00.00.000 "Tributi" – "Compartecipazioni di tributi" E.1.01.04.00.000 + E.3.00.00.00.000 "Entrate extratributarie") / Stanziamenti di competenza dei primi tre titoli delle "Entrate correnti" (4)	106,16%	111,95%	113,49%
2.4 Indicatore di realizzazione delle previsioni di cassa concernenti le entrate proprie	Media incassi nei tre esercizi precedenti (pdc E.1.01.00.00.000 "Tributi" – "Compartecipazioni di tributi" E.1.01.04.00.000 + E.3.00.00.00.000 "Entrate extratributarie") / Stanziamenti di cassa dei primi tre titoli delle "Entrate correnti" (4)	64,13%		
<b>3 Spese di personale</b>				
3.1 Incidenza spesa personale sulla spesa corrente (Indicatore di equilibrio economico-finanziario)	Stanziamenti di competenza (Macroaggregato 1.1 + IRAP [pdc U.1.02.01.01] – FPV entrata concernente il Macroaggregato 1.1 + FPV spesa concernente il Macroaggregato 1.1) / Stanziamenti competenza (Spesa corrente – FCDE corrente – FPV di entrata concernente il Macroaggregato 1.1 + FPV spesa concernente il Macroaggregato 1.1)	32,64%	33,41%	33,23%
3.2 Incidenza del salario accessorio ed incentivante rispetto al totale della spesa di personale  Indica il peso delle componenti afferenti la contrattazione decentrata dell'ente rispetto al totale dei redditi da lavoro		12,79%	11,40%	11,61%
3.3 Incidenza della spesa di personale con forme di contratto flessibile  Indica come gli enti soddisfano le proprie esigenze di risorse umane, mixando le varie alternative contrattuali più rigide (personale dipendente) o meno rigide (forme di lavoro flessibile)	Stanziamenti di competenza (pdc U.1.03.02.010 "Consulenze" + pdc U.1.03.02.12 "lavoro flessibile/LSU/Lavoro interinale") / Stanziamenti di competenza (Macroaggregato 1.1 "Redditi di lavoro dipendente" + pdc U.1.02.01.01 "IRAP" + FPV in uscita concernente il Macroaggregato 1.1 – FPV in entrata concernente il Macroaggregato 1.1)	0,00%	0,00%	0,00%
3.4 Spesa di personale procapite (Indicatore di equilibrio dimensionale in valore assoluto)	Stanziamenti di competenza (Macroaggregato 1.1 + IRAP [pdc 1.02.01.01] – FPV entrata concernente il Macroaggregato 1.1 + FPV spesa concernente il Macroaggregato 1.1) / popolazione residente (Popolazione al 1° gennaio dell'esercizio di riferimento o, se non disponibile, al 1° gennaio dell'ultimo anno disponibile)	273,08	270,17	265,08
<b>4 Esternalizzazione dei servizi</b>				
4.1 Indicatore di esternalizzazione dei servizi	Stanziamenti di competenza (pdc U.1.03.02.15.000 "Contratti di servizio pubblico" + pdc U.1.04.03.01.000 "Trasferimenti correnti a imprese controllate" + pdc U.1.04.03.02.000 "Trasferimenti correnti a altre imprese partecipate") al netto del relativo FPV di spesa / totale stanziamenti di competenza spese Titolo I al netto del FPV	19,33%	19,63%	19,87%
<b>5 Interessi passivi</b>				
5.1 Incidenza degli interessi passivi sulle entrate correnti (che ne costituiscono la fonte di copertura)	Stanziamenti di competenza Macroaggregato 1.7 "Interessi passivi" / Stanziamenti di competenza primi tre titoli ("Entrate correnti")	1,09%	1,09%	1,05%
5.2 Incidenza degli interessi sulle anticipazioni sul totale degli interessi passivi	Stanziamenti di competenza voce del piano dei conti finanziario U.1.07.06.04.000 "Interessi passivi su anticipazioni di tesoreria" / Stanziamenti di competenza Macroaggregato 1.7 "Interessi passivi"	3,47%	3,63%	3,82%
5.3 Incidenza degli interessi di mora sul totale degli interessi passivi	Stanziamenti di competenza voce del piano dei conti finanziario U.1.07.06.02.000 -Interessi di mora- / Stanziamenti di competenza Macroaggregato 1.7 -Interessi passivi-	0,00%	0,00%	0,00%
<b>6 Investimenti</b>				
6.1 Incidenza investimenti su spesa corrente e in conto capitale	Totale stanziamento di competenza Macroaggregati 2.2 + 2.3 al netto dei relativi FPV / Totale stanziamento di competenza titolo 1° e 2° della spesa al netto del FPV	24,67%	1,42%	1,57%
6.2 Investimenti diretti procapite (Indicatore di equilibrio dimensionale in valore assoluto)	Stanziamenti di competenza per Macroaggregato 2.2 -Investimenti fissi lordi e acquisto di terreni- al netto del relativo FPV / popolazione residente (al 1° gennaio dell'esercizio di riferimento o, se non disponibile, al 1° gennaio dell'ultimo anno disponibile)	290,02	12,17	13,28
6.3 Contributi agli investimenti procapite (Indicatore di equilibrio dimensionale in valore assoluto)	Stanziamenti di competenza Macroaggregato 2.3 Contributi agli investimenti al netto del relativo FPV / popolazione residente (al 1° gennaio dell'esercizio di riferimento o, se non disponibile, al 1° gennaio dell'ultimo anno disponibile)	1,17	0,00	0,00
6.4 Investimenti complessivi procapite (Indicatore di equilibrio dimensionale in valore assoluto)	Totale stanziamenti di competenza per Macroaggregati 2.2 -Investimenti fissi lordi e acquisto di terreni- e 2.3 -Contributi agli investimenti- al netto dei relativi FPV / popolazione residente (al 1° gennaio dell'esercizio di riferimento o, se non disponibile, al 1° gennaio dell'ultimo anno disponibile)	291,19	12,17	13,28
6.5 Quota investimenti complessivi finanziati dal risparmio corrente	Margini corrente di competenza / Stanziamenti di competenza (Macroaggregato 2.2 -Investimenti fissi lordi e acquisto di terreni- + Macroaggregato 2.3 -Contributi agli investimenti-) (10)	0,00%	-23,75%	-29,23%
6.6 Quota investimenti complessivi finanziati dal saldo positivo delle partite finanziarie	Saldo positivo di competenza delle partite finanziarie /Stanziamenti di competenza (Macroaggregato 2.2 -Investimenti fissi lordi e acquisto di terreni- + Macroaggregato 2.3 -Contributi agli investimenti-) (10)	0,00%	0,00%	0,00%
6.7 Quota investimenti complessivi finanziati da debito	Stanziamenti di competenza (Titolo 6 -Accensione di prestiti- - Categoria 6.02.02 -Anticipazioni- - Categoria 6.03.03 -Accensione prestiti a seguito di escussione di garanzie- - Accensioni di prestiti da rinegoziazioni)/Stanziamenti di competenza (Macroaggregato 2.2 -Investimenti fissi lordi e acquisto di terreni- + Macroaggregato 2.3 -Contributi agli investimenti-) (10)	0,00%	0,00%	0,00%

## PIANO DEGLI INDICATORI DI BILANCIO

Bilancio di Previsione esercizi 2019,2020 e 2021

approvato il

		Indicatori Sintetici		VALORE INDICATORE (indicare tante colonne quanti sono gli esercizi considerati nel bilancio di previsione) (dati percentuali)		
TIPOLOGIA INDICATORE		DESCRIZIONE	2019	2020	2021	
7	Debiti non finanziari					
7.1	Indicatore di smaltimento debiti commerciali	Stanziamiento di cassa (Macroaggregati 1.3 -Acquisto di beni e servizi- + 2.2 -Investimenti fissi lordi e acquisto di terreni-) / stanziamenti di competenza e residui al netto dei relativi FPV (Macroaggregati 1.3 - Acquisto di beni e servizi- + 2.2 -Investimenti fissi lordi e acquisto di terreni-)	100,00%			
7.2	Indicatore di smaltimento debiti verso altre amministrazioni pubbliche	Stanziamiento di cassa [Trasferimenti correnti a Amministrazioni Pubbliche (U.1.04.01.00.000) + Trasferimenti di tributi (U.1.05.00.00.000) + Fondi perequativi (U.1.06.00.00.000) + Contributi agli investimenti a Amministrazioni pubbliche (U.2.03.01.00.000) + Altri trasferimenti in conto capitale (U.2.04.01.00.000 + U.2.04.11.00.000 + U.2.04.16.00.000 + U.2.04.21.00.000)] / stanziamenti di competenza e residui, al netto dei relativi FPV, dei [Trasferimenti correnti a Amministrazioni Pubbliche (U.1.04.01.00.000) + Trasferimenti di tributi (U.1.05.00.00.000) + Fondi perequativi (U.1.06.00.00.000) + Contributi agli investimenti a Amministrazioni pubbliche (U.2.03.01.00.000) + Altri trasferimenti in conto capitale (U.2.04.01.00.000 + U.2.04.11.00.000 + U.2.04.16.00.000 + U.2.04.21.00.000)]	100,00%			
8	Debiti finanziari					
8.1	Incidenza estinzioni debiti finanziari	(Totale competenza Titolo 4 della spesa) / Debito da finanziamento al 31/12 dell'esercizio precedente (2)	4,50%	4,72%	4,95%	
8.2	Sostenibilità debiti finanziari	Stanziamienti di competenza [1.7 -Interessi passivi- - -Interessi di mora- (U.1.07.06.02.000) - -Interessi per anticipazioni prestiti- (U.1.07.06.04.000)] + Titolo 4 della spesa - [Entrate categoria 4.02.06.00.000 -Contributi agli investimenti direttamente destinati al rimborso dei prestiti da amministrazioni pubbliche- + -Trasferimenti in conto capitale per assunzione di debiti dell'amministrazione da parte di amministrazioni pubbliche- (E.4.03.01.00.000) + -Trasferimenti in conto capitale da parte di amministrazioni pubbliche per cancellazione di debiti dell'amministrazione- (E.4.03.04.00.000)] / Stanziamenti competenza titoli 1, 2 e 3 delle entrate	1,65%	1,74%	2,00%	
8.3	Indebitamento procapite (in valore assoluto)	Debito di finanziamento al 31/12 (2) / popolazione residente (al 1° gennaio dell'esercizio di riferimento o, se non disponibile, al 1° gennaio dell'ultimo anno disponibile)	200,07	191,07	181,62	
9	Composizione avanzo di amministrazione presunto dell'esercizio precedente (5)					
9.1	Incidenza quota libera di parte corrente nell'avanzo presunto	Quota libera di parte corrente dell'avanzo presunto/Avanzo di amministrazione presunto (6)	100,00%			
9.2	Incidenza quota libera in c/capitale nell'avanzo presunto	Quota libera in conto capitale dell'avanzo presunto/Avanzo di amministrazione presunto (7)	0,00%			
9.3	Incidenza quota accantonata nell'avanzo presunto	Quota accantonata dell'avanzo presunto/Avanzo di amministrazione presunto (8)	0,00%			
9.4	Incidenza quota vincolata nell'avanzo presunto	Quota vincolata dell'avanzo presunto/Avanzo di amministrazione presunto (9)	0,00%			
10	Disavanzo di amministrazione presunto dell'esercizio precedente					
10.1	Quota disavanzo che si prevede di ripianare nell'esercizio	Disavanzo iscritto in spesa del bilancio di previsione / Totale disavanzo di amministrazione di cui alla lettera E dell'allegato riguardante il risultato di amministrazione presunto (3)				
10.2	Sostenibilità patrimoniale del disavanzo presunto	Totale disavanzo di amministrazione di cui alla lettera E dell'allegato riguardante il risultato di amministrazione presunto (3) / Patrimonio netto (1)				
10.3	Sostenibilità disavanzo a carico dell'esercizio	Disavanzo iscritto in spesa del bilancio di previsione / Competenza dei titoli 1, 2 e 3 delle entrate	0,00%	0,00%	0,00%	
11	Fondo pluriennale vincolato					
11.1	Utilizzo del FPV	(Fondo pluriennale vincolato corrente e capitale iscritto in entrata del bilancio - Quota del fondo pluriennale vincolato non destinata ad essere utilizzata nel corso dell'esercizio e rinviata agli esercizi successivi) / Fondo pluriennale vincolato corrente e capitale iscritto in entrata nel bilancio  (Per il FPV riferirsi ai valori riportati nell'allegato del bilancio di previsione concernente il FPV, totale delle colonne a) e c)	100,00%	19,88%	19,88%	
12	Partite di giro e conto terzi					
12.1	Incidenza partite di giro e conto terzi in entrata	Totale stanziamenti di competenza per Entrate per conto terzi e partite di giro / Totale stanziamenti primi tre titoli delle entrate  (al netto delle operazioni riguardanti la gestione della cassa vincolata)	30,33%	31,98%	32,42%	
12.2	Incidenza partite di giro e conto terzi in uscita	Totale stanziamenti di competenza per Uscite per conto terzi e partite di giro / Totale stanziamenti di competenza del titolo I della spesa  (al netto delle operazioni riguardanti la gestione della cassa vincolata)	30,33%	31,72%	32,11%	

(1) Il Patrimonio netto è pari alla Lettera A) dell'ultimo stato patrimoniale passivo disponibile. In caso di Patrimonio netto negativo, l'indicatore non si calcola e si segnala che l'ente ha il patrimonio netto negativo. L'indicatore è elaborato a partire dal 2018, salvo per gli enti che hanno partecipato alla sperimentazione che lo elaborano a decorrere dal 2016. Gli enti

(2) Il debito di finanziamento è pari alla Lettera D1 dell'ultimo stato patrimoniale passivo disponibile. L'indicatore è elaborato a partire dal 2018, salvo che per gli enti che hanno partecipato alla sperimentazione che lo elaborano a decorrere dal 2016. Gli enti locali delle Autonomie speciali che adottano il DLgs 118/2011 dal 2016 e gli enti locali con popolazione inferiore a 5.000 abitanti elaborano l'indicatore a decorrere dal 2019.

(3) Indicatore da elaborare solo se la voce E dell'allegato a) al bilancio di previsione è negativo. Il disavanzo di amministrazione è pari all'importo della voce E. Ai fini dell'elaborazione dell'indicatore, non si considera il disavanzo tecnico di cui all'articolo 3, comma 13, del DLgs 118/2011.

(4) La media dei tre esercizi precedenti è riferita agli ultimi tre consuntivi approvati o in caso di mancata approvazione degli ultimi consuntivi, ai dati di preconsuntivo. In caso di esercizio provvisorio è possibile fare riferimento ai dati di preconsuntivo dell'esercizio precedente. Per gli enti che non sono rientrati nel periodo di sperimentazione, nel 2016 sostituire la media con gli accertamenti del 2015 (dati stimati o, se disponibili, di preconsuntivo). Nel 2017 sostituire la media triennale con quella biennale (per il 2016 fare riferimento a dati stimati o, se disponibili, di preconsuntivo). Gli enti locali delle Autonomie speciali che adottano il DLgs 118/2011 a decorrere dal 2016, elaborano l'indicatore a decorrere dal 2017.

(5) Da compilare solo se la voce E, dell'allegato al bilancio concernente il risultato di amministrazione presunto è positivo o pari a 0.

(6) La quota libera di parte corrente del risultato di amministrazione presunto è pari alla voce E riportata nell'allegato a) al bilancio di previsione. Il risultato di amministrazione presunto è pari alla lettera A riportata nell'allegato a) al bilancio di previsione.

(7) La quota libera in c/capitale del risultato di amministrazione presunto è pari alla voce D riportata nell'allegato a) al bilancio di previsione. Il risultato di amministrazione presunto è pari alla lettera A riportata nel predetto allegato a).

(8) La quota accantonata del risultato di amministrazione presunto è pari alla voce B riportata nell'allegato a) al bilancio di previsione. Il risultato di amministrazione presunto è pari alla lettera A riportata nel predetto allegato a).

(9) La quota vincolata del risultato di amministrazione presunto è pari alla voce C riportata nell'allegato a) al bilancio di previsione. Il risultato di amministrazione presunto è pari alla lettera A riportata nel predetto allegato a).

(10) Indicare al numeratore solo la quota del finanziamento destinata alla copertura di investimenti, e al denominatore escludere gli investimenti che, nell'esercizio, sono finanziati dal FPV.

**PIANO DEGLI INDICATORI DI BILANCIO**

Bilancio di Previsione esercizi 2019,2020 e 2021

approvato il

Indicatori analitici concernenti la composizione delle entrate e la capacità di riscossione

Titolo Tipologia	Denominazione	Composizione delle entrate (dati percentuali)				Percentuale riscossione entrate	
		Esercizio n+1: Previsioni competenza/ totale previsioni competenza	Esercizio nn+2: Previsioni competenza/ totale previsioni competenza	Esercizio n+3: Previsioni competenza/ totale previsioni competenza	Media accertamenti nei tre esercizi precedenti / Media Totale accertamenti nei tre esercizi precedenti (*)	Previsioni cassa esercizio n+1/ (previsioni competenza + residui) esercizio n+1	Media riscossioni nei tre esercizi precedenti / Media accertamenti nei tre esercizi precedenti (*)
<b>TITOLO 1:</b>	<b>Entrate correnti di natura tributaria, contributiva e perequativa</b>						
10101	Tipologia 101: Imposte, tasse e proventi assimilati	39,82%	44,99%	45,09%	52,20%	100,00%	73,68%
10104	Tipologia 104: Compartecipazioni di tributi	0,00%	0,00%	0,00%	0,00%	0,00%	0,00%
10301	Tipologia 301: Fondi perequativi da Amministrazioni Centrali	1,85%	2,28%	2,30%	2,25%	100,00%	96,53%
10302	Tipologia 302: Fondi perequativi dalla Regione o Provincia autonoma	0,00%	0,00%	0,00%	0,00%	0,00%	0,00%
<b>10000</b>	<b>Totale TITOLO 1: Entrate correnti di natura tributaria, contributiva e perequativa</b>	<b>41,67%</b>	<b>47,27%</b>	<b>47,39%</b>	<b>54,45%</b>	<b>100,00%</b>	<b>74,39%</b>
<b>TITOLO 2:</b>	<b>Trasferimenti correnti</b>						
20101	Tipologia 101: Trasferimenti correnti da Amministrazioni pubbliche	1,12%	1,21%	1,22%	2,77%	100,00%	85,89%
20102	Tipologia 102: Trasferimenti correnti da Famiglie	0,00%	0,00%	0,00%	0,01%	0,00%	100,00%
20103	Tipologia 103: Trasferimenti correnti da Imprese	0,08%	0,10%	0,10%	0,00%	100,00%	0,00%
20104	Tipologia 104: Trasferimenti correnti da Istituzioni Sociali Private	0,00%	0,00%	0,00%	0,00%	0,00%	0,00%
20105	Tipologia 105: Trasferimenti correnti dall'Unione europea e dal Resto del Mondo	0,00%	0,00%	0,00%	0,00%	0,00%	0,00%
<b>20000</b>	<b>Totale TITOLO 2: Trasferimenti correnti</b>	<b>1,20%</b>	<b>1,31%</b>	<b>1,32%</b>	<b>2,77%</b>	<b>100,00%</b>	<b>85,92%</b>
<b>TITOLO 3:</b>	<b>Entrate extratributarie</b>						
30100	Tipologia 100: Vendita di beni e servizi e proventi derivanti dalla gestione dei beni	3,20%	4,93%	4,96%	6,18%	100,00%	72,83%
30200	Tipologia 200: Proventi derivanti dall'attività di controllo e repressione delle irregolarità e degli illeciti	1,61%	1,98%	1,99%	0,76%	100,00%	97,27%
30300	Tipologia 300: Interessi attivi	0,00%	0,00%	0,00%	0,01%	100,00%	99,50%
30400	Tipologia 400: Altre entrate da redditi di capitale	1,30%	1,60%	1,61%	1,51%	100,00%	100,00%
<b>30500</b>	<b>Tipologia 500: Rimborsi e altre entrate correnti</b>	<b>2,99%</b>	<b>3,61%</b>	<b>2,98%</b>	<b>6,02%</b>	<b>100,00%</b>	<b>48,34%</b>
<b>30000</b>	<b>Totale titolo 3 : Entrate extratributarie</b>	<b>9,09%</b>	<b>12,12%</b>	<b>11,54%</b>	<b>14,48%</b>	<b>100,00%</b>	<b>60,50%</b>
<b>TITOLO 4 :</b>	<b>Entrate in conto capitale</b>						
40100	Tipologia 100: Tributi in conto capitale	0,00%	0,00%	0,00%	0,00%	0,00%	0,00%
40200	Tipologia 200: Contributi agli investimenti	7,63%	0,26%	0,12%	5,15%	100,00%	61,32%
40300	Tipologia 300: Altri trasferimenti in conto capitale	5,10%	0,24%	0,24%	2,85%	100,00%	99,35%
40400	Tipologia 400: Entrate da alienazione di beni materiali e immateriali	3,83%	0,00%	0,36%	0,02%	100,00%	100,00%
40500	Tipologia 500: Altre entrate in conto capitale	1,04%	1,28%	1,29%	1,20%	100,00%	97,88%
<b>40000</b>	<b>Totale TITOLO 4: Entrate in conto capitale</b>	<b>17,60%</b>	<b>1,78%</b>	<b>2,01%</b>	<b>9,22%</b>	<b>100,00%</b>	<b>73,51%</b>
<b>TITOLO 5:</b>	<b>Entrate da riduzione di attività finanziarie</b>						
50100	Tipologia 100: Alienazione di attività finanziarie	0,00%	0,00%	0,00%	0,00%	0,00%	0,00%
50200	Tipologia 200: Riscossione crediti di breve termine	0,00%	0,00%	0,00%	0,00%	0,00%	100,00%
50300	Tipologia 300: Riscossione crediti di medio-lungo termine	0,00%	0,00%	0,00%	0,00%	0,00%	0,00%
50400	Tipologia 400: Altre entrate per riduzione di attività finanziarie	0,00%	0,00%	0,00%	0,00%	0,00%	0,00%
<b>50000</b>	<b>Totale TITOLO 5: Entrate da riduzione di attività finanziarie</b>	<b>0,00%</b>	<b>0,00%</b>	<b>0,00%</b>	<b>0,00%</b>	<b>0,00%</b>	<b>50,00%</b>
<b>TITOLO 6:</b>	<b>Accensione prestiti</b>						
60100	Tipologia 100: Emissione di titoli obbligazionari	0,00%	0,00%	0,00%	0,00%	0,00%	0,00%
60200	Tipologia 200: Accensione prestiti a breve termine	0,00%	0,00%	0,00%	0,00%	0,00%	0,00%
60300	Tipologia 300: Accensione mutui e altri finanziamenti a medio lungo termine	0,00%	0,00%	0,00%	0,00%	0,00%	0,00%
60400	Tipologia 400: Altre forme di indebitamento	0,00%	0,00%	0,00%	0,00%	0,00%	0,00%
<b>60000</b>	<b>Totale TITOLO 6: Accensione prestiti</b>	<b>0,00%</b>	<b>0,00%</b>	<b>0,00%</b>	<b>0,00%</b>	<b>0,00%</b>	<b>0,00%</b>
<b>TITOLO 7:</b>	<b>Anticipazioni da istituto tesoriere/cassiere</b>						
70100	Tipologia 100: Anticipazioni da istituto tesoriere/cassiere	14,68%	18,09%	18,20%	5,92%	100,00%	100,00%
<b>70000</b>	<b>Totale TITOLO 7: Anticipazioni da istituto tesoriere/cassiere</b>	<b>14,68%</b>	<b>18,09%</b>	<b>18,20%</b>	<b>5,92%</b>	<b>100,00%</b>	<b>100,00%</b>
<b>TITOLO 9:</b>	<b>Entrate per conto terzi e partite di giro</b>						
90100	Tipologia 100: Entrate per partite di giro	11,84%	14,59%	14,68%	10,47%	100,00%	115,65%
90200	Tipologia 200: Entrate per conto terzi	3,91%	4,82%	4,85%	2,68%	100,00%	81,08%
<b>90000</b>	<b>Totale TITOLO 9: Entrate per conto terzi e partite di giro</b>	<b>15,76%</b>	<b>19,42%</b>	<b>19,53%</b>	<b>13,15%</b>	<b>100,00%</b>	<b>107,01%</b>
<b>TOTALE ENTRATE</b>		<b>100,00%</b>	<b>100,00%</b>	<b>100,00%</b>	<b>100,00%</b>	<b>100,00%</b>	<b>75,39%</b>

(\*) La media dei tre esercizi precedenti è riferita agli ultimi tre consuntivi disponibili. In caso di esercizio provvisorio è possibile fare riferimento ai dati di preconsuntivo dell'esercizio precedente. Nel 2016 sostituire la media degli accertamenti con gli accertamenti del 2015 stimati e la media degli incassi con gli incassi 2015 stimati (se disponibili, dati preconsuntivo). Nel 2017 sostituire la media triennale con quella biennale (per i dati 2016 fare riferimento a stime, o se disponibili, a dati di preconsuntivo). Gli enti locali delle Autonomie speciali che adottano il D.Lgs. 118/2011 a decorrere dal 2016 non elaborano l'indicatore nell'esercizio 2016.

PIANO DEGLI INDICATORI DI BILANCIO

Indicatori analitici concernenti la composizione delle spese per missioni e programmi e la capacità dell'amministrazione di pagare i debiti negli esercizi di riferimento  
Bilancio di Previsione esercizi 2019,2020 e 2021

approvato il

MISSIONI E PROGRAMMI			BILANCIO DI PREVISIONE ESERCIZI 201920202021 (dati percentuali)							MEDIA TRE RENDICONTI PRECEDENTI (O DI PRECONSUNTIVO DISPONIBILE) (*) (dati percentuali)		
			ESERCIZIO			ESERCIZIO		ESERCIZIO		Incidenza Missione programma: Media (Impegni + FPV) /Media (Totale impegni + Totale FPV)	di cui Incidenza FPV: Media FPV / Media Totale FPV	Capacità di pagamento: Media (Pagam. c/comp+ Pagam. c/residui) / Media (impegni + residui definitivi)
			2019	2020	2021							
			Incidenza Missione/Programma: Previsioni stanziamento/ totale previsioni missioni	di cui Incidenza FPV: Previsioni stanziamento FPV/ Previsione FPV totale	Capacità di pagamento: Previsori cassa/ (previsioni competenza - FPV + residui)	Incidenza Missione/Programma: Previsioni stanziamento/ totale previsioni missioni	di cui Incidenza FPV: Previsioni stanziamento FPV/ Previsione FPV totale	Incidenza Missione/Programma: Previsioni stanziamento/ totale previsioni missioni	di cui Incidenza FPV: Previsioni stanziamento FPV/ Previsione FPV totale			
Missione 01 Servizi istituzionali, generali e di gestione	01	Organi istituzionali	1,25%	0,00%	100,00%	1,53%	0,00%	1,54%	0,00%	1,49%	0,00%	93,22%
	02	Segreteria generale	6,31%	26,35%	100,00%	7,44%	26,35%	7,48%	26,35%	6,78%	4,39%	82,16%
	03	Gestione economica, finanziaria, programmazione, provveditorato	1,54%	26,52%	100,00%	1,90%	26,52%	1,92%	26,52%	1,93%	2,97%	98,77%
	04	Gestione delle entrate tributarie e servizi fiscali	2,62%	0,00%	100,00%	2,52%	0,00%	2,54%	0,00%	3,23%	6,74%	95,06%
	05	Gestione dei beni demaniali e patrimoniali	1,68%	0,00%	100,00%	0,75%	0,00%	0,76%	0,00%	2,88%	0,37%	90,70%
	06	Ufficio tecnico	2,80%	17,98%	100,00%	3,01%	17,98%	3,03%	17,98%	3,84%	11,45%	93,47%
	07	Elezioni e consultazioni popolari - Anagrafe e stato civile	1,48%	8,37%	100,00%	1,58%	8,37%	1,59%	8,37%	1,72%	1,23%	97,41%
	08	Statistica e sistemi informativi	0,00%	0,00%	0,00%	0,00%	0,00%	0,00%	0,00%	0,00%	0,00%	0,00%
	09	Assistenza tecnico-amministrativa agli enti locali	0,00%	0,00%	0,00%	0,00%	0,00%	0,00%	0,00%	0,00%	0,00%	0,00%
	10	Risorse umane	0,00%	0,00%	0,00%	0,00%	0,00%	0,00%	0,00%	0,00%	0,00%	100,00%
	11	Altri servizi generali	1,55%	0,00%	100,00%	1,91%	0,00%	1,92%	0,00%	2,02%	9,07%	86,69%
TOTALE Missione 01 Servizi istituzionali, generali e di gestione		19,23%	79,22%	100,00%	20,65%	79,22%	20,77%	79,22%	23,90%	36,21%	89,64%	
Missione 02 Giustizia	01	Uffici giudiziari	0,00%	0,00%	0,00%	0,00%	0,00%	0,00%	0,00%	0,00%	0,00%	0,00%
	02	Casa circondariale e altri servizi	0,00%	0,00%	0,00%	0,00%	0,00%	0,00%	0,00%	0,00%	0,00%	0,00%
	TOTALE Missione 02 Giustizia		0,00%	0,00%	0,00%	0,00%	0,00%	0,00%	0,00%	0,00%	0,00%	0,00%
Missione 03 Ordine pubblico e sicurezza	01	Polizia locale e amministrativa	2,43%	20,78%	100,00%	3,00%	20,78%	2,77%	20,78%	3,07%	2,64%	96,46%
	02	Sistema integrato di sicurezza urbana	0,00%	0,00%	0,00%	0,00%	0,00%	0,00%	0,00%	0,00%	0,00%	0,00%
	TOTALE MISSIONE 03 Ordine pubblico e sicurezza		2,43%	20,78%	100,00%	3,00%	20,78%	2,77%	20,78%	3,07%	2,64%	96,46%
Missione 04 Istruzione e diritto allo studio	01	Istruzione prescolastica	0,41%	0,00%	100,00%	0,50%	0,00%	0,50%	0,00%	0,50%	0,00%	89,15%
	02	Altri ordini di istruzione non universitaria	1,41%	0,00%	100,00%	1,67%	0,00%	1,68%	0,00%	4,48%	0,33%	80,09%
	04	Istruzione universitaria	0,00%	0,00%	0,00%	0,00%	0,00%	0,00%	0,00%	0,00%	0,00%	0,00%
	05	Istruzione tecnica superiore	0,00%	0,00%	0,00%	0,00%	0,00%	0,00%	0,00%	0,00%	0,00%	0,00%
	06	Servizi ausiliari all'istruzione	3,35%	0,00%	100,00%	4,13%	0,00%	4,16%	0,00%	4,38%	0,38%	74,52%
	07	Diritto allo studio	0,00%	0,00%	0,00%	0,00%	0,00%	0,00%	0,00%	0,00%	0,00%	0,00%
	TOTALE MISSIONE 04 Istruzione e diritto allo studio		5,17%	0,00%	100,00%	6,31%	0,00%	6,34%	0,00%	9,36%	0,71%	77,80%
Missione 05 Tutela e valorizzazione dei beni e delle attività culturali	01	Valorizzazione dei beni di interesse storico	0,33%	0,00%	100,00%	0,29%	0,00%	0,29%	0,00%	1,32%	0,00%	98,22%
	02	Attività culturali e interventi diversi nel settore culturale	0,58%	0,00%	100,00%	0,59%	0,00%	0,59%	0,00%	0,81%	0,00%	71,76%
	Totale Missione 05 Tutela e valorizzazione dei beni e attività culturali		0,91%	0,00%	100,00%	0,87%	0,00%	0,88%	0,00%	2,13%	0,00%	85,90%
Missione 06 Politiche giovanili sport e tempo libero	01	Sport e tempo libero	1,57%	0,00%	100,00%	0,51%	0,00%	0,45%	0,00%	1,09%	2,47%	69,71%
	02	Giovani	0,00%	0,00%	0,00%	0,00%	0,00%	0,00%	0,00%	0,00%	0,00%	0,00%
	Totale Missione 06 Politiche giovanili sport e tempo libero		1,57%	0,00%	100,00%	0,51%	0,00%	0,45%	0,00%	1,09%	2,47%	69,71%
Missione 07 Turismo	01	Sviluppo e la valorizzazione del turismo	0,03%	0,00%	100,00%	0,04%	0,00%	0,04%	0,00%	0,14%	0,00%	66,67%
	Totale Missione 07 Turismo		0,03%	0,00%	100,00%	0,04%	0,00%	0,04%	0,00%	0,14%	0,00%	66,67%
Totale Missione 08 Assetto del territorio ed edilizia abitativa	01	Urbanistica e assetto del territorio	1,06%	0,00%	100,00%	1,30%	0,00%	1,31%	0,00%	1,80%	0,64%	80,79%
	02	Edilizia residenziale pubblica e locale e piani di edilizia economico-popolare	0,00%	0,00%	0,00%	0,00%	0,00%	0,00%	0,00%	0,25%	0,00%	90,41%
	Totale Missione 08 Assetto del territorio ed edilizia abitativa		1,06%	0,00%	100,00%	1,30%	0,00%	1,31%	0,00%	2,05%	0,64%	82,52%
Missione 09 Sviluppo	01	Difesa del suolo	0,00%	0,00%	0,00%	0,00%	0,00%	0,00%	0,00%	0,00%	0,00%	0,00%
	02	Tutela, valorizzazione e recupero ambientale	1,06%	0,00%	100,00%	0,46%	0,00%	0,46%	0,00%	0,87%	6,18%	89,99%
	03	Rifiuti	10,22%	0,00%	100,00%	12,60%	0,00%	12,31%	0,00%	12,29%	0,39%	92,24%
	04	Servizio idrico integrato	0,13%	0,00%	100,00%	0,16%	0,00%	0,15%	0,00%	0,28%	0,00%	100,00%
	05	Aree protette, parchi naturali, protezione naturalistica e forestazione	0,00%	0,00%	0,00%	0,00%	0,00%	0,00%	0,00%	0,00%	0,00%	0,00%

PIANO DEGLI INDICATORI DI BILANCIO

Indicatori analitici concernenti la composizione delle spese per missioni e programmi e la capacità dell'amministrazione di pagare i debiti negli esercizi di riferimento  
Bilancio di Previsione esercizi 2019,2020 e 2021

approvato il

MISSIONI E PROGRAMMI			BILANCIO DI PREVISIONE ESERCIZI 201920202021 (dati percentuali)							MEDIA TRE RENDICONTI PRECEDENTI (O DI PRECONSUNTIVO DISPONIBILE) (*) (dati percentuali)		
			ESERCIZIO 2019			ESERCIZIO 2020		ESERCIZIO 2021		Incidenza Missione programma: Media (Impegni + FPV) /Media (Totale impegni + Totale FPV)	di cui incidenza FPV: Media FPV / Media Totale FPV	Capacità di pagamento: Media (Pagam. c/comp+ Pagam. c/residu) / Media (Impegni + residui definitivi)
			Incidenza Missione/Programma: Previsioni stanziamento/ totale previsioni missioni	di cui incidenza FPV: Previsioni stanziamento FPV/ Previsione FPV totale	Capacità di pagamento: Previsioni cassa/ (previsioni competenza - FPV + residu)	Incidenza Missione/Programma: Previsioni stanziamento/ totale previsioni missioni	di cui incidenza FPV: Previsioni stanziamento FPV/ Previsione FPV totale	Incidenza Missione/Programma: Previsioni stanziamento/ totale previsioni missioni	di cui incidenza FPV: Previsioni stanziamento FPV/ Previsione FPV totale			
sostenibile e tutela del territorio e dell'ambiente	06	Tutela e valorizzazione delle risorse idriche	0,00%	0,00%	0,00%	0,00%	0,00%	0,00%	0,00%	0,00%	0,00%	0,00%
	07	Sviluppo sostenibile territorio montano piccoli Comuni	0,00%	0,00%	0,00%	0,00%	0,00%	0,00%	0,00%	0,00%	0,00%	0,00%
	08	Qualità dell'aria e riduzione dell'inquinamento	0,00%	0,00%	0,00%	0,00%	0,00%	0,00%	0,00%	0,00%	0,00%	0,00%
	Totale Missione 09 Sviluppo sostenibile e tutela del territorio e dell'ambiente		11,41%	0,00%	100,00%	13,22%	0,00%	12,93%	0,00%	13,44%	6,58%	92,26%
Missione 10 Trasporti e diritto alla mobilità	01	Trasporto ferroviario	0,00%	0,00%	0,00%	0,00%	0,00%	0,00%	0,00%	0,00%	0,00%	0,00%
	02	Trasporto pubblico locale	0,00%	0,00%	0,00%	0,00%	0,00%	0,00%	0,00%	0,00%	0,00%	0,00%
	03	Trasporto per vie d'acqua	0,00%	0,00%	0,00%	0,00%	0,00%	0,00%	0,00%	0,00%	0,00%	0,00%
	04	Altre modalità di trasporto	0,00%	0,00%	0,00%	0,00%	0,00%	0,00%	0,00%	0,00%	0,00%	0,00%
	05	Viabilità e infrastrutture stradali	10,67%	0,00%	100,00%	6,60%	0,00%	6,72%	0,00%	14,20%	48,70%	90,70%
	Totale Missione 10 Trasporti e diritto alla mobilità		10,67%	0,00%	100,00%	6,60%	0,00%	6,72%	0,00%	14,20%	48,70%	90,70%
Missione 11 Soccorso civile	01	Sistema di protezione civile	1,03%	0,00%	100,00%	0,18%	0,00%	0,18%	0,00%	0,25%	0,00%	85,46%
	02	Interventi a seguito di calamità naturali	0,00%	0,00%	0,00%	0,00%	0,00%	0,00%	0,00%	0,00%	0,00%	0,00%
	Totale Missione 11 Soccorso civile		1,03%	0,00%	100,00%	0,18%	0,00%	0,18%	0,00%	0,25%	0,00%	85,46%
Missione 12 Diritti sociali, politiche sociali e famiglia	01	Interventi per l'infanzia e i minori e per asili nido	0,34%	0,00%	100,00%	0,35%	0,00%	0,35%	0,00%	0,55%	0,00%	83,81%
	02	Interventi per la disabilità	0,25%	0,00%	100,00%	0,31%	0,00%	0,32%	0,00%	0,13%	0,00%	104,35%
	03	Interventi per gli anziani	0,14%	0,00%	100,00%	0,18%	0,00%	0,18%	0,00%	0,25%	0,00%	76,80%
	04	Interventi per i soggetti a rischio di esclusione sociale	0,06%	0,00%	100,00%	0,08%	0,00%	0,08%	0,00%	0,05%	0,00%	67,07%
	05	Interventi per le famiglie	8,33%	0,00%	100,00%	3,74%	0,00%	3,77%	0,00%	5,29%	0,21%	66,82%
	06	Interventi per il diritto alla casa	0,05%	0,00%	100,00%	0,06%	0,00%	0,06%	0,00%	0,04%	0,00%	66,72%
	07	Programmazione e governo della rete dei servizi sociosanitari e sociali	0,00%	0,00%	0,00%	0,00%	0,00%	0,00%	0,00%	0,00%	0,00%	0,00%
	08	Cooperazione e associazionismo	0,03%	0,00%	100,00%	0,04%	0,00%	0,04%	0,00%	0,03%	0,00%	109,40%
	09	Servizio necroscopico e cimiteriale	2,07%	0,00%	100,00%	0,56%	0,00%	0,56%	0,00%	0,56%	1,85%	87,84%
	Totale Missione 12 Diritti sociali, politiche sociali e famiglia		11,28%	0,00%	100,00%	5,32%	0,00%	5,35%	0,00%	6,90%	2,05%	69,94%
Missione 13 Tutela della salute	01	Servizio sanitario regionale - finanziamento ordinario corrente per la garanzia dei LEA	0,00%	0,00%	0,00%	0,00%	0,00%	0,00%	0,00%	0,00%	0,00%	0,00%
	02	Servizio sanitario regionale - finanziamento aggiuntivo corrente per livelli di assistenza superiori ai LEA	0,00%	0,00%	0,00%	0,00%	0,00%	0,00%	0,00%	0,00%	0,00%	0,00%
	03	Servizio sanitario regionale - finanziamento aggiuntivo corrente per la copertura dello squilibrio di bilancio corrente	0,00%	0,00%	0,00%	0,00%	0,00%	0,00%	0,00%	0,00%	0,00%	0,00%
	04	Servizio sanitario regionale - ripiano di disavanzi sanitari relativi ad esercizi progressi	0,00%	0,00%	0,00%	0,00%	0,00%	0,00%	0,00%	0,00%	0,00%	0,00%
	05	Servizio sanitario regionale - investimenti sanitari	0,00%	0,00%	0,00%	0,00%	0,00%	0,00%	0,00%	0,00%	0,00%	0,00%
	06	Servizio sanitario regionale - restituzione maggiori gettiti SSN	0,00%	0,00%	0,00%	0,00%	0,00%	0,00%	0,00%	0,00%	0,00%	0,00%
	07	Ulteriori spese in materia sanitaria	0,00%	0,00%	0,00%	0,00%	0,00%	0,00%	0,00%	0,00%	0,00%	0,00%
	Totale Missione 13 Tutela della salute		0,00%	0,00%	0,00%	0,00%	0,00%	0,00%	0,00%	0,00%	0,00%	0,00%

PIANO DEGLI INDICATORI DI BILANCIO

Indicatori analitici concernenti la composizione delle spese per missioni e programmi e la capacità dell'amministrazione di pagare i debiti negli esercizi di riferimento  
Bilancio di Previsione esercizi 2019,2020 e 2021

approvato il

MISSIONI E PROGRAMMI			BILANCIO DI PREVISIONE ESERCIZI 201920202021 (dati percentuali)							MEDIA TRE RENDICONTI PRECEDENTI (O DI PRECONSUNTIVO DISPONIBILE) (*) (dati percentuali)		
			ESERCIZIO 2019			ESERCIZIO 2020		ESERCIZIO 2021		Incidenza Missione programma: Media (Impegni + FPV) /Media (Totale impegni + Totale FPV)	di cui incidenza FPV: Media FPV / Media Totale FPV	Capacità di pagamento: Media (Pagam. c/comp+ Pagam. c/residu) / Media (Impegni + residui definitivi)
			Incidenza Missione/Programma: Previsioni stanziamento/ totale previsioni missioni	di cui incidenza FPV: Previsioni stanziamento FPV/ Previsione FPV totale	Capacità di pagamento: Previsioni cassa/ (previsioni competenza - FPV + residu)	Incidenza Missione/Programma: Previsioni stanziamento/ totale previsioni missioni	di cui incidenza FPV: Previsioni stanziamento FPV/ Previsione FPV totale	Incidenza Missione/Programma: Previsioni stanziamento/ totale previsioni missioni	di cui incidenza FPV: Previsioni stanziamento FPV/ Previsione FPV totale			
Missione 14 Sviluppo economico e competitività	01	Industria, PMI e Artigianato	0,00%	0,00%	0,00%	0,00%	0,00%	0,00%	0,00%	0,00%	0,00%	0,00%
	02	Commercio - reti distributive - tutela dei consumatori	0,21%	0,00%	100,00%	0,26%	0,00%	0,27%	0,00%	0,29%	0,00%	100,00%
	03	Ricerca e innovazione	0,00%	0,00%	0,00%	0,00%	0,00%	0,00%	0,00%	0,00%	0,00%	0,00%
	04	Reti e altri servizi di pubblica utilità	0,00%	0,00%	100,00%	0,00%	0,00%	0,00%	0,00%	0,02%	0,00%	52,46%
	Totale Missione 14 Sviluppo economico e competitività		0,22%	0,00%	100,00%	0,27%	0,00%	0,27%	0,00%	0,31%	0,00%	95,41%
Missione 15 Politiche per il lavoro e la formazione professionale	01	Servizi per lo sviluppo del mercato del lavoro	0,00%	0,00%	0,00%	0,00%	0,00%	0,00%	0,00%	0,00%	0,00%	0,00%
	02	Formazione professionale	0,00%	0,00%	0,00%	0,00%	0,00%	0,00%	0,00%	0,00%	0,00%	0,00%
	03	gno all'occupazione	0,00%	0,00%	0,00%	0,00%	0,00%	0,00%	0,00%	0,00%	0,00%	0,00%
	Totale Missione 15 Politiche per il lavoro e la formazione professionale		0,00%	0,00%	0,00%	0,00%	0,00%	0,00%	0,00%	0,00%	0,00%	0,00%
Missione 16 Agricoltura, politiche agroalimentari e pesca	01	Sviluppo del settore agricolo e del sistema agroalimentare	0,00%	0,00%	0,00%	0,00%	0,00%	0,00%	0,00%	0,00%	0,00%	0,00%
	02	Caccia e pesca	0,00%	0,00%	0,00%	0,00%	0,00%	0,00%	0,00%	0,00%	0,00%	0,00%
	Totale Missione 16 Agricoltura, politiche agroalimentari e pesca		0,00%	0,00%	0,00%	0,00%	0,00%	0,00%	0,00%	0,00%	0,00%	0,00%
Missione 17 Energia e diversificazione delle fonti energetiche	01	Fonti energetiche	0,21%	0,00%	100,00%	0,26%	0,00%	0,26%	0,00%	0,24%	0,00%	65,55%
	Totale Missione 17 Energia e diversificazione delle fonti energetiche		0,21%	0,00%	100,00%	0,26%	0,00%	0,26%	0,00%	0,24%	0,00%	65,55%
Missione 18 Relazioni con le altre autonomie territoriali e locali	01	Relazioni finanziarie con le altre autonomie territoriali	0,00%	0,00%	0,00%	0,00%	0,00%	0,00%	0,00%	0,00%	0,00%	0,00%
	Totale Missione 18 Relazioni con le altre autonomie territoriali e locali		0,00%	0,00%	0,00%	0,00%	0,00%	0,00%	0,00%	0,00%	0,00%	0,00%
Missione 19 Relazioni internazionali	01	Relazioni internazionali e Cooperazione allo sviluppo	0,00%	0,00%	0,00%	0,00%	0,00%	0,00%	0,00%	0,00%	0,00%	0,00%
	Totale Missione 19 Relazioni internazionali		0,00%	0,00%	0,00%	0,00%	0,00%	0,00%	0,00%	0,00%	0,00%	0,00%
Missione 20 Fondi e accantonamenti	01	Fondo di riserva	0,38%	0,00%	1297,13%	0,24%	0,00%	0,19%	0,00%	0,00%	0,00%	0,00%
	02	Fondo crediti di dubbia esigibilità	2,92%	0,00%	0,00%	2,81%	0,00%	2,86%	0,00%	0,00%	0,00%	0,00%
	03	Altri fondi	0,65%	0,00%	0,00%	0,34%	0,00%	0,35%	0,00%	0,09%	0,00%	0,00%
	Totale Missione 20 Fondi e accantonamenti		3,94%	0,00%	123,78%	3,39%	0,00%	3,40%	0,00%	0,09%	0,00%	0,00%
Missione 50 Debito pubblico	01	Quota interessi ammortamento mutui e prestiti obbligazionari	0,00%	0,00%	0,00%	0,00%	0,00%	0,00%	0,00%	0,00%	0,00%	0,00%
	02	Quota capitale ammortamento mutui e prestiti obbligazionari	0,53%	0,00%	100,00%	0,68%	0,00%	0,72%	0,00%	0,93%	0,00%	100,00%
	Totale Missione 50 Debito pubblico		0,53%	0,00%	100,00%	0,68%	0,00%	0,72%	0,00%	0,93%	0,00%	100,00%
Missione 60 Anticipazioni finanziarie	01	Restituzione anticipazioni di tesoreria	14,62%	0,00%	100,00%	18,04%	0,00%	18,14%	0,00%	5,97%	0,00%	100,00%
	Totale Missione 60 Anticipazioni finanziarie		14,62%	0,00%	100,00%	18,04%	0,00%	18,14%	0,00%	5,97%	0,00%	100,00%
Missione 99 Servizi per conto terzi	01	Servizi per conto terzi - Partite di giro	15,70%	0,00%	100,00%	19,36%	0,00%	19,48%	0,00%	13,28%	0,00%	100,57%
	02	Anticipazioni per il finanziamento del sistema sanitario nazionale	0,00%	0,00%	0,00%	0,00%	0,00%	0,00%	0,00%	0,00%	0,00%	0,00%
	Totale Missione 99 Servizi per conto terzi		15,70%	0,00%	100,00%	19,36%	0,00%	19,48%	0,00%	13,28%	0,00%	100,57%

(\*) La media dei tre esercizi precedenti è riferita agli ultimi tre consuntivi disponibili. In caso di esercizio provvisorio è possibile fare riferimento ai dati di preconsuntivo dell'esercizio precedente. Nel 2016 sostituire la media degli accertamenti con gli accertamenti del 2015 stimati e la media degli incassi con gli incassi 2015 stimati (se disponibili, dati preconsuntivo). Nel 2017 sostituire la media triennale con quella biennale (per i dati 2016 fare riferimento a stime, o se disponibili, a dati di preconsuntivo). Le Autonomie speciali che adottano il DLgs 118/2011 a decorrere dal 2016 non elaborano l'indicatore nell'esercizio 2016.

# CERTIFICAZIONE DEI PARAMETRI OBIETTIVI PER COMUNI AI FINI DELL'ACCERTAMENTO DELLA CONDIZIONE DI ENTE STRUTTURALMENTE DEFICITARIO PER IL TRIENNIO 2015 - 2017

CODICE ENTE

2080130220

COMUNE DI CASTIGLIONE DEI PEPOLI

PROVINCIA BO

Approvazione rendiconto dell' esercizio 2017 delibera n° del n° del

SI

NO

- 1) Valore negativo del risultato contabile di gestione superiore in termini di valore assoluto al 5 per cento rispetto alle entrate correnti (a tali fini al risultato contabile si aggiunge l'avanzo di amministrazione utilizzato per le spese di investimento); ☐ SI ☒ NO
- Volume dei residui attivi di nuova formazione provenienti dalla gestione di competenza e relativi ai titoli I e III, con l'esclusione delle risorse a titolo di fondo sperimentale di riequilibrio di cui all'articolo 2 del decreto legislativo n. 23 del 2011 o di fondo di solidarietà di cui all'articolo 1, comma 380 della legge 24 dicembre 2013 n. 228, superiori al 42 per cento rispetto ai valori di accertamento delle entrate dei medesimi titoli I e III esclusi gli accertamenti delle predette risorse a titolo di fondo sperimentale di riequilibrio o di fondo di solidarietà; ☐ SI ☒ NO
- 2) Ammontare dei residui attivi provenienti dalla gestione dei residui attivi e di cui al titolo I e al titolo III superiore al 65 per cento, ad esclusione eventuali residui da risorse a titolo di fondo sperimentale di riequilibrio di cui all'articolo 2 del decreto legislativo n. 23 o di fondo di solidarietà di cui all'articolo 1, comma 380 della legge 24 dicembre 2013 n. 228, rapportata agli accertamenti della gestione di competenza delle entrate dei medesimi titoli I e III ad esclusione degli accertamenti delle predette risorse a titolo di fondo sperimentale di riequilibrio o di fondo di solidarietà; ☐ SI ☒ NO
- 3) Volume dei residui passivi complessivi provenienti dal titolo I superiore al 40 per cento degli impegni della medesima spesa corrente; ☐ SI ☒ NO
- 4) Esistenza di procedimenti di esecuzione forzata superiore allo 0,5 per cento delle spese correnti anche se non hanno prodotto vincoli a seguito delle disposizioni di cui all'articolo 159 del tuoe; ☐ SI ☒ NO
- 5) Volume complessivo delle spese di personale a vario titolo rapportato al volume complessivo delle entrate correnti desumibili dai titoli I, II e III superiore al 40 per cento per i comuni inferiori a 5.000 abitanti, superiore al 39 per cento per i comuni da 5.000 a 29.999 abitanti e superiore al 38 per cento per i comuni oltre i 29.999 abitanti; tale valore è calcolato al netto dei contributi regionali nonché di altri enti pubblici finalizzati a finanziare spese di personale per cui il valore di tali contributi va detratto sia al numeratore che al denominatore del parametro; ☐ SI ☒ NO
- 6) Consistenza dei debiti di finanziamento non assistiti da contribuzioni superiore al 150 per cento rispetto alle entrate correnti per gli enti che presentano un risultato contabile di gestione positivo e superiore al 120 per cento per gli enti che presentano un risultato contabile di gestione negativo, fermo restando il rispetto del limite di indebitamento di cui all'articolo 204 del tuoe con le modifiche di cui di cui all'art. 8, comma 1 della legge 12 novembre 2011, n. 183, a decorrere dall'1 gennaio 2012; ☐ SI ☒ NO
- 7) Consistenza dei debiti fuori bilancio riconosciuti nel corso dell'esercizio superiore all'1 per cento rispetto ai valori di accertamento delle entrate correnti, fermo restando che l'indice si considera negativo ove tale soglia venga superata in tutti gli ultimi tre esercizi finanziari; ☐ SI ☒ NO
- 8) Eventuale esistenza al 31 dicembre di anticipazioni di tesoreria non rimborsate superiori al 5 per cento rispetto alle entrate correnti; ☐ SI ☒ NO
- 9) Ripiano squilibri in sede di provvedimento di salvaguardia di cui all'art. 193 del tuoe con misure di alienazione di beni patrimoniali e/o avanzo di amministrazione superiore al 5% dei valori della spesa corrente, fermo restando quanto previsto dall'articolo 1, commi 443 e 444 della legge 24 dicembre 2012 n. 228 a decorrere dall'1 gennaio 2013; ove sussistano i presupposti di legge per finanziare il riequilibrio in più esercizi finanziari, viene considerato al numeratore del parametro l'intero importo finanziato con misure di alienazione di beni patrimoniali, oltre che di avanzo di amministrazione, anche se destinato a finanziare lo squilibrio nei successivi esercizi finanziari. ☐ SI ☒ NO
- 10)

Si attesta che i parametri su indicati sono stati determinati in base alle risultanze amministrativo-contabili dell'ente

CASTIGLIONE DEI PEPOLI, li

IL SEGRETARIO

IL RESPONSABILE DEL SERVIZIO

IL LEGALE RAPPRESENTANTE DELL'ENTE

Indicatori sintetici di bilancio								
Parametro	Codice indicatore	Denominazione indicatore	Definizione indicatore	Numeratore	Denominatore	Valore dell'indice	Parametri da considerare per l'individuazione delle condizioni strutturalmente deficitarie	
P1	1.1	Incidenza spese rigide (ripiano disavanzo, personale e debito) su entrate correnti	[Ripiano disavanzo a carico dell'esercizio + Impegni (Macroaggregati 1.1 "Redditi di lavoro dipendente" + pdc 1.02.01.01.000 "IRAP" – FPV entrata concernente il Macroaggregato 1.1 + FPV personale in uscita 1.1 + 1.7 "Interessi passivi" + Titolo 4 Rimborso prestiti)] / (Accertamenti primi tre titoli Entrate)	1.583.791,76	6.086.514,18	26,02%	SI'	NO
P2	2.8	Incidenza degli incassi delle entrate proprie sulle previsioni definitive di parte corrente	Totale incassi c/competenza e c/residui (pdc E.1.01.00.00.000 "Tributi" – "Compartecipazioni di tributi" E.1.01.04.00.000 + E.3.00.00.00.000 "Entrate extratributarie") / Stanzamenti definitivi di cassa dei primi tre titoli delle Entrate	4.719.819,72	8.966.649,85	52,64%	SI'	NO
P3	3.2	Anticipazione chiuse solo contabilmente	Anticipazione di tesoreria all'inizio dell'esercizio successivo / max previsto dalla norma	0,00	0,00	#DIV/0!	SI'	NO
P4	10.3	Sostenibilità debiti finanziari	Impegni (Totale 1.7 "Interessi passivi" – "Interessi di mora" (U.1.07.06.02.000) – "Interessi per anticipazioni prestiti" (U.1.07.06.04.000) + Titolo 4 della spesa – estinzioni anticipate) – (Accertamenti Entrate categoria E.4.02.06.00.000 "Contributi agli investimenti direttamente destinati al rimborso di prestiti da amministrazioni pubbliche") + Trasferimenti in conto capitale per assunzione di debiti dell'amministrazione da parte di amministrazioni pubbliche (E.4.03.01.00.000) + Trasferimenti in conto capitale da parte di amministrazioni pubbliche per cancellazione di debiti dell'amministrazione (E.4.03.04.00.000)) / Accertamenti titoli 1, 2 e 3	163.807,82	6.086.514,18	2,69%	SI'	NO
P5	12.4	Sostenibilità disavanzo effettivamente a carico dell'esercizio	Disavanzo iscritto in spesa del conto del bilancio / Accertamenti dei titoli 1, 2 e 3 delle entrate	0,00	6.086.514,18	0,00%	SI'	NO
P6	13.1	Debiti riconosciuti e finanziati	Importo debiti fuori bilancio riconosciuti e finanziati / Totale impegni titolo 1 e titolo 2	0,00	3.979.755,83	0,00%	SI'	NO
P7	13.2 + 13.3	Debiti in corso di riconoscimento + Debiti riconosciuti e in corso di finanziamento	(Importo debiti fuori bilancio in corso di riconoscimento + Importo debiti fuori bilancio riconosciuti e in corso di finanziamento) / Totale accertamento entrate dei titoli 1, 2 e 3	0,00	6.086.514,18	0,00%	SI'	NO
Indicatori analitici di bilancio								
Parametro	Codice indicatore	Tipologia indicatore	Definizione indicatore	Numeratore	Denominatore	Valore dell'indice	Parametri da considerare per l'individuazione delle condizioni strutturalmente deficitarie	
P8		Indicatore concernente l'effettiva capacità di riscossione (riferito al totale delle entrate)	% di riscossione complessiva: (riscossioni c/comp + riscossioni c/residui) / (Accertamenti + residui definitivi iniziali)	6.635.254,77	11.345.291,53	58,48%	SI'	NO

## Indirizzi Internet dei propri enti ed organismi strumentali

ENTI STRUMENTALI PARTECIPATI	QUOTA DI PARTECIPAZIONE	SITO INTERNET ISTITUZIONALE
AGENZIA TERRITORIALE DELL'EMILIA ROMAGNA PER I SERVIZI IDRICI E RIFIUTI	0,6350%	<a href="http://www.atersir.it/">http://www.atersir.it/</a>
CO.SE.A CONSORZIO SERVIZI AMBIENTALI	6,10 %	<a href="http://www.cosea.bo.it/">http://www.cosea.bo.it/</a>
ENTE DI GESTIONE DEI PARCHI DELL'EMILIA ORIENTALE	Quota contr. € 11.900,00	<a href="http://enteparchi.bo.it/">http://enteparchi.bo.it/</a>
ACER	0,5%	<a href="http://www.acerbologna.it/">http://www.acerbologna.it/</a>
CEV	0,09%	<a href="http://www.consorzioccev.it">http:// www.consorzioccev.it</a>

SOCIETA' DI CAPITALI PARTECIPATE DIRETTAMENTE	QUOTA DI PARTECIPAZIONE	SITO INTERNET ISTITUZIONALE
COSEA AMBIENTE S.P.A.	6,24 %	<a href="http://www.coseambientespa.it/">http://www.coseambientespa.it/</a>
HERA S.P.A.	0,12504 %	<a href="http://www.gruppohera.it/">http://www.gruppohera.it/</a>
LEPIDA S.P.A	0,005 %	<a href="http://www.lepida.it/">http://www.lepida.it/</a>

SOCIETA' DI CAPITALI PARTECIPATE IN VIA INDIRETTA	QUOTA DI PARTECIPAZIONE	SITO INTERNET ISTITUZIONALE
COSEA TARIFFE & SERVIZI	6,10%	<a href="http://www.coseates.it/">http://www.coseates.it/</a>
GAL	2,7485%	<a href="http://bolognappennino.it/">http://bolognappennino.it/</a>

UNIONE DEI COMUNI DELL'APPENNINO BOLOGNESE	<a href="http://www.unioneappennino.bo.it/">www.unioneappennino.bo.it/</a>
--	--

Tutti i bilanci sono consultabili sui siti internet del Comune sezione **"Trasparenza"** – *Enti controllati*.

I dati dei bilanci del comune sono invece consultabili nella sezione **"Trasparenza"** - *Bilanci - Bilancio preventivo e consuntivo*

**Pareggio di bilancio 2017 - Art. 1, commi 470, 470-bis, 471, 473 e 474 della legge n. 232/2016**

CITTA' METROPOLITANE, PROVINCE E COMUNI

**PROSPETTO per la CERTIFICAZIONE**

della verifica del rispetto degli obiettivi del pareggio di bilancio 2017

da trasmettere entro il termine perentorio del 31 marzo 2018

**DENOMINAZIONE ENTE Comune di CASTIGLIONE DEI PEPOLI**

VISTO il decreto n. 138205 del 27 giugno 2017 concernente il monitoraggio periodico delle risultanze del saldo di finanza pubblica per l'anno 2017 delle Città metropolitane, delle Province e dei Comuni;

VISTI i risultati della gestione di competenza dell'esercizio 2017;

VISTE le informazioni sul monitoraggio delle risultanze del saldo di finanza pubblica 2017 trasmesse da questo Ente mediante il sito web "http://pareggiobilancio.mef.gov.it".

**SI CERTIFICANO LE SEGUENTI RISULTANZE:**

<i>Importi in migliaia di euro</i>		
<b>SALDO DI FINANZA PUBBLICA 2017</b>		
		<b>Competenza</b>
1	<b>SALDO TRA ENTRATE E SPESE FINALI VALIDE AI FINI DEI SALDI DI FINANZA PUBBLICA</b>	826
2	Impegni degli enti locali colpiti dal sisma di cui agli allegati 1, 2 e 2-bis al decreto-legge 17 ottobre 2016, n. 189 per spese sostenute per investimenti, ai sensi dell'articolo 43-bis del decreto legge n. 50 del 2017, realizzati attraverso l'utilizzo dei risultati di amministrazione degli esercizi precedenti e il ricorso al debito, non coperti da eventuali spazi finanziari acquisiti nel 2017 con le intese regionali e i patti di solidarietà nazionali (artt. 2 e 4 del D.P.C.M. 21 febbraio 2017, n. 21 e i patti di solidarietà di cui ai commi da 485 e seguenti dell'articolo 1 della legge n. 232 del 2016)	
3=1+2	<b>SALDO TRA ENTRATE E SPESE FINALI RIDETERMINATO</b> valido ai fini dei vincoli di finanza pubblica	826
4	<b>OBIETTIVO DI SALDO FINALE DI COMPETENZA 2017</b>	74
5	SPAZI FINANZIARI ACQUISITI NELL'ANNO 2017 CON INTESE REGIONALI E PATTI DI SOLIDARIETA' NAZIONALI E NON UTILIZZATI PER IMPEGNI DI SPESA IN CONTO CAPITALE PER INVESTIMENTI DI CUI AI COMMI 485 E SEGUENTI, ART. 1, LEGGE 232/2016 E DI CUI AGLI ARTT. 2 E 4 DEL D.P.C.M. N. 21/2017 (Per le modalità di utilizzo - Cfr. Paragrafo A dell'Allegato al decreto della certificazione)	0
6=4+5	<b>OBIETTIVO DI SALDO FINALE DI COMPETENZA 2017 RIDETERMINATO</b> a seguito del recupero degli spazi finanziari acquisiti nell'anno 2017 e NON utilizzati	74
7=3-6	<b>DIFFERENZA TRA IL SALDO TRA ENTRATE E SPESE FINALI valide ai fini del saldo di finanza pubblica E OBIETTIVO DI SALDO FINALE DI COMPETENZA 2017 RIDETERMINATO</b>	752

Sulla base delle predette risultanze si certifica che:

☒

il pareggio di bilancio per l'anno 2017 è stato rispettato

☐

il pareggio di bilancio per l'anno 2017 NON E' STATO RISPETTATO

IL PRESIDENTE/IL SINDACO/IL SINDACO  
METROPOLITANO

IL RESPONSABILE DEL SERVIZIO  
FINANZIARIO

ORGANO DI REVISIONE ECONOMICO-FINANZIARIA

Organo Revisione (1) / Commissario Ad Acta

Organo Revisione (2)

Organo Revisione (3)

**Pareggio di bilancio 2017 - Art. 1, commi 470, 470-bis, 471, 473, 474 e 479 della legge n. 232/2016**

**CITTA' METROPOLITANE, PROVINCE E COMUNI**

**PROSPETTO per la CERTIFICAZIONE**

della verifica del rispetto degli obiettivi del pareggio di bilancio 2017

da trasmettere entro il termine perentorio del 31 marzo 2018

**DENOMINAZIONE ENTE Comune di CASTIGLIONE DEI PEPOLI**

VISTI i risultati della gestione di cassa dell'esercizio 2017;

**SI CERTIFICANO LE SEGUENTI RISULTANZE:**

*Importi in migliaia di euro*

<b>SALDO DI FINANZA PUBBLICA 2017</b>		
		<b>Cassa totale(1)</b>
1	Titolo 1 - Entrate correnti di natura tributaria, contributiva e perequativa	3.790
2	Titolo 2 - Trasferimenti correnti	186
3	Titolo 3 - Entrate extratributarie	1.144
4	Titolo 4 - Entrate in c/capitale	310
5	Titolo 5 - Entrate da riduzione di attività finanziarie	400
6=1+2+3+4+5	<b>Totale Entrate finali</b>	5.830
7	Titolo 1 - Spese correnti	4.794
8	Titolo 2 - Spese in c/ capitale	624
9	Titolo 3 - Spese per incremento di attività finanziaria	0
10=7+8+9	<b>Totale Spese finali</b>	5.418
11=6-10	<b>Saldo finale di cassa fra le entrate finali e le spese finali</b>	412

1) Gestione di competenza + gestione residui.

***COMUNE DI CASTIGLIONE DEI PEPOLI***

***Provincia di Bologna***

**Nota Integrativa al Bilancio di Previsione**  
**2019 - 2021**

# INDICE

1	Premessa
2	Criteri di Valutazione
3	Quote Vincolate e Accantonate
4	Riepilogo generale
5	Equilibri di bilancio
5.1	Equilibrio di Parte Corrente
5.1.1	Equilibri di Entrate e Spese Correnti Una Tantum
5.2	Equilibrio di Parte Capitale
6	Equilibrio di cassa
7	Fondo Pluriennale Vincolato
8	Fondo crediti di dubbia esigibilità
9	Entrate Correnti
10	Spese Correnti
11	Entrate in conto capitale
12	Spese in conto capitale
13	Limite indebitamento Enti Locali
14	Interventi per spese d'investimento finanziati con debito e risorse disponibili
15	Elenco delle garanzie principali e sussidiarie
16	Strumenti finanziari derivati
17	Elenco enti e organismi strumentali
18	Elenco partecipazioni
19	Indicatori di bilancio
20	Altre considerazioni conclusive

## PREMESSA

Il Decreto Legislativo 23 giugno 2011 n. 118 e ss.mm.ii. ha introdotto un nuovo sistema contabile cosiddetto armonizzato avente la finalità di rendere i bilanci degli enti territoriali omogenei fra loro, anche ai fini del consolidamento con i bilanci delle amministrazioni pubbliche.

Le principali innovazioni introdotte dal nuovo sistema contabile sono:

- 1°) nuovi schemi di bilancio con una diversa struttura delle entrate e delle spese;
- 2°) previsione delle entrate e delle spese in termini di cassa per il primo esercizio di riferimento;
- 3°) diverse attribuzioni in termini di variazioni di bilancio;
- 4°) nuovi principi contabili, tra i quali quello della competenza finanziaria potenziata che comporta, tra l'altro, la costituzione obbligatoria secondo specifiche regole del Fondo Crediti di Dubbia Esigibilità (FCDE, ex Fondo Svalutazione Crediti) e del Fondo Pluriennale Vincolato (FPV);
- 5°) previsione di nuovi piani dei conti integrati sia a livello finanziario che a livello economico-patrimoniale;
- 6°) nuovo Documento Unico di Programmazione DUP in sostituzione della Relazione Previsionale e Programmatica.

Tutte le predette innovazioni sono contenute nei nuovi principi contabili. In nuovi principi, consultabili sul sito appositamente predisposto dalla Ragioneria Generale dello Stato:

<http://www.rgs.mef.gov.it/VERSIONE-I/e-GOVERNMEI/ARCONET/>

I principi sono in continua evoluzione e modifica.

Il principio contabile applicato concernente la programmazione di bilancio (Allegato 4/1) prevede, per gli enti che adottano la contabilità finanziaria potenziata, la stesura della Nota Integrativa al bilancio di previsione, ovvero una relazione esplicativa dei contenuti del bilancio.

La Nota integrativa vuole arricchire il bilancio di previsione di informazioni, integrandolo con dati quantitativi o esplicativi al fine di rendere maggiormente chiara e comprensiva la lettura dello stesso.

La Nota integrativa analizza alcuni dati illustrando le ipotesi assunte ed in particolare i criteri adottati nella determinazione dei valori del bilancio di previsione.

La nota integrativa al bilancio di previsione, presenta almeno i seguenti contenuti:

1. i **criteri di valutazione adottati per la formulazione delle previsioni**, con particolare riferimento agli stanziamenti riguardanti gli **accantonamenti** per le spese potenziali e al fondo crediti di dubbia esigibilità, dando illustrazione dei crediti per i quali non è previsto l'accantonamento a tale fondo;
2. l'elenco **analitico delle quote vincolate e accantonate del risultato di amministrazione presunto** al 31 dicembre dell'esercizio precedente, distinguendo i vincoli derivanti dalla legge e dai principi contabili, dai trasferimenti, da mutui e altri finanziamenti, vincoli formalmente attribuiti dall'ente;
3. l'elenco analitico degli **utilizzi delle quote vincolate e accantonate del risultato di amministrazione presunto**, distinguendo i vincoli derivanti dalla legge e dai principi contabili, dai trasferimenti, da mutui e altri finanziamenti, vincoli formalmente attribuiti dall'ente;
4. l'elenco degli interventi programmati per **spese di investimento** finanziati col ricorso al debito e con le risorse disponibili;
5. nel caso in cui gli stanziamenti riguardanti il fondo pluriennale vincolato comprendono anche investimenti ancora in corso di definizione, le cause che non hanno reso possibile porre in essere la programmazione necessaria alla definizione dei relativi cronoprogrammi;
6. l'elenco delle garanzie principali o sussidiarie prestate dall'ente a favore di enti e di altri soggetti ai sensi delle leggi vigenti;
7. gli oneri e gli impegni finanziari stimati e stanziati in bilancio, derivanti da contratti relativi a strumenti finanziari derivati o da contratti di finanziamento che includono una componente derivata;
8. l'elenco dei propri enti ed organismi strumentali, precisando che i relativi bilanci consuntivi sono consultabili nel proprio sito internet fermo restando quanto previsto per gli enti locali dall'articolo 172, comma 1, lettera a) del decreto legislativo 18 agosto 2000, n. 267;
9. l'elenco delle partecipazioni possedute con l'indicazione della relativa quota percentuale;
10. altre informazioni riguardanti le previsioni, richieste dalla legge o necessarie per l'interpretazione del bilancio.

Il progetto di bilancio 2018/2020 è stato redatto in base a quanto stabilito dal D.Lgs. n. 118/2011 e ss.mm.ii., utilizzando gli schemi di bilancio previsti dall'Allegato n. 9 del suddetto decreto.

Per ciò che riguarda l'evoluzione delle predette norme "contabili", è necessario rammentare che è in fase di definizione la Legge di Bilancio 2018.

Occorrerà pertanto tenere conto delle eventuali modifiche alla presente norma che potrebbero intervenire in corso di gestione.

## Criteri di Valutazione

La formulazione delle previsioni è stata effettuata, per ciò che concerne la spesa, adottando il criterio dello zero-base budgeting, tenendo conto delle spese sostenute in passato, delle spese obbligatorie, di quelle consolidate e di quelle derivanti da obbligazioni già assunte in esercizi precedenti. Analogamente, per la parte entrata, l'osservazione delle risultanze degli esercizi precedenti è stata alla base delle previsioni ovviamente tenendo conto delle possibili variazioni e di quelle conseguenti dalla manovra di bilancio. Al Bilancio di previsione 2018-2020 sono stati applicati i principi generali sanciti dal D.LGS. 118/2011 che per comodità di elencano sinteticamente:

1. Principio dell'annualità
2. Principio dell'unità
3. Principio dell'universalità
4. Principio dell'integrità
5. Principio della veridicità, attendibilità, correttezza, e comprensibilità
6. Principio della significatività e rilevanza
7. Principio della flessibilità
8. Principio della congruità
9. Principio della prudenza
10. Principio della coerenza
11. Principio della continuità e della costanza
12. Principio della comparabilità e della verificabilità
13. Principio della neutralità
14. Principio della pubblicità
15. Principio dell'equilibrio di bilancio
16. Principio della competenza finanziaria
17. Principio della competenza economica
18. Principio della prevalenza della sostanza sulla forma

Tra le spese potenziali rientrano le spese derivanti da contenzioso ed in generale quelle derivanti da rischi di restituzione somme ottenute a seguito di procedimenti giudiziari per i quali non si è ancora concluso il giudizio e il fondo spese per indennità di fine mandato.

Per quanto riguarda la casistica esaminata è da riferire che gli accantonamenti effettuati sono i seguenti:

1. accantonamenti per spese legali pari ad € 20.000 per ciascuno degli anni 2019/2020/2021; trattasi di uno stanziamento per memoria e minimale destinato eventualmente a modificarsi per effetto della ricognizione effettuata sistematicamente;
2. con il presente bilancio non sono stati previsti accantonamenti per il rischio di ripiano perdite delle società partecipate poiché le società partecipate dal comune non hanno chiuso con disavanzi di bilancio nell'ultimo quinquennio.

3. Un ulteriore accantonamento è relativo alle spese per indennità di fine mandato, che costituiscono una spesa potenziale dell'ente, in considerazione della quale, si ritiene opportuno prevedere tra le spese del bilancio di previsione, un apposito accantonamento di € 1.589,00 per l'anno 2019 (relativo ai mesi successivi alle prossime elezioni e destinate a confluire nell'avanzo accantonato, mentre le restanti mensilità sono state previste direttamente nel relativo capitolo di spesa) e di € 2.724,00 per ciascuno degli anni 2020 e 2021, denominato "*Fondo spese per indennità di fine mandato*". Su tale accantonamento non è possibile impegnare e pagare e, a fine esercizio, l'economia di bilancio confluisce nella quota accantonata del risultato di amministrazione, immediatamente utilizzabile.
4. Una quota di € 5.483,00 per il triennio è stata prevista per affrontare le spese derivanti dalla sottoscrizione del nuovo CCNL. Si precisa che nei relativi capitoli di bilancio è stata prevista la somma necessaria per l'erogazione dell'indennità di vacanza contrattuale; è utile a tal proposito rammentare che gli oneri per rinnovi contrattuali sono a carico dei bilanci degli enti locali.

Le entrate, in linea generale, comprese quelle tributarie, vengono accertate per l'intero importo del credito, al lordo delle entrate di dubbia e difficile esazione, per le quali non è certa la riscossione integrale.

A tal fine è stanziata nel bilancio di previsione una apposita posta contabile, denominata "*Accantonamento al fondo crediti di dubbia esigibilità*" il cui ammontare è determinato in considerazione della dimensione degli stanziamenti relativi ai crediti che si prevede si formeranno nell'esercizio, della loro natura e dell'andamento del fenomeno negli ultimi cinque esercizi precedenti (la media del rapporto tra incassi e accertamenti per ciascuna tipologia di entrata).

L'accantonamento al fondo crediti di dubbia esigibilità non è oggetto di impegno e genera un'economia di bilancio che confluisce nel risultato di amministrazione come quota accantonata.

Nel primo esercizio del triennio 2019/2021, secondo i principi contabili in vigore dal 2016 è possibile stanziare in bilancio una quota almeno pari rispettivamente al 85%, 95% e 100% dell'importo dell'accantonamento quantificato nel prospetto riguardante il fondo crediti di dubbia esigibilità allegato al bilancio di previsione. Nel secondo e nel terzo esercizio lo stanziamento di bilancio riguardante il fondo crediti di dubbia esigibilità è pari al 100% dell'accantonamento quantificato nel prospetto riguardante il fondo crediti di dubbia esigibilità allegato al bilancio di previsione.

In relazione al nostro ente le categorie di entrate stanziate che possono dare luogo a crediti di dubbia e difficile esazione sono diverse. Si elencano di seguito le principali:

1. Imposte, tasse e proventi assimilati (TARSU – TARES - TARI, IMU, BIM, ICP partite arretrate);
2. Proventi derivanti dall'attività di controllo e repressione delle irregolarità (Sanzioni relative al codice della strada competenza);
3. Proventi derivanti dalla vendita di servizi (COSAP, proventi palestre, campi tennis, proventi concessioni cimiteriali, loculi, votive, fitti palestre e centri vari);
4. Rimborsi e altre entrate correnti .

Per quanto riguarda il recupero dei BIM si precisa che L'attività ipotizzata consiste nell'attivazione di tutte le procedure finalizzate al recupero dei sovracanon non versati da parte dei concessionari di derivazioni di acque che non sono in regola con gli adempimenti imposti dalla normativa.

Allo stato dell'arte i Comuni che rientrano all'interno del Bim Reno, ovvero tutti i Comuni elencati all'interno del Decreto Ministero dei Lavori Pubblici 27 dicembre 1983, percepiscono il sovracanone Bim per le centrali di Le Piane, Santa Maria e per la centrale di pompaggio di Bargi, quest'ultima oggetto di una ripartizione ad hoc prevista con il Decreto Ministero dell'ambiente 29 novembre 2005.

Le centrali che saranno oggetto di attività di recupero sono 8, anche se la maggioranza del gettito fa riferimento alla Centrale Enel di Suviana. Quest'ultima è divenuta soggetta al pagamento dal 1° gennaio 2013, posto che nel periodo anteriore la normativa non faceva rientrare le opere di presa della centrale in analisi tra quelle soggette al versamento del sovracanone in quanto poste ad un livello altimetrico inferiore a 500 mslm.

Dall'analisi della normativa in essere facciamo presente che il Bim Reno è stato delimitato da apposito Decreto Ministeriale e che sulla base di questo il Ministero dei Lavori Pubblici ha predisposto un criterio generale di riparto, l'unico applicabile in caso di assenza di criteri di riparto specifici per ciascuna centrale, come invece accade per la centrale di pompaggio di Bargi. Storicamente il sovracanone Bim è stato considerato quale prestazione patrimoniale volta al risarcimento del cd. "danno ambientale" che le centrali idroelettriche causavano alle comunità che privavano delle risorse idriche.

Nel corso dell'anno 2018 la Cassazione ha però precisato che il "sovracanone" "assume le connotazioni di una prestazione patrimoniale imposta e non di un corrispettivo" e "configura una prestazione patrimoniale imposta a fini solidaristici e ha, pertanto, natura tributaria". Tale asserzione ha natura fondamentale per il recupero dell'annualità 2013, in quanto permette di recuperare il sovracanone dovuto per tale periodo d'Imposta entro il 31 dicembre del quinto anno successivo a quello in cui il versamento era dovuto, come previsto dall'art. 1, comma 161, della Finanziaria 2007 (Legge n. 296/06). Viceversa l'anno 2013 sarebbe prescritto in quanto il termine di versamento del sovracanone coincide con quello previsto per il versamento del canone alla Regione (ex competenza della Provincia), che nella Regione Emilia Romagna coincide con il 31 marzo di ciascun anno ai sensi dell'art. 8, comma 1, della Legge Regionale Emilia Romagna n. 2/15 e il fatto che l'entrata sia patrimoniale impone il calcolo del termine di prescrizione quinquennale dalla scadenza originaria.

Ciascun Comune deve provvedere a recuperare il proprio canone in via autonoma perché non risulta costituito un Consorzio Bim obbligatorio, per cui il canone deve essere versato a ciascun Comune da parte di tutti i concessionario come previsto dall'art. 2, comma 2, della Legge n. 959/53.

Peraltro in via prudenziale è stata accantonata tutta la sanzione a FCDE.

Per determinare l'accantonamento al fondo per le entrate ritenute di dubbia e difficile esazione occorre:

- per le entrate accertate per competenza calcolare la media facendo riferimento agli incassi (in c/competenza e in c/residui) e agli accertamenti del primo triennio del quinquennio precedente e al rapporto tra incassi di competenza e agli accertamenti del biennio precedente.
- per le entrate accertate per cassa, calcolare la media facendo riferimento ai dati extra-contabili del primo triennio del quinquennio precedente e ai dati contabili del biennio precedente.
- per le entrate di nuova istituzione (per le quali non esiste una evidenza storica), effettuare una prudente valutazione nel primo anno in merito alla quantificazione del fondo. A decorrere dall'anno successivo, la quantificazione è effettuata con il criterio generale riferito agli anni precedenti

La media può essere calcolata secondo le seguenti modalità:

1. media semplice;
2. rapporto tra la sommatoria degli incassi di ciascun anno ponderati con i seguenti pesi: 0,35 in ciascuno degli anni nel biennio precedente e il 0,10 in ciascuno degli anni del primo triennio - rispetto alla sommatoria degli accertamenti di ciascuna anno ponderati con i medesimi pesi indicati per gli incassi;
3. media ponderata del rapporto tra incassi e accertamenti registrato in ciascun anno del quinquennio con i seguenti pesi: 0,35 in ciascuno degli anni nel biennio precedente e il 0,10 in ciascuno degli anni del primo triennio;

L'ente ha adottato la scelta della **media semplice**.

Il fondo crediti di dubbia esigibilità dell'esercizio è determinato applicando all'importo complessivo degli stanziamenti di ciascuna delle entrate una percentuale pari al completamento a 100 delle medie ottenute dalle serie storiche.

## Quote Vincolate

In occasione della predisposizione del bilancio di previsione è necessario procedere alla determinazione del risultato di amministrazione presunto, che consiste in una previsione ragionevole del risultato di amministrazione dell'esercizio precedente, formulata in base alla situazione dei conti alla data di elaborazione del bilancio di previsione.

Costituiscono quota vincolata del risultato di amministrazione le entrate accertate e le corrispondenti economie di bilancio:

- a) nei casi in cui la legge o i principi contabili generali e applicati della contabilità finanziaria individuano un vincolo di specifica destinazione dell'entrata alla spesa;
- b) derivanti da mutui e finanziamenti contratti per il finanziamento di investimenti determinati;
- c) derivanti da trasferimenti erogati a favore dell'ente per una specifica destinazione;
- d) derivanti da entrate straordinarie, non aventi natura ricorrente, accertate e riscosse cui l'amministrazione ha formalmente attribuito una specifica destinazione.

Nel risultato di amministrazione 2017 e nel risultato presunto 2018 sono previsti € 42.249,88 relativi principalmente a quote di entrate TARI da restituire in base al PEF a rendiconto e altre piccole poste.

La quota accantonata del risultato di amministrazione è costituita da:

- 1. l'accantonamento al fondo crediti di dubbia esigibilità (principio 3.3);
- 2. gli accantonamenti per Fondo rischi contenzioso, Indennità di fine mandato e fondi spese vari.

Si riporta la tabella dimostrativa del risultato di amministrazione presunto allegato al bilancio di previsione aggiornato secondo le modalità previste dalla contabilità armonizzata.

**TABELLA DIMOSTRATIVA DEL RISULTATO DI AMMINISTRAZIONE PRESUNTO**

<b>1) Determinazione del risultato di amministrazione presunto al 31/12/2018:</b>		
+	<b>Risultato di amministrazione iniziale dell'esercizio 2018</b>	<b>3.921.876,48</b>
+	<b>Fondo pluriennale vincolato iniziale dell'esercizio 2018</b>	<b>584.670,83</b>
+	Entrate già accertate nell'esercizio 2018	5.069.569,63
-	Uscite già impegnate nell'esercizio 2018	7.192.199,68
-	Riduzione dei residui attivi già verificatesi nell'esercizio 2018	0,90 11.323,15
+	Incremento dei residui attivi già verificatesi nell'esercizio 2018	137,52
+	Riduzione dei residui passivi già verificatesi nell'esercizio 2018	
=	<b>Risultato di amministrazione dell'esercizio 2018 alla data di redazione del bilancio di previsione dell'anno 2019</b>	<b>2.395.377,03</b>
+	Entrate che prevedo di accertare per il restante periodo dell'esercizio 2018 Spese	4.945.655,85
-	ch prevedo di impegnare per il restante periodo dell'esercizio 2018	3.683.826,74
-	Riduzione dei residui attivi presunta per il restante periodo dell'esercizio 2018	0,00
+	Incremento dei residui attivi presunto per il restante periodo dell'esercizio 2018	0,00
+	Riduzione dei residui passivi presunta per il restante periodo dell'esercizio 2018	0,00
-	Fondo pluriennale vincolato finale presunto dell'esercizio 2018	0,00
=	<b>A) Risultato di amministrazione presunto al 31/12/2018</b>	<b>3.657.206,14</b>
<b>2) Composizione del risultato di amministrazione presunto al 31/12/2018 :</b>		
<b>Parte accantonata</b>		3.375.703,16
Fondo Crediti dubbia esigibilità		
Fondo rischi contenzioso		59.619,50
Altri accantonamenti		48.103,78
Indennità fine mandato		12.501,60
<b>B) Totale parte accantonata</b>		<b>3.495.928,04</b>
<b>Parte vincolata</b>		42.249,88,00
Vincoli derivanti da leggi e dai principi contabili		0,00
Vincoli derivanti da trasferimenti		0,00
Vincoli derivanti dalla contrazione di mutui		0,00
Vincoli formalmente attribuiti dall'ente Altri vincoli da specificare		0,00
<b>C) Totale parte vincolata</b>		<b>42.249,88</b>
<b>Parte destinata agli investimenti</b>		<b>794.958,84</b>
<b>E) Totale parte disponibile</b>		
Se E è negativo, tale importo è iscritto tra le spese del bilancio di previsione dell'esercizio 2019 (5)		
<b>3) Utilizzo quote vincolate del risultato di amministrazione presunto al 31/12/2018 (6) :</b>		
<b>Utilizzo quota vincolata</b>		
Utilizzo vincoli derivanti da leggi e dai principi contabili		0,00
Utilizzo vincoli derivanti da trasferimenti		0,00
Utilizzo vincoli derivanti dalla contrazione di mutui		0,00
Utilizzo vincoli formalmente attribuiti dall'ente		0,00
Utilizzo altri vincoli		0,00
<b>Totale utilizzo avanzo di</b>		<b>0,00</b>

## Riepilogo Generale

Il bilancio di previsione espone separatamente l'andamento delle entrate e delle spese riferite ad un orizzonte temporale di almeno un triennio, definito in base alla legislazione statale e regionale vigente e al documento di programmazione dell'ente, ed è elaborato in termini di competenza finanziaria e di cassa con riferimento al primo esercizio e in termini di competenza finanziaria per gli esercizi successivi.

Le entrate del bilancio di previsione sono classificate in titoli e tipologie, secondo le modalità individuate dal glossario del piano dei conti per le voci corrispondenti.

Le spese del bilancio di previsione sono classificate in missioni e programmi secondo le modalità individuate dal glossario delle missioni e dei programmi.

I titoli e le tipologie, le missioni e i programmi che presentano importi pari a 0 possono non essere indicati nel bilancio.

I programmi di spesa sono articolati nei seguenti titoli di spesa che, se presentano importo pari a 0, possono non essere indicati nel bilancio:

<i>TITOLO 1</i>	<i>SPESE CORRENTI</i>
<i>TITOLO 2</i>	<i>SPESE IN CONTO CAPITALE</i>
<i>TITOLO 3</i>	<i>SPESE PER INCREMENTO DI ATTIVITA' FINANZIARIE</i>
<i>TITOLO 4</i>	<i>RIMBORSO DI PRESTITI.</i>

Solo per la missione 60 "Anticipazioni finanziarie" e per la missione 99 "Servizi per conto terzi", possono essere previsti anche i seguenti titoli:

<i>TITOLO 5</i>	<i>CHIUSURA ANTICIPAZIONI DA ISTITUTO TESORIERE/CASSIERE</i>
<i>TITOLO 7</i>	<i>SPESE PER CONTO TERZI E PARTITE DI GIRO.</i>

Per ciascuna unità di voto, costituita dalla tipologia di entrata e dal programma di spesa, il bilancio di previsione indica:

- l'ammontare presunto dei residui attivi o passivi alla chiusura dell'esercizio precedente a quello del triennio cui il bilancio si riferisce;
- l'importo definitivo delle previsioni di competenza e di cassa dell'anno precedente il triennio cui si riferisce il bilancio, risultanti alla data di elaborazione del bilancio di previsione.
- l'ammontare delle entrate che si prevede di accertare o delle spese di cui autorizza l'impegno in ciascuno degli esercizi cui il bilancio si riferisce;
- l'ammontare delle entrate che si prevede di riscuotere e delle spese di cui si autorizza il pagamento nel primo esercizio del triennio, senza distinzioni tra riscossioni e pagamenti in conto competenza e in conto residui.

RIEPILOGO GENERALE ENTRATE PER TITOLI

	<b>Fondo pluriennale vincolato per spese correnti (1)</b>		previsione di competenza	168.656,00	24.148,00	24.148,00	24.148,00
	<b>Fondo pluriennale vincolato per spese in conto capitale (1)</b>		previsione di competenza	416.014,83	0,00	0,00	0,00
	<b>Utilizzo avanzo di Amministrazione</b>		previsione di competenza	276.130,11	15.000,00	0,00	0,00
	- di cui avanzo vincolato utilizzato anticipatamente (2)		previsione di competenza	90.000,00	0,00	0,00	0,00
	<b>Fondo di Cassa all'1/1/esercizio di riferimento</b>		previsione di cassa	1.961.929,98	33.982,46		
TITOLO TIPOLOGIA	DENOMINAZIONE	RESIDUI PRESUNTI AL TERMINE DEL 2018		PREVISIONI DEFINITIVE DEL 2018			
					Previsioni dell'anno 2019	Previsioni dell'anno 2020	Previsioni dell'anno 2021
<b>TITOLO 1</b>	<b>ENTRATE CORRENTI DI NATURA TRIBUTARIA, CONTRIBUTIVA E PEREQUATIVA</b>	2.476.907,13	previsione di competenza	4.714.834,43	4.257.842,00	3.920.325,00	3.906.175,00
			previsione di cassa	6.754.321,43	6.734.749,13		
<b>TITOLO 2</b>	<b>TRASFERIMENTI CORRENTI</b>	52.971,97	previsione di competenza	257.474,88	122.823,37	109.027,83	109.027,83
			previsione di cassa	336.083,65	175.795,34		
<b>TITOLO 3</b>	<b>ENTRATE EXTRATRIBUTARIE</b>	1.643.706,37	previsione di competenza	937.712,60	929.002,00	1.005.477,10	951.377,10
			previsione di cassa	2.362.588,82	2.572.708,37		
<b>TITOLO 4</b>	<b>ENTRATE IN CONTO CAPITALE</b>	668.134,54	previsione di competenza	995.038,57	1.798.064,00	147.764,00	166.049,00
			previsione di cassa	1.435.643,65	2.466.198,54		
<b>TITOLO 6</b>	<b>ACCENSIONE PRESTITI</b>	0,00	previsione di competenza	0,00	0,00	0,00	0,00
			previsione di cassa	0,00	0,00		
<b>TITOLO 7</b>	<b>ANTICIPAZIONI DA ISTITUTO TESORIERE/CASSIERE</b>	0,00	previsione di competenza	1.500.000,00	1.500.000,00	1.500.000,00	1.500.000,00
			previsione di cassa	1.500.000,00	1.500.000,00		
<b>TITOLO 9</b>	<b>ENTRATE PER CONTO TERZI E PARTITE DI GIRO</b>	392.110,25	previsione di competenza	1.610.165,00	1.610.165,00	1.610.165,00	1.610.165,00
			previsione di cassa	2.116.750,48	2.002.275,25		
<b>TOTALE TITOLI</b>		5.233.830,26	previsione di competenza	10.015.225,48	10.217.896,37	8.292.758,93	8.242.793,93
			previsione di cassa	14.505.388,03	15.451.726,63		
<b>TOT. GEN. ENTRATE</b>		5.233.830,26	previsione di competenza	10.876.026,42	10.257.044,37	8.316.906,93	8.266.941,93
			previsione di cassa	16.467.318,01	15.485.709,09		

RIEPILOGO GENERALE DELLE SPESE PER TITOLI

TITOLO	DENOMINAZIONE	RESIDUI PRESUNTI AL TERMINE DEL 2018		PREVISIONI DEFINITIVE DEL 2018			
					PREVISIONI DELL' ANNO 2019	PREVISIONI DELL'ANNO 2020	PREVISIONI DELL'ANNO 2021
DISAVANZO DI AMMINISTRAZIONE				0,00	0,00	0,00	0,00
TTITOLO 1	SPESE CORRENTI	1.393.228,12	previsione di competenza	6.041.974,70	5.309.152,50	5.076.289,59	5.013.967,00
			di cui già impegnato *		88.430,76	29.087,00	0,00 di cui
			fondo pluriennale vincolato	24.148,00	24.148,00	24.148,00	24.148,00
			previsione di cassa	7.275.240,21	6.813.419,84		
TTITOLO 2	SPESE IN CONTO CAPITALE	883.245,62	previsione di competenza	1.642.139,40	1.783.800,00	73.900,88	83.500,00
			di cui già impegnato *		0,00	0,00	0,00 di cui fondo
			pluriennale vincolato	0,00	0,00	0,00	0,00
			previsione di cassa	2.075.371,45	2.627.909,62		
TTITOLO 3	INCREMENTO DI ATTIVITA' FINANZIARIE	0,00	previsione di competenza	0,00	0,00	0,00	0,00
			di cui già impegnato *		0,00	0,00	0,00 di cui fondo pluriennale vincolato
				0,00	0,00	0,00	0,00
			previsione di cassa	0,00	0,00		
TTITOLO 4	Rimborso di prestiti	56.337,07	previsione di competenza	81.747,32	53.926,87	56.551,46	59.309,93
			di cui già impegnato *		0,00	0,00	0,00 di cui fondo
			pluriennale vincolato	0,00	0,00	0,00	0,00
	ISTITUTO TESORIERE/CASSIERE		previsione di cassa	81.747,32	110.263,94		
TTITOLO 5	CHIUSURA DI ANTICIPAZIONI RICEVUTE DA	0,00	previsione di competenza	1.500.000,00	1.500.000,00	1.500.000,00	1.500.000,00
			di cui già impegnato *		0,00	0,00	0,00 di cui fondo
			pluriennale vincolato	0,00	0,00	0,00	0,00
			previsione di cassa	1.500.000,00	1.500.000,00		
TTITOLO 7	SPESE PER CONTO TERZI E PARTITE DI GIRO	539.624,88	previsione di competenza	1.610.165,00	1.610.165,00	1.610.165,00	1.610.165,00
			di cui già impegnato *		0,00	0,00	0,00 di cui fondo
			pluriennale vincolato	0,00	0,00	0,00	0,00
			previsione di cassa	2.270.156,11	2.149.789,88		
	TOTALE TITOLI	2.872.435,69	previsione di competenza	10.876.026,42	10.257.044,37	8.316.906,93	8.266.941,93
			di cui già impegnato *		88.430,76	29.087,00	0,00 di cui
			fondo pluriennale vincolato	24.148,00	24.148,00	24.148,00	24.148,00
			previsione di cassa	13.202.515,09	13.201.383,28		
	TOTALE GENERALE DELLE SPESE	2.872.435,69	previsione di competenza	10.876.026,42	10.257.044,37	8.316.906,93	8.266.941,93
			di cui già impegnato *		88.430,76	29.087,00	0,00 di cui
			fondo pluriennale vincolato	24.148,00	24.148,00	24.148,00	24.148,00
			previsione di cassa	13.202.515,09	13.201.383,28		

**QUADRO GENERALE RIASSUNTIVO TRIENNIO 2019 - 2021**

ENTRATE	CASSA ANNO DI RIFERIMENTO DEL BILANCIO 2019	COMPETENZA ANNO DI RIFERIMENTO DEL BILANCIO 2019	2020	2021	SPESE	CASSA ANNO DI RIFERIMENTO DEL BILANCIO 2019	COMPETENZA ANNO DI RIFERIMENTO DEL BILANCIO 2019	2020	2021
Fondo di cassa presunto all'inizio dell'esercizio	33.982,46								
Utilizzo avanzo presunto di amministrazione		15.000,00	0,00	0,00	Disavanzo di amministrazione		0,00	0,00	0,00
Fondo pluriennale vincolato		24.148,00	24.148,00	24.148,00					
Titolo 1 - Entrate correnti di natura tributaria	6.734.749,13	4.257.842,00	3.920.325,00	3.906.175,00	Titolo 1 - Spese correnti	6.813.419,84	5.309.152,50	5.076.289,59	5.013.967,00
					- di cui fondo pluriennale vincolato	0,00	24.148,00	24.148,00	24.148,00
Titolo 2 - Trasferimenti correnti	175.795,34	122.823,37	109.027,83	109.027,83					
Titolo 3 - Entrate extratributarie	2.572.708,37	929.002,00	1.005.477,10	951.377,10					
Titolo 4 - Entrate in conto capitale	2.466.198,54	1.798.064,00	147.764,00	166.049,00	Titolo 2 - Spese in conto capitale	2.627.909,62	1.783.800,00	73.900,88	83.500,00
					- di cui fondo pluriennale vincolato	0,00	0,00	0,00	0,00
Titolo 5 - Entrate da riduzione di attività finanziarie	0,00	0,00	0,00	0,00	Titolo 3 - Spese per incremento di attività finanziarie	0,00	0,00	0,00	0,00
					- di cui fondo pluriennale vincolato	0,00	0,00	0,00	0,00
Totale entrate finali	11.949.451,38	7.107.731,37	5.182.593,93	5.132.628,93	Totale spese finali	9.441.329,46	7.092.952,50	5.150.190,47	5.097.467,00
Titolo 6 - Accensione di prestiti	0,00	0,00	0,00	0,00	Titolo 4 - Rimborso di prestiti	110.263,94	53.926,87	56.551,46	59.309,93
					di cui Fondo anticipazioni di liquidità (DL 35/2013 e successive modifiche e rifinanziamenti)	0,00	0,00	0,00	0,00
Titolo 7 - Anticipazioni da istituto tesoriere/cassiere	1.500.000,00	1.500.000,00	1.500.000,00	1.500.000,00	Titolo 5 - Chiusura Anticipazioni da istituto tesoriere/cassiere	1.500.000,00	1.500.000,00	1.500.000,00	1.500.000,00
Titolo 9 - Entrate per conto di terzi e partite di giro	2.002.275,25	1.610.165,00	1.610.165,00	1.610.165,00	Titolo 7 - Spese per conto terzi e partite di giro	2.149.789,88	1.610.165,00	1.610.165,00	1.610.165,00
Totale	15.451.726,63	10.217.896,37	8.292.758,93	8.242.793,93	Totale	13.201.383,28	10.257.044,37	8.316.906,93	8.266.941,93
TOTALE COMPLESSIVO ENTRATE	15.485.709,09	10.257.044,37	8.316.906,93	8.266.941,93	TOTALE COMPLESSIVO SPESE	13.201.383,28	10.257.044,37	8.316.906,93	8.266.941,93
Fondo di cassa finale presunto	2.284.325,81								

## Equilibri di Bilancio

Il prospetto degli equilibri di bilancio consente di verificare gli equilibri interni al bilancio di previsione per ciascuno degli esercizi in cui è articolato.

Infatti, il bilancio di previsione, oltre ad essere deliberato in pareggio finanziario di competenza tra tutte le entrate e le spese, comprensivo dell'utilizzo dell'avanzo di amministrazione o del recupero del disavanzo di amministrazione e degli utilizzi del fondo pluriennale vincolato, e a garantire un fondo di cassa finale non negativo, deve prevedere i seguenti equilibri fondamentali:

**L'equilibrio di parte corrente in termini di competenza finanziaria** tra le spese correnti incrementate dalle spese per trasferimenti in c/capitale e dalle quote di capitale delle rate di ammortamento dei mutui e degli altri prestiti, con l'esclusione dei rimborsi anticipati, e le entrate correnti, costituite dai primi tre titoli dell'entrata, incrementate dai contributi destinati al rimborso dei prestiti, dal fondo pluriennale vincolato di parte corrente e dall'utilizzo dell'avanzo di competenza di parte corrente. All'equilibrio di parte corrente concorrono anche le entrate in conto capitale destinate al finanziamento di spese correnti in base a specifiche disposizioni di legge o dei principi contabili e l'eventuale saldo negativo delle partite finanziarie. Al riguardo si segnala che l'equilibrio delle partite finanziarie, determinato dalle operazioni di acquisto/alienazione di titoli obbligazionari e di concessione/riscossione crediti, a seguito dell'adozione del cd. principio della competenza finanziaria potenziata non è più automaticamente garantito. Nel caso di concessioni di crediti o altri incrementi delle attività finanziarie di importo superiore rispetto alle riduzioni di attività finanziarie esigibili nel medesimo esercizio, il saldo negativo deve essere finanziato da risorse correnti. Pertanto, il saldo negativo delle partite finanziarie concorre all'equilibrio di parte corrente. Invece, l'eventuale saldo positivo delle attività finanziarie, è destinato al rimborso anticipato dei prestiti e al finanziamento degli investimenti, determinando, per la quota destinata agli investimenti, necessariamente un saldo positivo dell'equilibrio di parte corrente. Considerato che le concessioni crediti degli enti locali sono costituite solo da anticipazioni di liquidità che, per loro natura sono chiuse entro l'anno, il problema dell'equilibrio delle partite finanziarie riguarda soprattutto le regioni che concedono crediti per finanziare investimenti, il cui prospetto degli equilibri dedica un'apposita sezione anche alle partite finanziarie. **In occasione di variazioni di bilancio che modificano la previsione del margine corrente è possibile variare anche il prospetto degli equilibri allegato al bilancio di previsione, al fine di consentire le attestazioni di copertura finanziaria di provvedimenti che comportano impegni per investimenti.**

**l'equilibrio in conto capitale in termini di competenza finanziaria**, tra le spese di investimento e tutte le risorse acquisite per il loro finanziamento, costituite dalle entrate in conto capitale, dall'accensione di prestiti, dal fondo pluriennale vincolato in c/capitale, dall'utilizzo dell'avanzo di competenza in c/capitale, e da quelle risorse di parte corrente destinate agli investimenti dalla legge o dai principi contabili.

## Equilibrio di parte Corrente

L'**Equilibrio di parte corrente in termini di competenza finanziaria** è l'equilibrio tra le spese correnti incrementate dalle spese per trasferimenti in c/capitale e dalle quote di capitale delle rate di ammortamento dei mutui e degli altri prestiti, con l'esclusione dei rimborsi anticipati, e le entrate correnti, costituite dai primi tre titoli dell'entrata, incrementate dai contributi destinati al rimborso dei prestiti, dal fondo pluriennale vincolato di parte corrente e dall'utilizzo dell'avanzo di competenza di parte corrente. All'equilibrio di parte corrente concorrono anche le entrate in conto capitale destinate al finanziamento di spese correnti in base a specifiche disposizioni di legge o dei principi contabili e l'eventuale saldo negativo delle partite finanziarie. Al riguardo si segnala che l'equilibrio delle partite finanziarie, determinato dalle operazioni di acquisto/alienazione di titoli obbligazionari e di concessione/riscossione crediti, a seguito dell'adozione del cd. principio della competenza finanziaria potenziata non è più automaticamente garantito. Nel caso di concessioni di crediti o altri incrementi delle attività finanziarie di importo superiore rispetto alle riduzioni di attività finanziarie esigibili nel medesimo esercizio, il saldo negativo deve essere finanziato da risorse correnti. Pertanto, il saldo negativo delle partite finanziarie concorre all'equilibrio di parte corrente. Invece, l'eventuale saldo positivo delle attività finanziarie, è destinato al rimborso anticipato dei prestiti e al finanziamento degli investimenti, determinando, per la quota destinata agli investimenti, necessariamente un saldo positivo dell'equilibrio di parte corrente. Considerato che le concessioni crediti degli enti locali sono costituite solo da anticipazioni di liquidità che, per loro natura sono chiuse entro l'anno, il problema dell'equilibrio delle partite finanziarie riguarda soprattutto le regioni che concedono crediti per finanziare investimenti, il cui prospetto degli equilibri dedica un'apposita sezione anche alle partite finanziarie. **In occasione di variazioni di bilancio che modificano la previsione del margine corrente è possibile variare anche il prospetto degli equilibri allegato al bilancio di previsione, al fine di consentire le attestazioni di copertura finanziaria di provvedimenti che comportano impegni per investimenti.**

## EQUILIBRI DI BILANCIO Parte Corrente

EQUILIBRIO ECONOMICO-FINANZIARIO			COMPETENZ A ANNO DI RIFERIMENT O DEL BILANCIO 2019	COMPETENZ A ANNO 2020	COMPETENZ A ANNO 2021
Fondo di cassa all'inizio dell'esercizio		33.982,46			
A) Fondo pluriennale vincolato di entrata per spese correnti	( + )		24.148,00	24.148,00	24.148,00
AA ) Recupero disavanzo di amministrazione esercizio precedente	( - )		0,00	0,00	0,00
B) Entrate titoli 1.00 - 2.00 - 3.00	( + )		5.309.667,37	5.034.829,93	4.966.579,93
<i>di cui per estinzione anticipata di prestiti</i>			<i>0,00</i>	<i>0,00</i>	<i>0,00</i>
C) Entrate Titolo 4.02.06 - Contributi agli investimenti direttamente destinati al rimborso dei prestiti da amministrazioni pubbliche	( + )		21.764,00	21.764,00	10.049,00
D) Spese Titolo 1.00 - Spese correnti	( - )		5.309.152,50	5.076.289,59	5.013.967,00
<i>di cui:</i>					
<i>- fondo pluriennale vincolato</i>			<i>24.148,00</i>	<i>24.148,00</i>	<i>24.148,00</i>
<i>- fondo crediti di dubbia esigibilità</i>			<i>299.194,00</i>	<i>233.573,00</i>	<i>236.613,00</i>
E) Spese Titolo 2.04 - Altri trasferimenti in conto capitale	( - )		0,00	0,00	0,00
F) Spese Titolo 4.00 - Quote di capitale amm.to dei mutui e prestiti obbligazionari	( - )		53.926,87	56.551,46	59.309,93
<i>di cui per estinzione anticipata di prestiti</i>			<i>0,00</i>	<i>0,00</i>	<i>0,00</i>
<i>di cui Fondo anticipazioni di liquidità (DL 35/2013 e successive modifiche e</i>			<i>0,00</i>	<i>0,00</i>	<i>0,00</i>
<b>G) Somma finale (G=A-AA+B+C-D-E-F)</b>			<b>-7.500,00</b>	<b>-52.099,12</b>	<b>-72.500,00</b>
ALTRE POSTE DIFFERENZIALI, PER ECCEZIONI PREVISTE DA NORME DI LEGGE, CHE HANNO EFFETTO SULL'EQUILIBRIO EX ARTICOLO 162, COMMA 6, DEL TESTO UNICO DELLE LEGGI SULL'ORDINAMENTO DEGLI ENTI LOCALI					
H) Utilizzo risultato di amministrazione presunto per spese correnti (2)	( + )		15.000,00		
<i>di cui per estinzione anticipata di prestiti</i>			<i>0,00</i>		
I) Entrate di parte capitale destinate a spese correnti in base a specifiche disposizioni di legge o dei principi contabili	( + )		0,00	84.599,12	105.000,00
<i>di cui per estinzione anticipata di prestiti</i>			<i>0,00</i>	<i>0,00</i>	<i>0,00</i>
L) Entrate di parte corrente destinate a spese di investimento in base a specifiche disposizioni di legge o dei principi contabili	( - )		7.500,00	32.500,00	32.500,00
M) Entrate da accensione di prestiti destinate a estinzione anticipata dei prestiti	( + )		0,00	0,00	0,00
<b>EQUILIBRIO DI PARTE CORRENTE (3) O=G+H+I-L+M</b>			<b>0,00</b>	<b>0,00</b>	<b>0,00</b>

## Equilibri di Entrate e Spese Correnti Una Tantum

L'articolo 25, comma 1, lettera b) della legge 31/12/2009, n.196 distingue le entrate ricorrenti da quelle non ricorrenti, a seconda che si riferiscano a proventi la cui acquisizione sia prevista a regime ovvero limitata a uno o più esercizi.

È definita “a regime” un’entrata che si presenta con continuità in almeno 5 esercizi, per importi costanti nel tempo.

Tutti i trasferimenti in conto capitale sono non ricorrenti a meno che non siano espressamente definiti “continuativi” dal provvedimento o dalla norma che ne autorizza l’erogazione.

È opportuno includere tra le entrate “non ricorrenti” anche le entrate presenti “a regime” nei bilanci dell’ente, quando presentano importi superiori alla media riscontrata nei cinque esercizi precedenti.

In questo caso le entrate devono essere considerate ricorrenti fino a quando superano tale importo e devono essere invece considerate non ricorrenti quando tale importo viene superato.

Le entrate da concessioni pluriennali che non garantiscono accertamenti costanti negli esercizi e costituiscono entrate straordinarie non ricorrenti sono destinate al finanziamento di interventi di investimento. (vedi punto 3.10 del [principio contabile applicato 4/2](#))

Nel bilancio sono previste nei primi tre titoli le seguenti entrate e nel titolo I le seguenti spese non ricorrenti (indicare solo l’importo che, come riportato nel commento, supera la media dei cinque anni precedenti).

**EQUILIBRIO ENTRATE E SPESE CORRENTI DI CARATTERE NON RIPETITIVO**

ENTRATE	Anno 2019	Anno 2020	Anno 2021
CAP. 190 / 0: NUOVI "CANONI" BIM E RIVIERASCHI A SEGUITO DI ATTIVITA' DI	191.315,00	0,00	0,00
CAP. 225 / 1: IMPOSTA MUNICIPALE UNICA (IMU) ACCERTAMENTI ANNI PREGRESSI	28.000	78.000	58.0000
CAP. 225 / 101: IMPOSTA MUNICIPALE UNICA (IMU) ACCERTAMENTI ENEL	152.618,00	0,00	0,00
CAP. 562 / 4: RIMBORSO SPESE PER CONSULTAZIONI ELETTORALI	12.000,00	30.000,00	30.000,00
CAP. 567 / 0: RIMBORSO SPESE PER ELEZIONI REGIONALI	26.000,00	0,00	0,00
CAP. 760 / 0: CONTRIBUTO DELLA REGIONE PER SPESE GESTIONE SEDI DISTACCAMENTO	8.000,00	8.000,00	8.000,00
CAP. 2530 / 0: ALIENAZIONE DI BENI IMMOBILI	391.358,00	0,00	30.000,00
CAP. 2820 / 0: CONTRIBUTO STATALE IN C/INTERESSI SU MUTUI - FINANZIANO SPESA	21.764,00	21.764,00	10.049,00
CAP. 2881 / 1: TRASFERIMENTO DALLA REGIONE PER INTERVENTI PROTEZIONE CIVILE -	15.000,00	0,00	0,00
CAP. 2890 / 0: CONTRIBUTO DELLA REGIONE PER INTERVENTI DI CONSOLIDAMENTO DEL	90.000,00	0,00	0,00
CAP. 2895 / 1: CONTRIBUTO DELLA REGIONE PER RIQUALIFICAZIONE STRUTTURALE E	88.000,00	0,00	0,00
CAP. 2900 / 0: CONTRIBUTO GSE PER INTERVENTI DI RIQUALIFICAZIONE ENERGETICA AGLI	40.000,00	0,00	0,00
CAP. 2901 / 0: CONTRIBUTO REGIONALE PER INTERVENTI DI RIQUALIFICAZIONE	25.037,00	0,00	0,00
CAP. 2902 / 0: CONTRIBUTO REGIONALE PER INTERVENTI DI COMPLETAMENTO IMMOBILE	500.000,00	0,00	0,00
CAP. 3225 / 0: RIMBORSI DA PRIVATI PER INTERVENTI DI MANUTENZIONE STRAORDINARIA	20.000,00	20.000,00	20.000,00
CAP. 3276 / 0: PROVENTI DERIVANTI DA INTERVENTI DELLA VARIANTE DI VALICO MF7 -	34.810,00	0,00	0,00
CAP. 3280 / 0: TRASFERIMENTO DA AUTOSTRADE PER PROGETTO RESTAURO E	466.095,00	0,00	0,00
Totale ENTRATE non ripetitive	2.109.997,00	157.764,00	156.049,00

USCITE	Anno 2019	Anno 2020	Anno 2021
CAP. 998 / 1: SPESE PER LE CONSULTAZIONI ELETTORALI	20.000,00	14.000,00	14.000,00
CAP. 1023 / 0: SPESE PER STRAORDINARIO CONSULTAZIONI ELETTORALI	22.000,00	12.000,00	12.000,00
CAP. 1023 / 6: SPESE PER STRAORDINARIO CONSULTAZIONI ELETTORALI	6.000,00	3.000,00	3.000,00
CAP. 1297 / 0: IMPOSTE, TASSE /IRAP/LAVORO STRAORDINARIO ELETTORALE	2.000,00	1.000,00	1.000,00
CAP. 1410 / 0: FONDO CREDITI DI DUBBIA ESIGIBILITA'	207.698,00	139.645,00	137.742,00
CAP. 1440 / 0: FONDO CREDITI DI DUBBIA ESIGIBILITA' - TARI	91.496,00	93.928,00	98.871,00
CAP. 1450 / 0: FONDO RISCHI CONTENZIOSO	20.000,00	20.000,00	17.513,00
CAP. 1470 / 0: FONDO ESTINZIONE ANTICIPATA MUTUI	39.136,00	0,00	3.000,00
CAP. 8075 / 0: TRASFERIMENTO ALL'UNIONE PER GESTIONE CENTRALIZZATA ACQUISTI	7.000,00	0,00	0,00
CAP. 8307 / 1: INTERVENTI DI RIQUALIFICAZIONE ENERGETICA PATRIMONIO COMUNALE	109.000,00	0,00	0,00
CAP. 8445 / 0: INCARICHI PROFESSIONALI PER LA REALIZZAZIONE DI INVESTIMENTI	20.000,00	0,00	0,00
CAP. 8870 / 0: INTERVENTI A SEGUITO DI DISSESTO IDROGEOLOGICO - FINANZIATO	90.000,00	0,00	0,00
CAP. 9111 / 0: INTERVENTI STRAORDINARI SCUOLE ELEMENTARI (FINANZ. VARIANTE	5.000,00	0,00	0,00
CAP. 9111 / 6: SISTEMAZIONE LOCALI MUSEO CA' DI LANDINO	10.000,00	0,00	0,00
CAP. 10102 / 0: INTERVENTI RIQUALIFICAZIONE IMPIANTI SPORTIVI - AMPLIAMENTO E	128.000,00	0,00	0,00
CAP. 10323 / 0: SPESE PER LAVORI MF7 - MURICCE STRADA COMUNALE SPARVO (FINANZ.	34.810,00	0,00	0,00
CAP. 10333 / 0: SPESE PER OPERE STRADALI VARIE - ESPROPRI FINANZIATI DA	466.095,00	0,00	0,00
CAP. 10400 / 0: ACQUISTO BENI MOBILI,MACCHINE,ATTREZZATURE ECC	30.000,00	15.000,00	4.500,00
CAP. 10425 / 0: INTERVENTI RIFACIMENTO ED ESTENSIONE IMPIANTI ILLUMINAZIONE	35.000,00	0,00	0,00
CAP. 11230 / 0: MANUT.E SISTEM.STRAORDIN.PARCHI,GIARDINI ED AREE VERDE	55.000,00	0,00	0,00
CAP. 11235 / 0: INTERVENTI DIVERSI PER LA PROTEZIONE CIVILE(CONTRIBUTO REGIONE)	15.000,00	0,00	0,00
CAP. 11616 / 1: LAVORI DI COMPLETAMENTO IMMOBILE RSA	541.000,00	0,00	0,00
CAP. 11700 / 0: COSTRUZIONE E AMPLIAMENTO DEI CIMITERI/COSTRUZIONE LOCULI	166.000,00	0,00	0,00
CAP. 11703 / 0: MANUTENZIONE STRAORDINARIA CIMITERI	20.000,00	20.000,00	20.000,00
Totale SPESE non ripetitive	2.140.235,00	318.573,00	311.626,00

**EQUILIBRIO ENTRATE E SPESE CORRENTI DI CARATTERE NON RIPETITIVO**

EQUILIBRIO	30.238,00	160.809,00	155.577,00
------------	-----------	------------	------------

## Equilibrio di Parte Capitale

**L'equilibrio in conto capitale in termini di competenza finanziaria** è l'equilibrio tra le spese di investimento e tutte le risorse acquisite per il loro finanziamento, costituite dalle entrate in conto capitale, dall'accensione di prestiti, dal fondo pluriennale vincolato in c/capitale, dall'utilizzo dell'avanzo di competenza in c/capitale, e da quelle risorse di parte corrente destinate agli investimenti dalla legge o dai principi contabili.

## EQUILIBRI DI BILANCIO Parte Capitale

EQUILIBRIO ECONOMICO-FINANZIARIO			COMPETENZ A ANNO DI RIFERIMENT O DEL BILANCIO 2019	COMPETENZ A ANNO 2020	COMPETENZ A ANNO 2021
P) Utilizzo risultato di amministrazione presunto per spese di investimento (2)	( + )		0,00		
Q) Fondo pluriennale vincolato di entrata per spese in conto capitale	( + )		0,00	0,00	0,00
R) Entrate Titoli 4.00-5.00-6.00	( + )		1.798.064,00	147.764,00	166.049,00
C) Entrate Titolo 4.02.06 - Contributi agli investimenti direttamente destinati al rimborso dei prestiti da amministrazioni pubbliche	( - )		21.764,00	21.764,00	10.049,00
I) Entrate di parte capitale destinate a spese correnti in base a specifiche disposizioni di legge o dei principi contabili	( - )		0,00	84.599,12	105.000,00
S1) Entrate Titolo 5.02 per Riscossioni di crediti di breve termine	( - )		0,00	0,00	0,00
S2) Entrate Titolo 5.03 per Riscossioni di crediti di medio-lungo termine	( - )		0,00	0,00	0,00
T) Entrate Titolo 5.04 relative a Altre entrate per riduzioni di attività finanziaria	( - )		0,00	0,00	0,00
L) Entrate di parte corrente destinate a spese di investimento in base a specifiche disposizioni di legge o dei principi contabili	( + )		7.500,00	32.500,00	32.500,00
M) Entrate da accensione di prestiti destinate a estinzione anticipata dei prestiti	( - )		0,00	0,00	0,00
U) Spese Titolo 2.00 - Spese in conto capitale	( - )		1.783.800,00	73.900,88	83.500,00
<i>di cui fondo pluriennale vincolato di spesa</i>			<i>0,00</i>	<i>0,00</i>	<i>0,00</i>
V) Spese Titolo 3.01 per Acquisizioni di attività finanziarie	( - )		0,00	0,00	0,00
E) Spese Titolo 2.04 - Altri trasferimenti in conto capitale	( + )		0,00	0,00	0,00
<b>EQUILIBRIO DI PARTE CAPITALE Z = P+Q+R-C-I-S1-S2-T+L-M-U-V+E</b>			<b>0,00</b>	<b>0,00</b>	<b>0,00</b>

## Equilibrio di Cassa

Gli equilibri di bilancio di cassa trovano fondamento normativo nell'articolo 193 del Tuel che testualmente recita: «Gli enti locali rispettano durante la gestione e nelle variazioni di bilancio il pareggio finanziario e tutti gli equilibri stabiliti in bilancio per la copertura delle spese correnti e per il finanziamento degli investimenti, secondo le norme contabili recate dal presente testo unico, con particolare riferimento agli equilibri di competenza e di cassa di cui all'art.162,comma6».

Seguendo il quadro normativo richiamato, l'articolo 162 del Tuel – Principi di bilancio – al comma sesto evidenzia, in ambito di cassa, che il bilancio di previsione, e il saldo prospettico valutato in sede di equilibri di bilancio, dovrà garantire un saldo di cassa finale almeno non negativo.

In merito alla scomposizione che deve avere questo saldo di cassa finale, l'unico riferimento normativo di riferimento lo si individua nell'articolo 9 della legge n. 243/2012 che testualmente recita: «I bilanci delle regioni, dei comuni, delle province, delle città metropolitane e delle province autonome di Trento e di Bolzano si considerano in equilibrio quando, sia nella fase di previsione che di rendiconto, registrano:

- a) un saldo non negativo, in termini di competenza e di cassa, tra le entrate finali e le spese finali;
- b) un saldo non negativo, in termini di competenza e di cassa, tra le entrate correnti e le spese correnti, incluse le quote di capitale delle rate di ammortamento dei prestiti».

Se si segue quanto prospettato anche il saldo di cassa deve rispondere a dei sub totali rilevanti così quantificabili:

Incassi entrate corrente (T I, II, III) > Pagamenti (T I, IV)

Incassi entrate finali (T I, II, III, IV, V) > Pagamenti finali (T I, II)

A livello del prospetto da produrre in sede di ricognizione degli equilibri di bilancio il fondo di cassa iniziale entra nel computo nel suo complesso poiché concorre alla formazione del fondo di cassa finale.

# EQUILIBRIO DI CASSA

ENTRATA / USCITA	RESIDUI PRESUNTI (A)	PREV. DI COMPETENZ A (B) 2019	TOTALE (C=A+B)	PREV. DI CASSA (D) 2019	DIFFERENZA / MARGINE DI AUMENTO (E=C-D)
<b>ENTRATA</b>					
Fondo pluriennale vincolato per spese correnti	0,00	24.148,00	0,00	0,00	0,00
Fondo pluriennale vincolato per spese in conto capitale	0,00	0,00	0,00	0,00	0,00
Utilizzo avanzo di Amministrazione	0,00	15.000,00	0,00	0,00	0,00
Fondo di Cassa all'1/1/esercizio di riferimento	0,00	0,00	0,00	33.982,46	0,00
<b>TOTALE</b>	<b>0,00</b>	<b>39.148,00</b>	<b>0,00</b>	<b>33.982,46</b>	<b>0,00</b>
TITOLO 1 - ENTRATE CORRENTI DI NATURA TRIBUTARIA, CONTRIBUTIVA E PEREQUATIVA	2.476.907,13	4.257.842,00	6.734.749,13	6.734.749,13	0,00
TITOLO 2 - TRASFERIMENTI CORRENTI	52.971,97	122.823,37	175.795,34	175.795,34	0,00
TITOLO 3 - ENTRATE EXTRATRIBUTARIE	1.643.706,37	929.002,00	2.572.708,37	2.572.708,37	0,00
TITOLO 4 - ENTRATE IN CONTO CAPITALE	668.134,54	1.798.064,00	2.466.198,54	2.466.198,54	0,00
TITOLO 6 - ACCENSIONE PRESTITI	0,00	0,00	0,00	0,00	0,00
TITOLO 7 - ANTICIPAZIONI DA ISTITUTO TESORIERE/CASSIERE	0,00	1.500.000,00	1.500.000,00	1.500.000,00	0,00
TITOLO 9 - ENTRATE PER CONTO TERZI E PARTITE DI GIRO	392.110,25	1.610.165,00	2.002.275,25	2.002.275,25	0,00
<b>TOTALE TITOLI ENTRATE</b>	<b>5.233.830,26</b>	<b>10.217.896,37</b>	<b>15.451.726,63</b>	<b>15.451.726,63</b>	<b>0,00</b>
<b>USCITA</b>					
DISAVANZO	0,00	0,00	0,00	0,00	0,00
TITOLO 1 - SPESE CORRENTI AL NETTO DI FPV E F.DI	1.393.228,12	4.947.263,72	6.340.491,84	6.313.419,84	27.072,00
TITOLO 2 - SPESE IN CONTO CAPITALE AL NETTO DI FPV E F.DI	883.245,62	1.783.800,00	2.667.045,62	2.627.909,62	39.136,00
TITOLO 3 - INCREMENTO DI ATTIVITA' FINANZIARIE	0,00	0,00	0,00	0,00	0,00
TITOLO 4 - Rimborso di prestiti	56.337,07	53.926,87	110.263,94	110.263,94	0,00
TITOLO 5 - CHIUSURA DI ANTICIPAZIONI RICEVUTE DA ISTITUTO TESORIERE/CASSIERE	0,00	1.500.000,00	1.500.000,00	1.500.000,00	0,00
TITOLO 7 - SPESE PER CONTO TERZI E PARTITE DI GIRO	539.624,88	1.610.165,00	2.149.789,88	2.149.789,88	0,00
<b>TOTALE TITOLI USCITA AL NETTO DI FPV E</b>	<b>2.872.435,69</b>	<b>9.895.155,59</b>	<b>12.767.591,28</b>	<b>12.701.383,28</b>	<b>66.208,00</b>
<b>FONDO DI RISERVA DI CASSA</b>	<b>0,00</b>	<b>0,00</b>	<b>0,00</b>	<b>500.000,00</b>	<b>0,00</b>
<b>SALDO CASSA</b>				<b>2.284.325,81</b>	

## Fondo Pluriennale Vincolato

Il fondo pluriennale vincolato (FPV) è un saldo finanziario costituito da risorse già accertate e destinate al finanziamento di obbligazioni passive già impegnate ma esigibili in esercizi successivi a quello in cui è accertata l'entrata.

Nel bilancio di previsione, il fondo pluriennale vincolato stanziato tra le spese è composto da due quote distinte:

- la quota di risorse accertate negli esercizi precedenti che costituiscono la copertura di spese già impegnate negli esercizi precedenti a quello cui si riferisce il bilancio ma che devono essere imputate agli esercizi successivi in base al criterio delle esigibilità; tale quota iscritta a bilancio nella parte spesa, contestualmente e per il medesimo valore del Fondo Pluriennale Vincolato in entrata;
- le risorse che si prevede di accertare nel corso di un esercizio, destinate a costituire la copertura di spese che si prevede di impegnare nel corso dello stesso con imputazione agli esercizi successivi; questa fattispecie è quella prevista nel bilancio di previsione 2018-2020, sfalsata di un anno tra spesa (anno n) ed entrata (anno n+1) ed è desumibile dal cronoprogramma degli stati di avanzamento dei lavori relativi agli interventi di spesa di investimento programmati.

Nel caso in cui gli stanziamenti riguardanti il fondo pluriennale vincolato comprendono anche investimenti ancora in corso di definizione, le cause che non hanno reso possibile porre in essere la programmazione necessaria alla definizione dei relativi cronoprogrammi riguardano.

### FONDO PLURIENNALE VINCOLATO

ENTRATA	Anno 2019	Anno 2020	Anno 2021
Fondo pluriennale vincolato per spese correnti	24.148,00	24.148,00	24.148,00
Fondo pluriennale vincolato per spese in conto capitale	0,00	0,00	0,00
TOTALE	24.148,00	24.148,00	24.148,00

USCITA	Anno 2019	Anno 2020	Anno 2021
Spese correnti - di cui Fondo pluriennale vincolato	24.148,00	24.148,00	24.148,00
Spese in conto capitale - di cui Fondo pluriennale vincolato	0,00	0,00	0,00
TOTALE	24.148,00	24.148,00	24.148,00

COMPOSIZIONE PER MISSIONI E PROGRAMMI DEL FONDO PLURIENNALE VINCOLATO DELL'ESERCIZIO 2019 DI RIFERIMENTO DEL BILANCIO\*

MISSIONI E PROGRAMMI		Fondo pluriennale vincolato al 31 dicembre dell'esercizio 2018	Spese impegnate negli esercizi precedenti con copertura costituita dal fondo pluriennale vincolato e imputate all'esercizio 2019	Quota del fondo pluriennale vincolato al 31 dicembre dell'esercizio 2018, non destinata ad essere utilizzata nell'esercizio 2019 e rinvia all'esercizio 2020 e successivi	Spese che si prevede di impegnare nell'esercizio N, con copertura costituita dal fondo pluriennale vincolato con imputazione agli esercizi:				Fondo pluriennale vincolato al 31 dicembre dell'esercizio 2019
					2020	2021	Anni successivi	Imputazione non ancora definita	
		(a)	(b)	(c) = (a) - (b)	(d)	(e)	(f)	(g)	(h) = (c) + (d) + (e) + (f) + (g)
TOTALE MISSIONE	1 Servizi istituzionali e generali e di gestione	19.130,00	19.130,00	0,00	19.130,00	0,00	0,00	0,00	19.130,00
TOTALE MISSIONE	3 Ordine pubblico e sicurezza	5.018,00	5.018,00	0,00	5.018,00	0,00	0,00	0,00	5.018,00
TOTALE MISSIONE	4 Istruzione e diritto allo studio	0,00	0,00	0,00	0,00	0,00	0,00	0,00	0,00
TOTALE MISSIONE	6 Politiche giovanili, sport e tempo libero	0,00	0,00	0,00	0,00	0,00	0,00	0,00	0,00
TOTALE MISSIONE	8 Assetto del territorio ed edilizia abitativa	0,00	0,00	0,00	0,00	0,00	0,00	0,00	0,00
TOTALE MISSIONE	9 Sviluppo sostenibile e tutela del territorio e dell'ambiente	0,00	0,00	0,00	0,00	0,00	0,00	0,00	0,00
TOTALE MISSIONE	10 Trasporti e diritto alla mobilità	0,00	0,00	0,00	0,00	0,00	0,00	0,00	0,00
TOTALE MISSIONE	12 Diritti sociali, politiche sociali e famiglia	0,00	0,00	0,00	0,00	0,00	0,00	0,00	0,00
TOTALE		24.148,00	24.148,00	0,00	24.148,00	0,00	0,00	0,00	24.148,00

COMPOSIZIONE PER MISSIONI E PROGRAMMI DEL FONDO PLURIENNALE VINCOLATO DELL'ESERCIZIO 2020 DI RIFERIMENTO DEL BILANCIO\*

MISSIONI E PROGRAMMI	Fondo pluriennale vincolato al 31 dicembre dell'esercizio 2019	Spese impegnate negli esercizi precedenti con copertura costituita dal fondo pluriennale vincolato e imputate all'esercizio 2020	Quota del fondo pluriennale vincolato al 31 dicembre dell'esercizio 2019, non destinata ad essere utilizzata nell'esercizio 2020 e rinvia all'esercizio 2021 e successivi	Spese che si prevede di impegnare nell'esercizio N, con copertura costituita dal fondo pluriennale vincolato con imputazione agli esercizi:				Fondo pluriennale vincolato al 31 dicembre dell'esercizio 2020
				2021	2022	Anni successivi	Imputazione non ancora definita	
	(a)	(b)	(c) = (a) - (b)	(d)	(e)	(f)	(g)	(h) = (c) + (d) + (e) + (f) + (g)
TOTALE MISSIONE 1 Servizi istituzionali e generali e di gestione	19.130,00	19.130,00	0,00	19.130,00	0,00	0,00	0,00	19.130,00
TOTALE MISSIONE 3 Ordine pubblico e sicurezza	5.018,00	5.018,00	0,00	5.018,00	0,00	0,00	0,00	5.018,00
TOTALE MISSIONE 4 Istruzione e diritto allo studio	0,00	0,00	0,00	0,00	0,00	0,00	0,00	0,00
TOTALE MISSIONE 6 Politiche giovanili, sport e tempo libero	0,00	0,00	0,00	0,00	0,00	0,00	0,00	0,00
TOTALE MISSIONE 8 Assetto del territorio ed edilizia abitativa	0,00	0,00	0,00	0,00	0,00	0,00	0,00	0,00
TOTALE MISSIONE 9 Sviluppo sostenibile e tutela del territorio e dell'ambiente	0,00	0,00	0,00	0,00	0,00	0,00	0,00	0,00
TOTALE MISSIONE 10 Trasporti e diritto alla mobilità	0,00	0,00	0,00	0,00	0,00	0,00	0,00	0,00
TOTALE MISSIONE 12 Diritti sociali, politiche sociali e famiglia	0,00	0,00	0,00	0,00	0,00	0,00	0,00	0,00
TOTALE	24.148,00	24.148,00	0,00	24.148,00	0,00	0,00	0,00	24.148,00

COMPOSIZIONE PER MISSIONI E PROGRAMMI DEL FONDO PLURIENNALE VINCOLATO DELL'ESERCIZIO 2021 DI RIFERIMENTO DEL BILANCIO\*

MISSIONI E PROGRAMMI	Fondo pluriennale vincolato al 31 dicembre dell'esercizio 2020	Spese impegnate negli esercizi precedenti con copertura costituita dal fondo pluriennale vincolato e imputate all'esercizio 2021	Quota del fondo pluriennale vincolato al 31 dicembre dell'esercizio 2020, non destinata ad essere utilizzata nell'esercizio 2021 e rinvia all'esercizio 2022 e successivi	Spese che si prevede di impegnare nell'esercizio N, con copertura costituita dal fondo pluriennale vincolato con imputazione agli esercizi:				Fondo pluriennale vincolato al 31 dicembre dell'esercizio 2021
				2022	2023	Anni successivi	Imputazione non ancora definita	
	(a)	(b)	(c) = (a) - (b)	(d)	(e)	(f)	(g)	(h) = (c) + (d) + (e) + (f) + (g)
TOTALE MISSIONE 1 Servizi istituzionali e generali e di gestione	19.130,00	19.130,00	0,00	19.130,00	0,00	0,00	0,00	19.130,00
TOTALE MISSIONE 3 Ordine pubblico e sicurezza	5.018,00	5.018,00	0,00	5.018,00	0,00	0,00	0,00	5.018,00
TOTALE MISSIONE 4 Istruzione e diritto allo studio	0,00	0,00	0,00	0,00	0,00	0,00	0,00	0,00
TOTALE MISSIONE 6 Politiche giovanili, sport e tempo libero	0,00	0,00	0,00	0,00	0,00	0,00	0,00	0,00
TOTALE MISSIONE 8 Assetto del territorio ed edilizia abitativa	0,00	0,00	0,00	0,00	0,00	0,00	0,00	0,00
TOTALE MISSIONE 9 Sviluppo sostenibile e tutela del territorio e dell'ambiente	0,00	0,00	0,00	0,00	0,00	0,00	0,00	0,00
TOTALE MISSIONE 10 Trasporti e diritto alla mobilità	0,00	0,00	0,00	0,00	0,00	0,00	0,00	0,00
TOTALE MISSIONE 12 Diritti sociali, politiche sociali e famiglia	0,00	0,00	0,00	0,00	0,00	0,00	0,00	0,00
TOTALE	24.148,00	24.148,00	0,00	24.148,00	0,00	0,00	0,00	24.148,00

**Fondo Pluriennale Vincolato di Parte Corrente**

Entrata	2019	2020	2021
Fondo Pluriennale Vincolato per Spese Correnti	24.148,00	24.148,00	24.148,00

Uscita	Codici BL/PDC	2019	2020	2021
CAPITOLO 200 / 14 / SPESE PERSONALE SEGRETERIA GENERALE: INDENNITA' E ALTRI COMPENSI PERS. TEMPO INDETERMINATO	01.02.1 / U.1.01.01.01.004	4.800,00	4.800,00	4.800,00
CAPITOLO 200 / 6 / SPESE PER IL PERSONALE DELLA SEGRETERIA GENERALE : CONTRIBUTI PREVID. E ASSISTENZ.	01.02.1 / U.1.01.02.01.001	1.196,00	1.196,00	1.196,00
CAPITOLO 297 / 0 / IRAP RELATIVA ALLA SEGRETERIA GENERALE.	01.02.1 / U.1.02.01.01.001	368,00	368,00	368,00
CAPITOLO 500 / 14 / SPESE PERSONALE GESTIONE ECONOMICO-FINANZIARIA: INDENNITA' E ALTRI COMPENSI PES. TEMPO INDETERMINATO	01.03.1 / U.1.01.01.01.004	4.800,00	4.800,00	4.800,00
CAPITOLO 500 / 6 / SPESE PERSONALE GESTIONE ECONOMICA E FINANZ.: CONTRIBUTI PREVID.E ASSISTENZIALI	01.03.1 / U.1.01.02.01.001	1.196,00	1.196,00	1.196,00
CAPITOLO 597 / 0 / IRAP RELATIVA ALLA GESTIONE ECONOMICA E FINANZIARIA.	01.03.1 / U.1.02.01.01.001	408,00	408,00	408,00
CAPITOLO 800 / 14 / SPESE PERSONALE UFFICIO TECNICO: INDENNITA' E ALTRI COMPENSI PES. TEMPO INDETERMINATO	01.06.1 / U.1.01.01.01.004	3.225,00	3.225,00	3.225,00
CAPITOLO 800 / 6 / SPESE PERSONALE UFFICIO TECNICO: CONTRIBUTI PREVIDENZIALI E ASSISTENZIALI	01.06.1 / U.1.01.02.01.001	842,00	842,00	842,00
CAPITOLO 897 / 0 / IRAP RELATIVA ALLA GESTIONE DELL' UFFICIO TECNICO.	01.06.1 / U.1.02.01.01.001	275,00	275,00	275,00
CAPITOLO 900 / 14 / SPESE PERSONALE ANAGRAFE STATO CIVILE ED ELETTORALE: INDENNITA' E ALTRI COMPENSI PES. TEMPO INDETERMINATO	01.07.1 / U.1.01.01.01.004	1.514,00	1.514,00	1.514,00
CAPITOLO 900 / 6 / SPESE ANAGRAFE , S.C. ED ELETTORALE: CONTRIBUTI PREVIDENZIALI E ASSISTENZIALI	01.07.1 / U.1.01.02.01.001	377,00	377,00	377,00
CAPITOLO 997 / 0 / IRAP RELATIVA ALLA GESTIONE DEI SERVIZI DEMOGRAFICI	01.07.1 / U.1.02.01.01.001	129,00	129,00	129,00
CAPITOLO 3000 / 14 / SPESE PERSONALE POLIZIA MUNICIPALE: INDENNITA' E ALTRI COMPENSI PES. TEMPO INDETERMINATO	03.01.1 / U.1.01.01.01.004	3.750,00	3.750,00	3.750,00
CAPITOLO 3000 / 6 / SPESE PER PERSONALE POLIZIA MUNICIPALE: CONTRIBUTI PREVIDENZIALI E ASSISTENZIALI	03.01.1 / U.1.01.02.01.001	949,00	949,00	949,00
CAPITOLO 3097 / 0 / IRAP RELATIVA ALLA GESTIONE DELLA POLIZIA MUNICIPALE.	03.01.1 / U.1.02.01.01.001	319,00	319,00	319,00
TOTALE USCITA		24.148,00	24.148,00	24.148,00
SALDO		0,00	0,00	0,00

**Fondo Pluriennale Vincolato di Parte Capitale**

Entrata	2019	2020	2021
Fondo Pluriennale Vincolato per Spese in C/Capitale	0,00	0,00	0,00

Uscita	Codici BL/PDC	2019	2020	2021
TOTALE USCITA		0,00	0,00	0,00
SALDO		0,00	0,00	0,00

## Fondo Crediti di Dubbia Esigibilità

Il principio applicato 4/2, punto 3.3. prevede che le entrate di dubbia e difficile esazione siano accertate per l'intero importo del credito anche, per le quali non è certa la riscossione integrale, quali le sanzioni amministrative al codice della strada, le rette per servizi pubblici a domanda, i proventi derivanti dalla lotta all'evasione, ecc..

Per i crediti di dubbia e difficile esazione accertati nell'esercizio è effettuato un accantonamento al fondo crediti di dubbia esigibilità. A tal fine è stanziata nel bilancio di previsione un' apposita posta contabile, denominata "*Accantonamento al fondo crediti di dubbia esigibilità*" il cui ammontare è determinato in considerazione della dimensione degli stanziamenti relativi ai crediti che si prevede si formeranno nell'esercizio, della loro natura e dell'andamento del fenomeno negli ultimi cinque esercizi precedenti (la media del rapporto tra incassi e accertamenti per ciascuna tipologia di entrata).

L'accantonamento al fondo crediti di dubbia esigibilità non è oggetto d'impegno e genera un'economia di bilancio che confluisce nel risultato di amministrazione come quota accantonata. Ciò al fine di evitare che tali entrate siano utilizzate per il finanziamento di spese esigibili nel corso del medesimo esercizio.

Quindi, per determinare l'accantonamento al fondo per le entrate ritenute di dubbia e difficile esazione, tenuto conto che l'ente approverà il bilancio entro il 31.12.2018, il quinquennio di riferimento è il 2012-2016 e si è provveduto a calcolare come segue:

- per le **entrate accertate per competenza** è stata calcolata la media semplice facendo riferimento agli incassi (in c/competenza e in c/residui) e agli accertamenti del primo anno del quinquennio precedente (2012); per gli esercizi dal 2013 al 2015 si è tenuto conto anche gli incassi in conto residui intervenuti nell'esercizio successivo, a valere sugli accertamenti dell'esercizio precedente oltre agli incassi in c/competenza e agli accertamenti.
- per le **entrate accertate per cassa**, calcolare la media facendo riferimento ai dati extra-contabili del primo triennio del quinquennio precedente e ai dati contabili del biennio precedente.
- per le **entrate di nuova istituzione** (per le quali non esiste una evidenza storica), effettuare una valutazione prudenziale in merito alla quantificazione del relativo accantonamento.

Il fondo crediti di dubbia esigibilità dell'esercizio 2019-2021 è determinato applicando all'importo complessivo degli stanziamenti di ciascuna delle entrate una percentuale pari al completamento a 100 delle medie ottenute dalle serie storiche.

Il fondo crediti di dubbia esigibilità, pur confluendo in un unico piano finanziario incluso nella missione 20 programma 2, deve essere articolato distintamente in considerazione della differente natura dei crediti, come di seguito riportato.

**COMPOSIZIONE DELL'ACCANTONAMENTO AL FONDO CREDITI DI DUBBIA ESIGIBILITA'**

**Esercizio 2019**

TIPOLOGIA	DENOMINAZIONE	STANZIAMENTI DI BILANCIO (a)	ACCANTONAMENTO OBBLIGATORIO AL FONDO (b)	ACCANTONAMENT O EFFETTIVO DI BILANCIO (**) (c)	% di stanziamento accantonato al fondo nel rispetto del principio contabile applicato 3.3
	<b>ENTRATE CORRENTI DI NATURA TRIBUTARIA E CONTRIBUTIVA</b>				
1010100	Tipologia 101: Imposte, tasse e proventi assimilati	4.068.484,00			
	di cui accertati per cassa sulla base del principio c	0,00			
	Tipologia 101: Imposte, tasse e proventi assimilati non accertati p	4.068.484,00	234.908,97	234.908,97	5,77
	160/0 - IMPOSTA COMUNALE SULLA PUBBLICITA' - INSEGNE	11.312,00	252,88	252,88	
	160/2 - IMPOSTA COMUNALE SULLA PUBBLICITA' - ALTRE FORME	650,00	14,72	14,72	
	190/0 - NUOVI "CANONI" BIM E RIVIERASCHI A SEGUITO DI ATTIVITA' DI ACCERTAMENTO	191.315,00	44.150,00	44.150,00	
	190/1 - SOVRACANONI BIM DA POMPAGGIO IMPIANTO DI BARGI - NOC	2.197,00			
	190/2 - SOVRACANONI BACINI IMBRIFERI MONTANI E RIVIERASCHI - NOC	15.791,00			
	190/3 - NUOVI "CANONI" BIM E RIVIERASCHI	5.430,00			
	225/1 - IMPOSTA MUNICIPALE UNICA (IMU) ACCERTAMENTI ANNI PREGRESSI	100.000,00	39.317,36	39.317,36	
	225/101 - IMPOSTA MUNICIPALE UNICA (IMU) ACCERTAMENTI ENEL	152.618,00	59.678,00	59.678,00	
	282/2 - TASSA RACCOLTA RIFIUTI E MORA - ACCERTAMENTI ANNUALITA' PREGRESSI	5.000,00	1.279,52	1.279,52	
	283/2 - ADDIZIONALE ECA SU RUOLO ACCERTAMENTI ANNUALITA' PREGRESSE	0,00			
	283/200 - ADDIZIONALE ECA SU RUOLO ACCERTAMENTI ANNUALITA' PREGRESSE - NOC	0,00			
	285/0 - TARES - TARIFFA RIFIUTI E SERVIZI	0,00			
	285/100 - TARES - MAGGIORAZIONE, INTERESSI E SANZIONI PER PARZIALE O OMESSO VERSAMENTO - NOC	3.000,00	767,81	767,81	
	285/300 - TARES - MAGGIORAZIONE, INTERESSI E SANZIONI PER OMESSA DICHIARAZIONE	1.700,00	435,09	435,09	
	286/0 - TARI	0,00			
	286/1 - TARI - ACCERTAMENTI ANNI PREGRESSI	0,00			
	286/100 - TARI - NOC	1.081.703,00	78.234,03	78.234,03	
	286/110 - TARI - ACCERTAMENTI ANNI PREGRESSI - NOC	54.000,00	7.159,42	7.159,42	
	286/200 - TARI - INTERESSI E SANZIONI PER PARZIALE O OMESSO VERSAMENTO - NOC	3.000,00	397,80	397,80	
	286/300 - TARI - INTERESSI E SANZIONI PER OMESSA DICHIARAZIONE	24.300,00	3.222,34	3.222,34	
1010400	Tipologia 104: Compartecipazioni di tributi	0,00			
1030100	Tipologia 301: Fondi perequativi da Amministrazioni Centrali	189.358,00			
1030200	Tipologia 302: Fondi perequativi dalla Regione o Provincia autonoma	0,00			
<b>1000000</b>	<b>TOTALE TITOLO 1</b>	<b>4.257.842,00</b>	<b>234.908,97</b>	<b>234.908,97</b>	<b>5,52</b>
	<b>TRASFERIMENTI CORRENTI</b>				
2010100	Tipologia 101: Trasferimenti correnti da Amministrazioni pubbliche	114.193,54			
2010200	Tipologia 102: Trasferimenti correnti da Famiglie	0,00			
2010300	Tipologia 103: Trasferimenti correnti da Imprese	8.629,83			
2010400	Tipologia 104: Trasferimenti correnti da Istituzioni Sociali Private	0,00			
2010500	Tipologia 105: Trasferimenti correnti dall'Unione Europea e dal Resto del Mondo	0,00			
	Trasferimenti correnti d	0,00			
	Trasferimenti correnti d	0,00			
<b>2000000</b>	<b>TOTALE TITOLO 2</b>	<b>122.823,37</b>			
	<b>ENTRATE EXTRATRIBUTARIE</b>				
3010000	Tipologia 100: Vendita di beni e servizi e proventi derivanti dalla gestione dei beni	327.078,00	15.029,16	15.029,16	4,59
	1161/0 - DIRITTI DI SEGRETERIA - UFFICIO TECNICO	16.000,00			
	1240/0 - SANZIONI AMMINISTRATIVE PER VIOLAZIONE DI REG.COM/LL, ORDINANZE, NORME DI LEGGE	0,00			
	1245/0 - SANZIONI AMMINISTRATIVE VIOLAZIONE AL CODICE DELLA STRADA - CASTIGLIONE DEI PEPOLI	0,00			
	1250/0 - RIMBORSO SPESE PER RIMOZIONE VEICOLI	1.000,00	85,00	85,00	
	1300/0 - PROVENTI DI CONCESSIONE CIMITERIALE (FINANZIANO INVESTIMENTI)	10.000,00	565,70	565,70	
	1425/0 - PROVENTI SERVIZI CIMITERIALI (MURATURA, TUMULAZ, ESTUMULAZ, ECC.)	40.000,00	1.488,25	1.488,25	
	1428/0 - PROVENTI DA LAMPADE VOTIVE (SERV. RILEVANTE IVA)	57.000,00	580,11	580,11	
	1430/0 - PROVENTI GESTIONE PALESTRA DI LAGARO (RILEVANTE IVA)	2.000,00	743,75	743,75	
	1680/0 - FITTI REALI DI FONDI RUSTICI	1.000,00	74,21	74,21	
	1690/1 - AFFITTO LOCALI PER CENTRO DISABILI	18.000,00	3.825,00	3.825,00	

	1690/5 - AFFITTO DI LOCALI DI PROPRIETA' COMUNALE (PARCHEGGI S. GIOVANNI)	440,00			
	1690/8 - AFFITTO CHIUSCO SANTA MARIA	2.000,00	457,16	457,16	
	1690/102 - CANONE CENTRO GIOVANILE POLIFUNZIONALE	2.593,00	2.204,05	2.204,05	
	1691/0 - CANONI DI GESTIONE FABBRICATI IMPIANTI SPORTIVI (PISCINA)	6.480,00	4.819,50	4.819,50	
	1691/1 - FITTI REALI DI FABBRICATI IMPIANTI SPORTIVI (TENNIS)	1.830,00			
	1695/0 - FITTI REALI DI BENI IMMOBILI MACELLO COMUNALE( SERV. RILEV. IVA )	0,00			
	1700/0 - CANONE PER L'OCCUPAZIONE DI SPAZI ED AREE PUBBLICHE	30.000,00	186,43	186,43	
	1800/1 - PROVENTI PER CESSIONE LEGNAME (RILEVANTE FINI IVA)	25.000,00			
	1805/0 - SOVRACANONI BACINI IMBRIFERI MONTANI E RIVIERASCHI	0,00			
	1805/1 - SOVRACANONI BM DA POMPAGGIO IMPIANTO DI BARGI	0,00			
3020000	Tipologia 200: Proventi derivanti da attività di controllo e repressione irreg. e illeciti	164.000,00	48.336,23	48.336,23	29,47
	1240/100 - SANZIONI AMMINISTRATIVE PER VIOLAZIONE DI REG.COM/LLI, ORDINANZE, NORME DI LEGGE - NOC	2.000,00	6,90	6,90	
	1242/0 - SANZIONI AMMINISTRATIVE PER VIOLAZIONE DI REG.COM/LLI, ORDINANZE, NORME DI LEGGE - UT	2.000,00			
	1245/100 - SANZIONI AMMINISTRATIVE VIOLAZIONE AL CODICE DELLA STRADA - CASTIGLIONE DEI PEPOLI - NOC	150.000,00	48.329,33	48.329,33	
	1255/100 - SANZIONI AL C.D.S. E ALTRE VIOLAZIONI AMMINISTRATIVE (ANNI PREGRESSI) - NOC	0,00			
3030000	Tipologia 300: Interessi attivi	300,00			
3040000	Tipologia 400: Altre entrate da redditi da capitale	132.450,00			
	1900/100 - DIVIDENDI DERIVANTI DALLA PARTECIPAZIONE ALLA HERA SPA - NOC	132.450,00			
3050000	Tipologia 500: Rimborsi e altre entrate correnti	305.174,00	919,64	919,64	0,30
	2300/2 - CAUSA R.S.A. - AZIONE DI REGRESSO A SEGUITO APPELLO SENTENZA 102/2011 TRIBUNALE PORRETTA TERME	0,00			
	2308/0 - RIMBORSO SPESE PER CONCESSIONI LOCALI RSA ALLA COMPAGNIA "NONSOLORAGINIERI"	0,00			
	2309/0 - RIMBORSO SPESE PER CONCESSIONI LOCALI RSA ALLA COMPAGNIA "PUNTO RACCOLTA SANGUE"	1.500,00	342,87	342,87	
	2316/0 - PROVENTI DERIVANTI DAL RILASCIO DI AUTORIZZAZIONI PER MEZZI PUBBLICITARI	1.100,00			
	2320/7 - ENTRATE DA IMBORSI RECUPERI E RESTITUZIONI DI SOMME NON DOVUTE O INCASSATE IN ECCESSO DAImpRESE	0,00			
	2320/8 - ENTRATE DA IMBORSI RECUPERI E RESTITUZIONI DI SOMME NON DOVUTE O INCASSATE IN ECCESSO DA ENTI PREVIDENZIALI	0,00			
	2320/15 - ENTRATE DA RIMBORSI, RECUPERI E RESTITUZIONE DI SOMME NON DOVUTE DA DA FAMIGLIE	2.500,00	29,23	29,23	
	2320/100 - INTROITI E RIMBORSI DIVERSI UFFICIO TECNICO	1.000,00	11,69	11,69	
	2320/107 - ENTRATE DA IMBORSI RECUPERI E RESTITUZIONI DI SOMME NON DOVUTE O INCASSATE IN ECCESSO DA IMPRESE NOC	100,00	1,17	1,17	
	2320/108 - ENTRATE DA IMBORSI RECUPERI E RESTITUZIONI DI SOMME NON DOVUTE O INCASSATE IN ECCESSO DA ENTI PREVIDENZIALI NOC	100,00	1,17	1,17	
	2322/0 - CONTRIBUTO TESORERIA PER INIZIATIVE SPONSORIZZATE	0,00			
	2322/1 - CONTRIBUTI DI SPONSORIZZAZIONE	0,00			
	2328/1 - CONTRIBUTO SOCIALE VARIANTE DI VALICO - AUTOSTRADE	0,00			
	2347/1 - RICONOSCIMENTO QUOTA AMMORTAMENTO MUTUI FOGNATURE DA HERA SPA	10.900,00			
	2367/2 - RIMBORSO SPESE PER ALLOGGI DI EMERGENZA	2.334,00	533,51	533,51	
3000000	TOTALE TITOLO 3	929.002,00	64.285,03	64.285,03	6,92
	<b>ENTRATE IN CONTO CAPITALE</b>				
4010000	Tipologia 100: Tributi in conto capitale	0,00			
4020000	Tipologia 200: Contributi agli investimenti	779.801,00			
	Contributi agli investimenti da amministrazioni pu	758.037,00			
	Contributi	0,00			
	Tipologia 200: Contributi agli investimenti al netto dei contributi da PA e da	21.764,00			
	3222/0 - TRASFERIMENTI IN CONTO CAPITALE DA SOGGETTI PRIVATI VARI	0,00			
4030000	Tipologia 300: Altri trasferimenti in conto capitale	520.905,00			
	Altri trasferimenti in conto capitale da amministrazio	0,00			
	Altri trasferimenti in con	0,00			
	Tipologia 300: Altri trasferimenti in c/capitale al netto dei trasf. da PA e da UE	520.905,00			
4040000	Tipologia 400: Entrate da alienazione di beni materiali e immateriali	391.358,00			
4050000	Tipologia 500: Altre entrate in conto capitale	106.000,00			
4000000	TOTALE TITOLO 4	1.798.064,00			
	<b>ENTRATE DA RIDUZIONE DI ATTIVITA' FINANZIARIE</b>				
5010000	Tipologia 100: Alienazione di attività finanziarie	0,00			
5020000	Tipologia 200: Riscossione crediti di breve termine	0,00			
5030000	Tipologia 300: Riscossione crediti di medio-lungo termine	0,00			
5040000	Tipologia 400: Altre entrate per riduzione di attività finanziarie	0,00			

5000000	TOTALE TITOLO 5	0,00			
	TOTALE GENERALE (***)	7.107.731,37	299.194,00	299.194,00	4,21
	DI CUI FONDO CREDITI DI DUBBIA ESIGIBILITA' DI PARTE CORRENTE	5.309.667,37	299.194,00	299.194,00	5,63
	DI CUI FONDO CREDITI DI DUBBIA ESIGIBILITA' IN	1.798.064,00			

**COMPOSIZIONE DELL'ACCANTONAMENTO AL FONDO CREDITI DI DUBBIA ESIGIBILITA'**

**Esercizio 2020**

TIPOLOGIA	DENOMINAZIONE	STANZIAMENTI DI BILANCIO (a)	ACCANTONAMENTO OBBLIGATORIO AL FONDO (b)	ACCANTONAMENT O EFFETTIVO DI BILANCIO (**) (c)	% di stanziamento accantonato al fondo nel rispetto del principio contabile applicato 3.3
	<b>ENTRATE CORRENTI DI NATURA TRIBUTARIA E CONTRIBUTIVA</b>				
1010100	Tipologia 101: Imposte, tasse e proventi assimilati	3.730.967,00			
	di cui accertati per cassa sulla base del principio c	0,00			
	Tipologia 101: Imposte, tasse e proventi assimilati non accertati p	3.730.967,00	160.144,92	160.144,92	4,29
	160/0 - IMPOSTA COMUNALE SULLA PUBBLICITA' - INSEGNE	11.500,00	287,33	287,33	
	160/2 - IMPOSTA COMUNALE SULLA PUBBLICITA' - ALTRE FORME	600,00	15,21	15,21	
	190/0 - NUOVI "CANONI" BIM E RIVIERASCHI A SEGUITO DI ATTIVITA' DI ACCERTAMENTO	0,00			
	190/1 - SOVRACANONI BIM DA POMPAGGIO IMPIANTO DI BARGI - NOC	2.197,00			
	190/2 - SOVRACANONI BACINI IMBRIFERI MONTANI E RIVIERASCHI - NOC	15.791,00			
	190/3 - NUOVI "CANONI" BIM E RIVIERASCHI	5.430,00			
	225/1 - IMPOSTA MUNICIPALE UNICA (IMU) ACCERTAMENTI ANNI PREGRESSI	150.000,00	65.914,40	65.914,40	
	225/101 - IMPOSTA MUNICIPALE UNICA (IMU) ACCERTAMENTI ENEL	0,00			
	282/2 - TASSA RACCOLTA RIFIUTI E MORA - ACCERTAMENTI ANNUALITA' PREGRESSI	0,00			
	283/2 - ADDIZIONALE ECA SU RUOLO ACCERTAMENTI ANNUALITA' PREGRESSE	0,00			
	283/200 - ADDIZIONALE ECA SU RUOLO ACCERTAMENTI ANNUALITA' PREGRESSE - NOC	0,00			
	285/0 - TARES - TARIFFA RIFIUTI E SERVIZI	0,00			
	285/100 - TARES - MAGGIORAZIONE, INTERESSI E SANZIONI PER PARZIALE O OMESSO VERSAMENTO - NOC	3.000,00	858,14	858,14	
	285/300 - TARES - MAGGIORAZIONE, INTERESSI E SANZIONI PER OMESSA DICHIARAZIONE	0,00			
	286/0 - TARI	0,00			
	286/1 - TARI - ACCERTAMENTI ANNI PREGRESSI	0,00			
	286/100 - TARI - NOC	1.081.703,00	87.438,71	87.438,71	
	286/110 - TARI - ACCERTAMENTI ANNI PREGRESSI - NOC	23.000,00	3.408,13	3.408,13	
	286/200 - TARI - INTERESSI E SANZIONI PER PARZIALE O OMESSO VERSAMENTO - NOC	3.000,00	444,60	444,60	
	286/300 - TARI - INTERESSI E SANZIONI PER OMESSA DICHIARAZIONE	12.000,00	1.778,40	1.778,40	
1010400	Tipologia 104: Compartecipazioni di tributi	0,00			
1030100	Tipologia 301: Fondi perequativi da Amministrazioni Centrali	189.358,00			
1030200	Tipologia 302: Fondi perequativi dalla Regione o Provincia autonoma	0,00			
<b>1000000</b>	<b>TOTALE TITOLO 1</b>	<b>3.920.325,00</b>	<b>160.144,92</b>	<b>160.144,92</b>	<b>4,08</b>
	<b>TRASFERIMENTI CORRENTI</b>				
2010100	Tipologia 101: Trasferimenti correnti da Amministrazioni pubbliche	100.398,00			
2010200	Tipologia 102: Trasferimenti correnti da Famiglie	0,00			
2010300	Tipologia 103: Trasferimenti correnti da Imprese	8.629,83			
2010400	Tipologia 104: Trasferimenti correnti da Istituzioni Sociali Private	0,00			
2010500	Tipologia 105: Trasferimenti correnti dall'Unione Europea e dal Resto del Mondo	0,00			
	Trasferimenti correnti d	0,00			
	Trasferimenti correnti d	0,00			
<b>2000000</b>	<b>TOTALE TITOLO 2</b>	<b>109.027,83</b>			

3010000	<b>ENTRATE EXTRATRIBUTARIE</b>				
	Tipologia 100: Vendita di beni e servizi e proventi derivanti dalla gestione dei beni	409.078,00	18.377,39	18.377,39	4,49
	1161/0 - DIRITTI DI SEGRETERIA - UFFICIO TECNICO	16.000,00			
	1240/0 - SANZIONI AMMINISTRATIVE PER VIOLAZIONE DI REG.COM/LL, ORDINANZE, NORME DI LEGGE	0,00			
	1245/0 - SANZIONI AMMINISTRATIVE VIOLAZIONE AL CODICE DELLA STRADA - CASTIGLIONE DEI PEPOLI	0,00			
	1250/0 - RIMBORSO SPESE PER RIMOZIONE VEICOLI	1.000,00	95,00	95,00	
	1300/0 - PROVENTI DI CONCESSIONE CIMITERIALE (FINANZIANO INVESTIMENTI)	35.000,00	2.211,69	2.211,69	
	1425/0 - PROVENTI SERVIZI CIMITERIALI (MURATURA, TUMULAZ. ESTUMULAZ. ECC.)	40.000,00	1.663,34	1.663,34	
	1428/0 - PROVENTI DA LAMPADE VOTIVE (SERV. RILEVANTE IVA)	57.000,00	648,36	648,36	
	1430/0 - PROVENTI GESTIONE PALESTRA DI LAGARO (RILEVANTE IVA)	2.000,00	831,25	831,25	
	1680/0 - FITTI REALI DI FONDI RUSTICI	1.000,00	82,94	82,94	
	1690/1 - AFFITTO LOCALI PER CENTRO DISABILI	18.000,00	4.275,00	4.275,00	

	1690/5 - AFFITTO DI LOCALI DI PROPRIETA' COMUNALE (PARCHEGGI S. GIOVANNI)	440,00			
	1690/8 - AFFITTO CHIOSCO SANTA MARIA	2.000,00	511,60	511,60	
	1690/102 - CANONE CENTRO GIOVANILE POLIFUNZIONALE	2.593,00	2.463,35	2.463,35	
	1691/0 - CANONI DI GESTIONE FABBRICATI IMPIANTI SPORTIVI (PISCINA)	6.480,00	5.386,50	5.386,50	
	1691/1 - FITTI REALI DI FABBRICATI IMPIANTI SPORTIVI (TENNIS)	1.830,00			
	1695/0 - FITTI REALI DI BENI IMMOBILI MACELLO COMUNALE( SERV. RILEV. IVA )	0,00			
	1700/0 - CANONE PER L'OCCUPAZIONE DI SPAZI ED AREE PUBBLICHE	30.000,00	208,36	208,36	
	1800/1 - PROVENTI PER CESSIONE LEGNAME (RILEVANTE FINI IVA)	25.000,00			
	1805/0 - SOVRACANONI BACINI IMBRIFERI MONTANI E RIVIERASCHI	0,00			
	1805/1 - SOVRACANONI BM DA POMPAGGIO IMPIANTO DI BARGI	0,00			
3020000	Tipologia 200: Proventi derivanti da attività di controllo e repressione irreg. e illeciti	164.000,00	54.022,85	54.022,85	32,94
	1240/100 - SANZIONI AMMINISTRATIVE PER VIOLAZIONE DI REG.COM/LLI, ORDINANZE, NORME DI LEGGE - NOC	2.000,00	7,71	7,71	
	1242/0 - SANZIONI AMMINISTRATIVE PER VIOLAZIONE DI REG.COM/LLI, ORDINANZE, NORME DI LEGGE - UT	2.000,00			
	1245/100 - SANZIONI AMMINISTRATIVE VIOLAZIONE AL CODICE DELLA STRADA - CASTIGLIONE DEI PEPOLI - NOC	150.000,00	54.015,14	54.015,14	
	1255/100 - SANZIONI AL C.D.S. E ALTRE VIOLAZIONI AMMINISTRATIVE (ANNI PREGRESSI) - NOC	0,00			
3030000	Tipologia 300: Interessi attivi	300,00			
3040000	Tipologia 400: Altre entrate da redditi da capitale	132.450,00			
	1900/100 - DIVIDENDI DERIVANTI DALLA PARTECIPAZIONE ALLA HERA SPA - NOC	132.450,00			
3050000	Tipologia 500: Rimborsi e altre entrate correnti	299.649,10	1.027,84	1.027,84	0,34
	2300/2 - CAUSA R.S.A. - AZIONE DI REGRESSO A SEGUITO APPELLO SENTENZA 102/2011 TRIBUNALE PORRETTA TERME	0,00			
	2308/0 - RIMBORSO SPESE PER CONCESSIONI LOCALI RSA ALLA COMPAGNIA "NONSOLORAGINIERI"	0,00			
	2309/0 - RIMBORSO SPESE PER CONCESSIONI LOCALI RSA ALLA COMPAGNIA "PUNTO RACCOLTA SANGUE"	1.500,00	383,21	383,21	
	2316/0 - PROVENTI DERIVANTI DAL RILASCIO DI AUTORIZZAZIONI PER MEZZI PUBBLICITARI	1.100,00			
	2320/7 - ENTRATE DA IMBORSI RECUPERI E RESTITUZIONI DI SOMME NON DOVUTE O INCASSATE IN ECCESSO DA IMPRESE	0,00			
	2320/8 - ENTRATE DA IMBORSI RECUPERI E RESTITUZIONI DI SOMME NON DOVUTE O INCASSATE IN ECCESSO DA ENTI PREVIDENZIALI	0,00			
	2320/15 - ENTRATE DA RIMBORSI, RECUPERI E RESTITUZIONE DI SOMME NON DOVUTE DA DA FAMIGLIE	2.500,00	32,66	32,66	
	2320/100 - INTROITI E RIMBORSI DIVERSI UFFICIO TECNICO	1.000,00	13,07	13,07	
	2320/107 - ENTRATE DA IMBORSI RECUPERI E RESTITUZIONI DI SOMME NON DOVUTE O INCASSATE IN ECCESSO DA IMPRESE NOC	100,00	1,31	1,31	
	2320/108 - ENTRATE DA IMBORSI RECUPERI E RESTITUZIONI DI SOMME NON DOVUTE O INCASSATE IN ECCESSO DA ENTI PREVIDENZIALI NOC	100,00	1,31	1,31	
	2322/0 - CONTRIBUTO TESORERIA PER INIZIATIVE SPONSORIZZATE	0,00			
	2322/1 - CONTRIBUTI DI SPONSORIZZAZIONE	0,00			
	2328/1 - CONTRIBUTO SOCIALE VARIANTE DI VALICO - AUTOSTRADE	0,00			
	2347/1 - RICONOSCIMENTO QUOTA AMMORTAMENTO MUTUI FOGNATURE DA HERA SPA	5.752,10			
	2367/2 - RIMBORSO SPESE PER ALLOGGI DI EMERGENZA	2.334,00	596,28	596,28	
3000000	TOTALE TITOLO 3	1.005.477,10	73.428,08	73.428,08	7,30
	<b>ENTRATE IN CONTO CAPITALE</b>				
4010000	Tipologia 100: Tributi in conto capitale	0,00			
4020000	Tipologia 200: Contributi agli investimenti	21.764,00			
	Contributi agli investimenti da amministrazioni pu	0,00			
	Contributi	0,00			
	Tipologia 200: Contributi agli investimenti al netto dei contributi da PA e da	21.764,00			
	3222/0 - TRASFERIMENTI IN CONTO CAPITALE DA SOGGETTI PRIVATI VARI	0,00			
4030000	Tipologia 300: Altri trasferimenti in conto capitale	20.000,00			
	Altri trasferimenti in conto capitale da amministrazio	0,00			
	Altri trasferimenti in con	0,00			
	Tipologia 300: Altri trasferimenti in c/capitale al netto dei trasf. da PA e da UE	20.000,00			
4040000	Tipologia 400: Entrate da alienazione di beni materiali e immateriali	0,00			
4050000	Tipologia 500: Altre entrate in conto capitale	106.000,00			
4000000	TOTALE TITOLO 4	147.764,00			
	<b>ENTRATE DA RIDUZIONE DI ATTIVITA' FINANZIARIE</b>				
5010000	Tipologia 100: Alienazione di attività finanziarie	0,00			
5020000	Tipologia 200: Riscossione crediti di breve termine	0,00			
5030000	Tipologia 300: Riscossione crediti di medio-lungo termine	0,00			
5040000	Tipologia 400: Altre entrate per riduzione di attività finanziarie	0,00			

<b>5000000</b>	<b>TOTALE TITOLO 5</b>	0,00			
	<b>TOTALE GENERALE (***)</b>	5.182.593,93	233.573,00	233.573,00	4,51
	<b>DI CUI FONDO CREDITI DI DUBBIA ESIGIBILITA' DI PARTE CORRENTE</b>	5.034.829,93	233.573,00	233.573,00	4,64
	<b>DI CUI FONDO CREDITI DI DUBBIA ESIGIBILITA' IN</b>	147.764,00			

**COMPOSIZIONE DELL'ACCANTONAMENTO AL FONDO CREDITI DI DUBBIA ESIGIBILITA'**

**Esercizio 2021**

TIPOLOGIA	DENOMINAZIONE	STANZIAMENTI DI BILANCIO (a)	ACCANTONAMENTO OBBLIGATORIO AL FONDO (b)	ACCANTONAMENT O EFFETTIVO DI BILANCIO (**) (c)	% di stanziamento accantonato al fondo nel rispetto del principio contabile applicato 3.3
	<b>ENTRATE CORRENTI DI NATURA TRIBUTARIA E CONTRIBUTIVA</b>				
1010100	Tipologia 101: Imposte, tasse e proventi assimilati	3.716.817,00			
	di cui accertati per cassa sulla base del principio c	0,00			
	Tipologia 101: Imposte, tasse e proventi assimilati non accertati p	3.716.817,00	159.320,98	159.320,98	4,29
	160/0 - IMPOSTA COMUNALE SULLA PUBBLICITA' - INSEGNE	11.500,00	302,86	302,86	
	160/2 - IMPOSTA COMUNALE SULLA PUBBLICITA' - ALTRE FORME	550,00	14,69	14,69	
	190/0 - NUOVI "CANONI" BIM E RIVIERASCHI A SEGUITO DI ATTIVITA' DI ACCERTAMENTO	0,00			
	190/1 - SOVRACANONI BIM DA POMPAGGIO IMPIANTO DI BARGI - NOC	2.197,00			
	190/2 - SOVRACANONI BACINI IMBRIFERI MONTANI E RIVIERASCHI - NOC	15.791,00			
	190/3 - NUOVI "CANONI" BIM E RIVIERASCHI	5.430,00			
	225/1 - IMPOSTA MUNICIPALE UNICA (IMU) ACCERTAMENTI ANNI PREGRESSI	130.000,00	60.132,43	60.132,43	
	225/101 - IMPOSTA MUNICIPALE UNICA (IMU) ACCERTAMENTI ENEL	0,00			
	282/2 - TASSA RACCOLTA RIFIUTI E MORA - ACCERTAMENTI ANNUALITA' PREGRESSI	0,00			
	283/2 - ADDIZIONALE ECA SU RUOLO ACCERTAMENTI ANNUALITA' PREGRESSE	0,00			
	283/200 - ADDIZIONALE ECA SU RUOLO ACCERTAMENTI ANNUALITA' PREGRESSE - NOC	0,00			
	285/0 - TARES - TARIFFA RIFIUTI E SERVIZI	0,00			
	285/100 - TARES - MAGGIORAZIONE, INTERESSI E SANZIONI PER PARZIALE O OMESSO VERSAMENTO - NOC	3.000,00	903,30	903,30	
	285/300 - TARES - MAGGIORAZIONE, INTERESSI E SANZIONI PER OMESSA DICHIARAZIONE	0,00			
	286/0 - TARI	0,00			
	286/1 - TARI - ACCERTAMENTI ANNI PREGRESSI	0,00			
	286/100 - TARI - NOC	1.081.703,00	92.040,03	92.040,03	
	286/110 - TARI - ACCERTAMENTI ANNI PREGRESSI - NOC	23.000,00	3.587,67	3.587,67	
	286/200 - TARI - INTERESSI E SANZIONI PER PARZIALE O OMESSO VERSAMENTO - NOC	3.000,00	468,00	468,00	
	286/300 - TARI - INTERESSI E SANZIONI PER OMESSA DICHIARAZIONE	12.000,00	1.872,00	1.872,00	
1010400	Tipologia 104: Compartecipazioni di tributi	0,00			
1030100	Tipologia 301: Fondi perequativi da Amministrazioni Centrali	189.358,00			
1030200	Tipologia 302: Fondi perequativi dalla Regione o Provincia autonoma	0,00			
<b>1000000</b>	<b>TOTALE TITOLO 1</b>	<b>3.906.175,00</b>	<b>159.320,98</b>	<b>159.320,98</b>	<b>4,08</b>
	<b>TRASFERIMENTI CORRENTI</b>				
2010100	Tipologia 101: Trasferimenti correnti da Amministrazioni pubbliche	100.398,00			
2010200	Tipologia 102: Trasferimenti correnti da Famiglie	0,00			
2010300	Tipologia 103: Trasferimenti correnti da Imprese	8.629,83			
2010400	Tipologia 104: Trasferimenti correnti da Istituzioni Sociali Private	0,00			
2010500	Tipologia 105: Trasferimenti correnti dall'Unione Europea e dal Resto del Mondo	0,00			
	Trasferimenti correnti d	0,00			
	Trasferimenti correnti d	0,00			
<b>2000000</b>	<b>TOTALE TITOLO 2</b>	<b>109.027,83</b>			

3010000	<b>ENTRATE EXTRATRIBUTARIE</b>				
	Tipologia 100: Vendita di beni e servizi e proventi derivanti dalla gestione dei beni	409.078,00	19.343,93	19.343,93	4,73
	1161/0 - DIRITTI DI SEGRETERIA - UFFICIO TECNICO	16.000,00			
	1240/0 - SANZIONI AMMINISTRATIVE PER VIOLAZIONE DI REG.COM/LL, ORDINANZE, NORME DI LEGGE	0,00			
	1245/0 - SANZIONI AMMINISTRATIVE VIOLAZIONE AL CODICE DELLA STRADA - CASTIGLIONE DEI PEPOLI	0,00			
	1250/0 - RIMBORSO SPESE PER RIMOZIONE VEICOLI	1.000,00	100,00	100,00	
	1300/0 - PROVENTI DI CONCESSIONE CIMITERIALE (FINANZIANO INVESTIMENTI)	35.000,00	2.328,10	2.328,10	
	1425/0 - PROVENTI SERVIZI CIMITERIALI (MURATURA, TUMULAZ. ESTUMULAZ. ECC.)	40.000,00	1.750,88	1.750,88	
	1428/0 - PROVENTI DA LAMPADE VOTIVE (SERV. RILEVANTE IVA)	57.000,00	682,48	682,48	
	1430/0 - PROVENTI GESTIONE PALESTRA DI LAGARO (RILEVANTE IVA)	2.000,00	875,00	875,00	
	1680/0 - FITTI REALI DI FONDI RUSTICI	1.000,00	87,30	87,30	
	1690/1 - AFFITTO LOCALI PER CENTRO DISABILI	18.000,00	4.500,00	4.500,00	

	1690/5 - AFFITTO DI LOCALI DI PROPRIETA' COMUNALE (PARCHEGGI S. GIOVANNI)	440,00			
	1690/8 - AFFITTO CHIOSCO SANTA MARIA	2.000,00	537,84	537,84	
	1690/102 - CANONE CENTRO GIOVANILE POLIFUNZIONALE	2.593,00	2.593,00	2.593,00	
	1691/0 - CANONI DI GESTIONE FABBRICATI IMPIANTI SPORTIVI (PISCINA)	6.480,00	5.670,00	5.670,00	
	1691/1 - FITTI REALI DI FABBRICATI IMPIANTI SPORTIVI (TENNIS)	1.830,00			
	1695/0 - FITTI REALI DI BENI IMMOBILI MACELLO COMUNALE( SERV. RILEV. IVA )	0,00			
	1700/0 - CANONE PER L'OCCUPAZIONE DI SPAZI ED AREE PUBBLICHE	30.000,00	219,33	219,33	
	1800/1 - PROVENTI PER CESSIONE LEGNAME (RILEVANTE FINI IVA)	25.000,00			
	1805/0 - SOVRACANONI BACINI IMBRIFERI MONTANI E RIVIERASCHI	0,00			
	1805/1 - SOVRACANONI BM DA POMPAGGIO IMPIANTO DI BARGI	0,00			
3020000	Tipologia 200: Proventi derivanti da attività di controllo e repressione irreg. e illeciti	164.000,00	56.866,16	56.866,16	34,67
	1240/100 - SANZIONI AMMINISTRATIVE PER VIOLAZIONE DI REG.COM/LL, ORDINANZE, NORME DI LEGGE - NOC	2.000,00	8,12	8,12	
	1242/0 - SANZIONI AMMINISTRATIVE PER VIOLAZIONE DI REG.COM/LL, ORDINANZE, NORME DI LEGGE - UT	2.000,00			
	1245/100 - SANZIONI AMMINISTRATIVE VIOLAZIONE AL CODICE DELLA STRADA - CASTIGLIONE DEI PEPOLI - NOC	150.000,00	56.858,04	56.858,04	
	1255/100 - SANZIONI AL C.D.S. E ALTRE VIOLAZIONI AMMINISTRATIVE (ANNI PREGRESSI) - NOC	0,00			
3030000	Tipologia 300: Interessi attivi	300,00			
3040000	Tipologia 400: Altre entrate da redditi da capitale	132.450,00			
	1900/100 - DIVIDENDI DERIVANTI DALLA PARTECIPAZIONE ALLA HERA SPA - NOC	132.450,00			
3050000	Tipologia 500: Rimborsi e altre entrate correnti	245.549,10	1.081,93	1.081,93	0,44
	2300/2 - CAUSA R.S.A. - AZIONE DI REGRESSO A SEGUITO APPELLO SENTENZA 102/2011 TRIBUNALE PORRETTA TERME	0,00			
	2308/0 - RIMBORSO SPESE PER CONCESSIONI LOCALI RSA ALLA COMPAGNIA "NONSOLORAGINIERI"	0,00			
	2309/0 - RIMBORSO SPESE PER CONCESSIONI LOCALI RSA ALLA COMPAGNIA "PUNTO RACCOLTA SANGUE"	1.500,00	403,38	403,38	
	2316/0 - PROVENTI DERIVANTI DAL RILASCIO DI AUTORIZZAZIONI PER MEZZI PUBBLICITARI	1.100,00			
	2320/7 - ENTRATE DA IMBORSI RECUPERI E RESTITUZIONI DI SOMME NON DOVUTE O INCASSATE IN ECCESSO DA IMPRESE	0,00			
	2320/8 - ENTRATE DA IMBORSI RECUPERI E RESTITUZIONI DI SOMME NON DOVUTE O INCASSATE IN ECCESSO DA ENTI PREVIDENZIALI	0,00			
	2320/15 - ENTRATE DA RIMBORSI, RECUPERI E RESTITUZIONE DI SOMME NON DOVUTE DA DA FAMIGLIE	2.500,00	34,38	34,38	
	2320/100 - INTROITI E RIMBORSI DIVERSI UFFICIO TECNICO	1.000,00	13,75	13,75	
	2320/107 - ENTRATE DA IMBORSI RECUPERI E RESTITUZIONI DI SOMME NON DOVUTE O INCASSATE IN ECCESSO DA IMPRESE NOC	100,00	1,38	1,38	
	2320/108 - ENTRATE DA IMBORSI RECUPERI E RESTITUZIONI DI SOMME NON DOVUTE O INCASSATE IN ECCESSO DA ENTI PREVIDENZIALI NOC	100,00	1,38	1,38	
	2322/0 - CONTRIBUTO TESORERIA PER INIZIATIVE SPONSORIZZATE	0,00			
	2322/1 - CONTRIBUTI DI SPONSORIZZAZIONE	0,00			
	2328/1 - CONTRIBUTO SOCIALE VARIANTE DI VALICO - AUTOSTRADE	0,00			
	2347/1 - RICONOSCIMENTO QUOTA AMMORTAMENTO MUTUI FOGNATURE DA HERA SPA	5.752,10			
	2367/2 - RIMBORSO SPESE PER ALLOGGI DI EMERGENZA	2.334,00	627,66	627,66	
3000000	TOTALE TITOLO 3	951.377,10	77.292,02	77.292,02	8,12
	<b>ENTRATE IN CONTO CAPITALE</b>				
4010000	Tipologia 100: Tributi in conto capitale	0,00			
4020000	Tipologia 200: Contributi agli investimenti	10.049,00			
	Contributi agli investimenti da amministrazioni pu	0,00			
	Contributi	0,00			
	Tipologia 200: Contributi agli investimenti al netto dei contributi da PA e da	10.049,00			
	3222/0 - TRASFERIMENTI IN CONTO CAPITALE DA SOGGETTI PRIVATI VARI	0,00			
4030000	Tipologia 300: Altri trasferimenti in conto capitale	20.000,00			
	Altri trasferimenti in conto capitale da amministrazio	0,00			
	Altri trasferimenti in con	0,00			
	Tipologia 300: Altri trasferimenti in c/capitale al netto dei trasf. da PA e da UE	20.000,00			
4040000	Tipologia 400: Entrate da alienazione di beni materiali e immateriali	30.000,00			
4050000	Tipologia 500: Altre entrate in conto capitale	106.000,00			
4000000	TOTALE TITOLO 4	166.049,00			
	<b>ENTRATE DA RIDUZIONE DI ATTIVITA' FINANZIARIE</b>				
5010000	Tipologia 100: Alienazione di attività finanziarie	0,00			
5020000	Tipologia 200: Riscossione crediti di breve termine	0,00			
5030000	Tipologia 300: Riscossione crediti di medio-lungo termine	0,00			
5040000	Tipologia 400: Altre entrate per riduzione di attività finanziarie	0,00			

5000000	TOTALE TITOLO 5	0,00			
	TOTALE GENERALE (***)	5.132.628,93	236.613,00	236.613,00	4,61
	DI CUI FONDO CREDITI DI DUBBIA ESIGIBILITA' DI PARTE CORRENTE	4.966.579,93	236.613,00	236.613,00	4,76
	DI CUI FONDO CREDITI DI DUBBIA ESIGIBILITA' IN	166.049,00			

Riepilogo FCDE per Capitoli - Anno 2019

Capitolo	Articolo	Cod. Bilancio	Descrizione	Stanziamiento	Fondo Acc. Obl.	Fondo Effettivo
160	0	10101	IMPOSTA COMUNALE SULLA PUBBLICITA' - INSEGNE	11.312,00	252,88	252,88
160	2	10101	IMPOSTA COMUNALE SULLA PUBBLICITA' - ALTRE FORME	650,00	14,72	14,72
190	0	10101	NUOVI "CANONI" BIM E RIVIERASCHI A SEGUITO DI ATTIVITA' DI ACCERTAMENTO	191.315,00	44.150,00	44.150,00
190	1	10101	SOVRACANONI BIM DA POMPAGGIO IMPIANTO DI BARGI - NOC	2.197,00	0,00	0,00
190	2	10101	SOVRACANONI BACINI IMBRIFERI MONTANI E RIVIERASCHI -	15.791,00	0,00	0,00
190	3	10101	NUOVI "CANONI" BIM E RIVIERASCHI	5.430,00	0,00	0,00
225	1	10101	IMPOSTA MUNICIPALE UNICA (IMU) ACCERTAMENTI ANNI PREGRESSI	100.000,00	39.317,36	39.317,36
225	101	10101	IMPOSTA MUNICIPALE UNICA (IMU) ACCERTAMENTI ENEL	152.618,00	59.678,00	59.678,00
282	2	10101	TASSA RACCOLTA RIFIUTI E MORA - ACCERTAMENTI ANNUALITA' PREGRESSI	5.000,00	1.279,52	1.279,52
283	2	10101	ADDITIONALE ECA SU RUOLO ACCERTAMENTI ANNUALITA' PREGRESSE	0,00	0,00	0,00
283	200	10101	ADDITIONALE ECA SU RUOLO ACCERTAMENTI ANNUALITA' PREGRESSE - NOC	0,00	0,00	0,00
285	0	10101	TARES - TARIFFA RIFIUTI E SERVIZI	0,00	0,00	0,00
285	100	10101	TARES - MAGGIORAZIONE, INTERESSI E SANZIONI PER PARZIALE O OMESSO VERSAMENTO - NOC	3.000,00	767,81	767,81
285	300	10101	TARES - MAGGIORAZIONE, INTERESSI E SANZIONI PER OMESSA DICHIARAZIONE	1.700,00	435,09	435,09
286	0	10101	TARI	0,00	0,00	0,00
286	1	10101	TARI - ACCERTAMENTI ANNI PREGRESSI	0,00	0,00	0,00
286	100	10101	TARI - NOC	1.081.703,00	78.234,03	78.234,03
286	110	10101	TARI - ACCERTAMENTI ANNI PREGRESSI - NOC	54.000,00	7.159,42	7.159,42
286	200	10101	TARI - INTERESSI E SANZIONI PER PARZIALE O OMESSO VERSAMENTO - NOC	3.000,00	397,80	397,80
286	300	10101	TARI - INTERESSI E SANZIONI PER OMESSA DICHIARAZIONE	24.300,00	3.222,34	3.222,34
1161	0	30100	DIRITTI DI SEGRETERIA - UFFICIO TECNICO	16.000,00	0,00	0,00
1240	0	30100	SANZIONI AMMINISTRATIVE PER VIOLAZIONE DI REG.COM/LI, ORDINANZE, NORME DI LEGGE	0,00	0,00	0,00
1245	0	30100	SANZIONI AMMINISTRATIVE VIOLAZIONE AL CODICE DELLA STRADA - CASTIGLIONE DEI PEPOLI	0,00	0,00	0,00
1250	0	30100	RIMBORSO SPESE PER RIMOZIONE VEICOLI	1.000,00	85,00	85,00
1300	0	30100	PROVENTI DI CONCESSIONE CIMITERIALE (FINANZIANO INVESTIMENTI)	10.000,00	565,70	565,70
1425	0	30100	PROVENTI SERVIZI CIMITERIALI (MURATURA,TUMULAZ. ESTUMULAZ.ECC.)	40.000,00	1.488,25	1.488,25
1428	0	30100	PROVENTI DA LAMPADE VOTIVE (SERV.RILEVANTE IVA)	57.000,00	580,11	580,11
1430	0	30100	PROVENTI GESTIONE PALESTRA DI LAGARO ( RILEVANTE IVA)	2.000,00	743,75	743,75
1680	0	30100	FITTI REALI DI FONDI RUSTICI	1.000,00	74,21	74,21
1690	1	30100	AFFITTO LOCALI PER CENTRO DISABILI	18.000,00	3.825,00	3.825,00
1690	5	30100	AFFITTO DI LOCALI DI PROPRIETA' COMUNALE (PARCHEGGI S.GIOVANNI)	440,00	0,00	0,00
1690	8	30100	AFFITTO CHIOSCO SANTA MARIA	2.000,00	457,16	457,16
1690	102	30100	CANONE CENTRO GIOVANILE POLIFUNZIONALE	2.593,00	2.204,05	2.204,05
1691	0	30100	CANONI DI GESTIONE FABBRICATI IMPIANTI SPORTIVI (PISCINA)	6.480,00	4.819,50	4.819,50
1691	1	30100	FITTI REALI DI FABBRICATI IMPIANTI SPORTIVI (TENNIS)	1.830,00	0,00	0,00
1695	0	30100	FITTI REALI DI BENI IMMOBILI MACELLO COMUNALE( SERV. RILEV. IVA )	0,00	0,00	0,00
1700	0	30100	CANONE PER L'OCCUPAZIONE DI SPAZI ED AREE PUBBLICHE	30.000,00	186,43	186,43
1800	1	30100	PROVENTI PER CESSIONE LEGNAME (RILEVANTE FINI IVA)	25.000,00	0,00	0,00
1805	0	30100	SOVRACANONI BACINI IMBRIFERI MONTANI E RIVIERASCHI	0,00	0,00	0,00
1805	1	30100	SOVRACANONI BIM DA POMPAGGIO IMPIANTO DI BARGI	0,00	0,00	0,00
1240	100	30200	SANZIONI AMMINISTRATIVE PER VIOLAZIONE DI REG.COM/LI, ORDINANZE, NORME DI LEGGE - NOC	2.000,00	6,90	6,90

**Riepilogo FCDE per Capitoli - Anno 2020**

1242	0	30200	SANZIONI AMMINISTRATIVE PER VIOLAZIONE DI REG.COM/LI, ORDINANZE, NORME DI LEGGE - UT	2.000,00	0,00	0,00
1245	100	30200	SANZIONI AMMINISTRATIVE VIOLAZIONE AL CODICE DELLA STRADA - CASTIGLIONE DEI PEPOLI - NOC	150.000,00	48.329,33	48.329,33
1255	100	30200	SANZIONI AL C.D.S. E ALTRE VIOLAZIONI AMMINISTRATIVE (ANNI PREGRESSI) - NOC	0,00	0,00	0,00
1900	100	30400	DIVIDENDI DERIVANTI DALLA PARTECIPAZIONE ALLA HERA SPA - NOC	132.450,00	0,00	0,00
2300	2	30500	CAUSA R.S.A. - AZIONE DI REGRESSO A SEGUITO APPELLO SENTENZA 102/2011 TRIBUNALE PORRETTA TERME	0,00	0,00	0,00
2308	0	30500	RIMBORSO SPESE PER CONCESSIONI LOCALI RSA ALLA COMPAGNIA "NONSOLORAGINIERI"	0,00	0,00	0,00
2309	0	30500	RIMBORSO SPESE PER CONCESSIONI LOCALI RSA ALLA COMPAGNIA "PUNTO RACCOLTA SANGUE"	1.500,00	342,87	342,87
2316	0	30500	PROVENTI DERIVANTI DAL RILASCIO DI AUTORIZZAZIONI PER MEZZI PUBBLICITARI	1.100,00	0,00	0,00
2320	7	30500	ENTRATE DA IMBORSI RECUPERI E RESTITUZIONI DI SOMME NON DOVUTE O INCASSATE IN ECCESSO DAIMPRESE	0,00	0,00	0,00
2320	8	30500	ENTRATE DA IMBORSI RECUPERI E RESTITUZIONI DI SOMME NON DOVUTE O INCASSATE IN ECCESSO DA ENTI	0,00	0,00	0,00
2320	15	30500	ENTRATE DA RIMBORSI, RECUPERI E RESTITUZIONE DI SOMME NON DOVUTE DA DA FAMIGLIE	2.500,00	29,23	29,23
2320	100	30500	INTROITI E RIMBORSI DIVERSI UFFICIO TECNICO	1.000,00	11,69	11,69
2320	107	30500	ENTRATE DA IMBORSI RECUPERI E RESTITUZIONI DI SOMME NON DOVUTE O INCASSATE IN ECCESSO DA IMPRESE NOC	100,00	1,17	1,17
2320	108	30500	ENTRATE DA IMBORSI RECUPERI E RESTITUZIONI DI SOMME NON DOVUTE O INCASSATE IN ECCESSO DA ENTI	100,00	1,17	1,17
2322	0	30500	CONTRIBUTO TESORERIA PER INIZIATIVE SPONSORIZZATE	0,00	0,00	0,00
2322	1	30500	CONTRIBUTI DI SPONSORIZZAZIONE	0,00	0,00	0,00
2328	1	30500	CONTRIBUTO SOCIALE VARIANTE DI VALICO - AUTOSTRADE	0,00	0,00	0,00
2347	1	30500	RICONOSCIMENTO QUOTA AMMORTAMENTO MUTUI FOGNATURE DA HERA SPA	10.900,00	0,00	0,00
2367	2	30500	RIMBORSO SPESE PER ALLOGGI DI EMERGENZA	2.334,00	533,51	533,51
3222	0	40200	TRASFERIMENTI IN CONTO CAPITALE DA SOGGETTI PRIVATI	0,00	0,00	0,00
			<b>TOTALE</b>	<b>2.171.343,00</b>	<b>299.194,00</b>	<b>299.194,00</b>

**Riepilogo FCDE per Capitoli - Anno 2021**

Capitolo	Articolo	Cod. Bilancio	Descrizione	Stanziamiento	Fondo Acc. Obbl.	Fondo Effettivo
160	0	10101	IMPOSTA COMUNALE SULLA PUBBLICITA' - INSEGNE	11.500,00	287,33	287,33
160	2	10101	IMPOSTA COMUNALE SULLA PUBBLICITA' - ALTRE FORME	600,00	15,21	15,21
190	0	10101	NUOVI "CANONI" BIM E RIVIERASCHI A SEGUITO DI ATTIVITA' DI ACCERTAMENTO	0,00	0,00	0,00
190	1	10101	SOVRACANONI BIM DA POMPAGGIO IMPIANTO DI BARGI - NOC	2.197,00	0,00	0,00
190	2	10101	SOVRACANONI BACINI IMBRIFERI MONTANI E RIVIERASCHI -	15.791,00	0,00	0,00
190	3	10101	NUOVI "CANONI" BIM E RIVIERASCHI	5.430,00	0,00	0,00
225	1	10101	IMPOSTA MUNICIPALE UNICA (IMU) ACCERTAMENTI ANNI PREGRESSI	150.000,00	65.914,40	65.914,40
225	101	10101	IMPOSTA MUNICIPALE UNICA (IMU) ACCERTAMENTI ENEL	0,00	0,00	0,00
282	2	10101	TASSA RACCOLTA RIFIUTI E MORA - ACCERTAMENTI ANNUALITA' PREGRESSI	0,00	0,00	0,00
283	2	10101	ADDIZIONALE ECA SU RUOLO ACCERTAMENTI ANNUALITA' PREGRESSE	0,00	0,00	0,00
283	200	10101	ADDIZIONALE ECA SU RUOLO ACCERTAMENTI ANNUALITA' PREGRESSE - NOC	0,00	0,00	0,00
285	0	10101	TARES - TARIFFA RIFIUTI E SERVIZI	0,00	0,00	0,00
285	100	10101	TARES - MAGGIORAZIONE, INTERESSI E SANZIONI PER PARZIALE O OMESSO VERSAMENTO - NOC	3.000,00	858,14	858,14
285	300	10101	TARES - MAGGIORAZIONE, INTERESSI E SANZIONI PER OMESSA DICHIARAZIONE	0,00	0,00	0,00
286	0	10101	TARI	0,00	0,00	0,00
286	1	10101	TARI - ACCERTAMENTI ANNI PREGRESSI	0,00	0,00	0,00
286	100	10101	TARI - NOC	1.081.703,00	87.438,71	87.438,71
286	110	10101	TARI - ACCERTAMENTI ANNI PREGRESSI - NOC	23.000,00	3.408,13	3.408,13
286	200	10101	TARI - INTERESSI E SANZIONI PER PARZIALE O OMESSO VERSAMENTO - NOC	3.000,00	444,60	444,60
286	300	10101	TARI - INTERESSI E SANZIONI PER OMESSA DICHIARAZIONE	12.000,00	1.778,40	1.778,40
1161	0	30100	DIRITTI DI SEGRETERIA - UFFICIO TECNICO	16.000,00	0,00	0,00
1240	0	30100	SANZIONI AMMINISTRATIVE PER VIOLAZIONE DI REG.COM/LI, ORDINANZE, NORME DI LEGGE	0,00	0,00	0,00
1245	0	30100	SANZIONI AMMINISTRATIVE VIOLAZIONE AL CODICE DELLA STRADA - CASTIGLIONE DEI PEPOLI	0,00	0,00	0,00
1250	0	30100	RIMBORSO SPESE PER RIMOZIONE VEICOLI.	1.000,00	95,00	95,00
1300	0	30100	PROVENTI DI CONCESSIONE CIMITERIALE (FINANZIANO INVESTIMENTI)	35.000,00	2.211,69	2.211,69
1425	0	30100	PROVENTI SERVIZI CIMITERIALI (MURATURA,TUMULAZ. ESTUMULAZ.ECC.)	40.000,00	1.663,34	1.663,34
1428	0	30100	PROVENTI DA LAMPADE VOTIVE (SERV.RILEVANTE IVA)	57.000,00	648,36	648,36
1430	0	30100	PROVENTI GESTIONE PALESTRA DI LAGARO ( RILEVANTE IVA)	2.000,00	831,25	831,25
1680	0	30100	FITTI REALI DI FONDI RUSTICI	1.000,00	82,94	82,94
1690	1	30100	AFFITTO LOCALI PER CENTRO DISABILI	18.000,00	4.275,00	4.275,00
1690	5	30100	AFFITTO DI LOCALI DI PROPRIETA' COMUNALE (PARCHEGGI S.GIOVANNI)	440,00	0,00	0,00
1690	8	30100	AFFITTO CHIOSCO SANTA MARIA	2.000,00	511,60	511,60
1690	102	30100	CANONE CENTRO GIOVANILE POLIFUNZIONALE	2.593,00	2.463,35	2.463,35
1691	0	30100	CANONI DI GESTIONE FABBRICATI IMPIANTI SPORTIVI (PISCINA)	6.480,00	5.386,50	5.386,50
1691	1	30100	FITTI REALI DI FABBRICATI IMPIANTI SPORTIVI (TENNIS)	1.830,00	0,00	0,00
1695	0	30100	FITTI REALI DI BENI IMMOBILI MACELLO COMUNALE( SERV. RILEV. IVA )	0,00	0,00	0,00
1700	0	30100	CANONE PER L'OCCUPAZIONE DI SPAZI ED AREE PUBBLICHE	30.000,00	208,36	208,36
1800	1	30100	PROVENTI PER CESSIONE LEGNAME (RILEVANTE FINI IVA)	25.000,00	0,00	0,00
1805	0	30100	SOVRACANONI BACINI IMBRIFERI MONTANI E RIVIERASCHI	0,00	0,00	0,00
1805	1	30100	SOVRACANONI BIM DA POMPAGGIO IMPIANTO DI BARGI	0,00	0,00	0,00

1240	100	30200	SANZIONI AMMINISTRATIVE PER VIOLAZIONE DI REG.COM/LI, ORDINANZE, NORME DI LEGGE - NOC	2.000,00	7,71	7,71
------	-----	-------	--	----------	------	------

**Riepilogo FCDE per Capitoli - Anno 2022**

1242	0	30200	SANZIONI AMMINISTRATIVE PER VIOLAZIONE DI REG.COM/LI, ORDINANZE, NORME DI LEGGE - UT	2.000,00	0,00	0,00
1245	100	30200	SANZIONI AMMINISTRATIVE VIOLAZIONE AL CODICE DELLA STRADA - CASTIGLIONE DEI PEPOLI - NOC	150.000,00	54.015,14	54.015,14
1255	100	30200	SANZIONI AL C.D.S. E ALTRE VIOLAZIONI AMMINISTRATIVE (ANNI PREGRESSI) - NOC	0,00	0,00	0,00
1900	100	30400	DIVIDENDI DERIVANTI DALLA PARTECIPAZIONE ALLA HERA SPA - NOC	132.450,00	0,00	0,00
2300	2	30500	CAUSA R.S.A. - AZIONE DI REGRESSO A SEGUITO APPELLO SENTENZA 102/2011 TRIBUNALE PORRETTA TERME	0,00	0,00	0,00
2308	0	30500	RIMBORSO SPESE PER CONCESSIONI LOCALI RSA ALLA COMPAGNIA "NONSOLORAGINIERI"	0,00	0,00	0,00
2309	0	30500	RIMBORSO SPESE PER CONCESSIONI LOCALI RSA ALLA COMPAGNIA "PUNTO RACCOLTA SANGUE"	1.500,00	383,21	383,21
2316	0	30500	PROVENTI DERIVANTI DAL RILASCIO DI AUTORIZZAZIONI PER MEZZI PUBBLICITARI	1.100,00	0,00	0,00
2320	7	30500	ENTRATE DA IMBORSI RECUPERI E RESTITUZIONI DI SOMME NON DOVUTE O INCASSATE IN ECCESSO DAIMPRESE	0,00	0,00	0,00
2320	8	30500	ENTRATE DA IMBORSI RECUPERI E RESTITUZIONI DI SOMME NON DOVUTE O INCASSATE IN ECCESSO DA ENTI	0,00	0,00	0,00
2320	15	30500	ENTRATE DA RIMBORSI, RECUPERI E RESTITUZIONE DI SOMME NON DOVUTE DA DA FAMIGLIE	2.500,00	32,66	32,66
2320	100	30500	INTROITI E RIMBORSI DIVERSI UFFICIO TECNICO	1.000,00	13,07	13,07
2320	107	30500	ENTRATE DA IMBORSI RECUPERI E RESTITUZIONI DI SOMME NON DOVUTE O INCASSATE IN ECCESSO DA IMPRESE NOC	100,00	1,31	1,31
2320	108	30500	ENTRATE DA IMBORSI RECUPERI E RESTITUZIONI DI SOMME NON DOVUTE O INCASSATE IN ECCESSO DA ENTI	100,00	1,31	1,31
2322	0	30500	CONTRIBUTO TESORERIA PER INIZIATIVE SPONSORIZZATE	0,00	0,00	0,00
2322	1	30500	CONTRIBUTI DI SPONSORIZZAZIONE	0,00	0,00	0,00
2328	1	30500	CONTRIBUTO SOCIALE VARIANTE DI VALICO - AUTOSTRADE	0,00	0,00	0,00
2347	1	30500	RICONOSCIMENTO QUOTA AMMORTAMENTO MUTUI FOGNATURE DA HERA SPA	5.752,10	0,00	0,00
2367	2	30500	RIMBORSO SPESE PER ALLOGGI DI EMERGENZA	2.334,00	596,28	596,28
3222	0	40200	TRASFERIMENTI IN CONTO CAPITALE DA SOGGETTI PRIVATI	0,00	0,00	0,00
			<b>TOTALE</b>	<b>1.847.400,10</b>	<b>233.573,00</b>	<b>233.573,00</b>

**Riepilogo FCDE per Capitoli - Anno 2023**

Capitolo	Articolo	Cod. Bilancio	Descrizione	Stanziamiento	Fondo Acc. Obbl.	Fondo Effettivo
160	0	10101	IMPOSTA COMUNALE SULLA PUBBLICITA' - INSEGNE	11.500,00	302,86	302,86
160	2	10101	IMPOSTA COMUNALE SULLA PUBBLICITA' - ALTRE FORME	550,00	14,69	14,69
190	0	10101	NUOVI "CANONI" BIM E RIVIERASCHI A SEGUITO DI ATTIVITA' DI ACCERTAMENTO	0,00	0,00	0,00
190	1	10101	SOVRACANONI BIM DA POMPAGGIO IMPIANTO DI BARGI - NOC	2.197,00	0,00	0,00
190	2	10101	SOVRACANONI BACINI IMBRIFERI MONTANI E RIVIERASCHI -	15.791,00	0,00	0,00
190	3	10101	NUOVI "CANONI" BIM E RIVIERASCHI	5.430,00	0,00	0,00
225	1	10101	IMPOSTA MUNICIPALE UNICA (IMU) ACCERTAMENTI ANNI PREGRESSI	130.000,00	60.132,43	60.132,43
225	101	10101	IMPOSTA MUNICIPALE UNICA (IMU) ACCERTAMENTI ENEL	0,00	0,00	0,00
282	2	10101	TASSA RACCOLTA RIFIUTI E MORA - ACCERTAMENTI ANNUALITA' PREGRESSI	0,00	0,00	0,00
283	2	10101	ADDIZIONALE ECA SU RUOLO ACCERTAMENTI ANNUALITA' PREGRESSE	0,00	0,00	0,00
283	200	10101	ADDIZIONALE ECA SU RUOLO ACCERTAMENTI ANNUALITA' PREGRESSE - NOC	0,00	0,00	0,00
285	0	10101	TARES - TARIFFA RIFIUTI E SERVIZI	0,00	0,00	0,00
285	100	10101	TARES - MAGGIORAZIONE, INTERESSI E SANZIONI PER PARZIALE O OMESSO VERSAMENTO - NOC	3.000,00	903,30	903,30
285	300	10101	TARES - MAGGIORAZIONE, INTERESSI E SANZIONI PER OMESSA DICHIARAZIONE	0,00	0,00	0,00
286	0	10101	TARI	0,00	0,00	0,00
286	1	10101	TARI - ACCERTAMENTI ANNI PREGRESSI	0,00	0,00	0,00
286	100	10101	TARI - NOC	1.081.703,00	92.040,03	92.040,03
286	110	10101	TARI - ACCERTAMENTI ANNI PREGRESSI - NOC	23.000,00	3.587,67	3.587,67
286	200	10101	TARI - INTERESSI E SANZIONI PER PARZIALE O OMESSO VERSAMENTO - NOC	3.000,00	468,00	468,00
286	300	10101	TARI - INTERESSI E SANZIONI PER OMESSA DICHIARAZIONE	12.000,00	1.872,00	1.872,00
1161	0	30100	DIRITTI DI SEGRETERIA - UFFICIO TECNICO	16.000,00	0,00	0,00
1240	0	30100	SANZIONI AMMINISTRATIVE PER VIOLAZIONE DI REG.COM/LI, ORDINANZE, NORME DI LEGGE	0,00	0,00	0,00
1245	0	30100	SANZIONI AMMINISTRATIVE VIOLAZIONE AL CODICE DELLA STRADA - CASTIGLIONE DEI PEPOLI	0,00	0,00	0,00
1250	0	30100	RIMBORSO SPESE PER RIMOZIONE VEICOLI.	1.000,00	100,00	100,00
1300	0	30100	PROVENTI DI CONCESSIONE CIMITERIALE (FINANZIANO INVESTIMENTI)	35.000,00	2.328,10	2.328,10
1425	0	30100	PROVENTI SERVIZI CIMITERIALI (MURATURA,TUMULAZ. ESTUMULAZ.ECC.)	40.000,00	1.750,88	1.750,88
1428	0	30100	PROVENTI DA LAMPADE VOTIVE (SERV.RILEVANTE IVA)	57.000,00	682,48	682,48
1430	0	30100	PROVENTI GESTIONE PALESTRA DI LAGARO ( RILEVANTE IVA)	2.000,00	875,00	875,00
1680	0	30100	FITTI REALI DI FONDI RUSTICI	1.000,00	87,30	87,30
1690	1	30100	AFFITTO LOCALI PER CENTRO DISABILI	18.000,00	4.500,00	4.500,00
1690	5	30100	AFFITTO DI LOCALI DI PROPRIETA' COMUNALE (PARCHEGGI S.GIOVANNI)	440,00	0,00	0,00
1690	8	30100	AFFITTO CHIOSCO SANTA MARIA	2.000,00	537,84	537,84
1690	102	30100	CANONE CENTRO GIOVANILE POLIFUNZIONALE	2.593,00	2.593,00	2.593,00
1691	0	30100	CANONI DI GESTIONE FABBRICATI IMPIANTI SPORTIVI (PISCINA)	6.480,00	5.670,00	5.670,00
1691	1	30100	FITTI REALI DI FABBRICATI IMPIANTI SPORTIVI (TENNIS)	1.830,00	0,00	0,00
1695	0	30100	FITTI REALI DI BENI IMMOBILI MACELLO COMUNALE( SERV. RILEV. IVA )	0,00	0,00	0,00
1700	0	30100	CANONE PER L'OCCUPAZIONE DI SPAZI ED AREE PUBBLICHE	30.000,00	219,33	219,33
1800	1	30100	PROVENTI PER CESSIONE LEGNAME (RILEVANTE FINI IVA)	25.000,00	0,00	0,00
1805	0	30100	SOVRACANONI BACINI IMBRIFERI MONTANI E RIVIERASCHI	0,00	0,00	0,00
1805	1	30100	SOVRACANONI BIM DA POMPAGGIO IMPIANTO DI BARGI	0,00	0,00	0,00

1240	100	30200	SANZIONI AMMINISTRATIVE PER VIOLAZIONE DI REG.COM/LI, ORDINANZE, NORME DI LEGGE - NOC	2.000,00	8,12	8,12
------	-----	-------	--	----------	------	------

Riepilogo FCDE per Capitoli - Anno 2024

1242	0	30200	SANZIONI AMMINISTRATIVE PER VIOLAZIONE DI REG.COM/LI, ORDINANZE, NORME DI LEGGE - UT	2.000,00	0,00	0,00
1245	100	30200	SANZIONI AMMINISTRATIVE VIOLAZIONE AL CODICE DELLA STRADA - CASTIGLIONE DEI PEPOLI - NOC	150.000,00	56.858,04	56.858,04
1255	100	30200	SANZIONI AL C.D.S. E ALTRE VIOLAZIONI AMMINISTRATIVE (ANNI PREGRESSI) - NOC	0,00	0,00	0,00
1900	100	30400	DIVIDENDI DERIVANTI DALLA PARTECIPAZIONE ALLA HERA SPA - NOC	132.450,00	0,00	0,00
2300	2	30500	CAUSA R.S.A. - AZIONE DI REGRESSO A SEGUITO APPELLO SENTENZA 102/2011 TRIBUNALE PORRETTA TERME	0,00	0,00	0,00
2308	0	30500	RIMBORSO SPESE PER CONCESSIONI LOCALI RSA ALLA COMPAGNIA "NONSOLORAGINIERI"	0,00	0,00	0,00
2309	0	30500	RIMBORSO SPESE PER CONCESSIONI LOCALI RSA ALLA COMPAGNIA "PUNTO RACCOLTA SANGUE"	1.500,00	403,38	403,38
2316	0	30500	PROVENTI DERIVANTI DAL RILASCIO DI AUTORIZZAZIONI PER MEZZI PUBBLICITARI	1.100,00	0,00	0,00
2320	7	30500	ENTRATE DA IMBORSI RECUPERI E RESTITUZIONI DI SOMME NON DOVUTE O INCASSATE IN ECCESSO DAIMPRESE	0,00	0,00	0,00
2320	8	30500	ENTRATE DA IMBORSI RECUPERI E RESTITUZIONI DI SOMME NON DOVUTE O INCASSATE IN ECCESSO DA ENTI	0,00	0,00	0,00
2320	15	30500	ENTRATE DA RIMBORSI, RECUPERI E RESTITUZIONE DI SOMME NON DOVUTE DA DA FAMIGLIE	2.500,00	34,38	34,38
2320	100	30500	INTROITI E RIMBORSI DIVERSI UFFICIO TECNICO	1.000,00	13,75	13,75
2320	107	30500	ENTRATE DA IMBORSI RECUPERI E RESTITUZIONI DI SOMME NON DOVUTE O INCASSATE IN ECCESSO DA IMPRESE NOC	100,00	1,38	1,38
2320	108	30500	ENTRATE DA IMBORSI RECUPERI E RESTITUZIONI DI SOMME NON DOVUTE O INCASSATE IN ECCESSO DA ENTI	100,00	1,38	1,38
2322	0	30500	CONTRIBUTO TESORERIA PER INIZIATIVE SPONSORIZZATE	0,00	0,00	0,00
2322	1	30500	CONTRIBUTI DI SPONSORIZZAZIONE	0,00	0,00	0,00
2328	1	30500	CONTRIBUTO SOCIALE VARIANTE DI VALICO - AUTOSTRADE	0,00	0,00	0,00
2347	1	30500	RICONOSCIMENTO QUOTA AMMORTAMENTO MUTUI FOGNATURE DA HERA SPA	5.752,10	0,00	0,00
2367	2	30500	RIMBORSO SPESE PER ALLOGGI DI EMERGENZA	2.334,00	627,66	627,66
3222	0	40200	TRASFERIMENTI IN CONTO CAPITALE DA SOGGETTI PRIVATI	0,00	0,00	0,00
			<b>TOTALE</b>	<b>1.827.350,10</b>	<b>236.613,00</b>	<b>236.613,00</b>

## Entrate per Titoli, Tipologie e Categorie

Ai fini della verifica dell'attendibilità delle entrate e congruità delle spese previste per gli esercizi 2019/2021, alla luce della manovra disposta dall'ente, sono state analizzate in particolare le voci di bilancio appresso riportate.

### Entrate Tributarie

#### TARI

L'ente ha previsto nel bilancio 2019, la somma di euro 1.081.703,00, senza aumento rispetto al PEF 2018/2020 annualità 2019/2020 per la tassa sui rifiuti istituita con i commi da 641 a 668 dell'art.1 della Legge 147/2013.

La tariffa è determinata sulla base della copertura integrale dei costi di investimento e di esercizio del servizio rifiuti compresi quelli relativi alla realizzazione ed esercizio della discarica ad esclusione dei costi relativi ai rifiuti speciali al cui smaltimento provvedono a proprie spese i relativi produttori comprovandone il trattamento.

La modalità di commisurazione della tariffa è stata fatta sulla base del criterio medio- ordinario (ovvero in base alla quantità e qualità medie ordinarie di rifiuti prodotti per unità di superficie in relazione agli usi e alla tipologia di attività svolte) e non sull'effettiva quantità di rifiuti prodotti.

La disciplina dell'applicazione del tributo sarà approvata con regolamento dal Consiglio comunale.

### Risorse relative al recupero dell'evasione tributaria

Le entrate relative all'attività di controllo delle dichiarazioni subiscono le seguenti variazioni:

Descrizione entrata	Capi- tolo	Arti- colo	Previsione di bilancio	% di acca- to a FCD E	Importo FCDE secondo i principi	% di riduz- ione al (max 85%)	Importo accantonato a FCDE
NUOVI "CANONI" BIM E RIVIERASCHI A SEGUITO DI ATTIVITA' DI ACCERTAMENTO	190	0	€ 191.315,00		€ 44.150,00	1,00	€ 44.150,00
IMPOSTA COMUNALE ICI/ACCERTAMENTI ANNI PREGRESSI - IMPOSTA COMUNALE IMU/ACCERTAMENTI ANNI PREGRESSI	225	1	€ 100.000,00	46,26 %	€ 46.255,72	85,00 %	€ 39.317,36
IMPOSTA MUNICIPALE UNICA (IMU) ACCERTAMENTI ENEL	225	101	€ 152.618,00	100,0 0%	€ 59.678,00	1,00	€ 59.678,00
TASSA RACCOLTA RIFIUTI E MORA - ACCERTAMENTI ANNUALITA' PREGRESSI	282	2	€ 5.000,00	30,11 %	€ 1.505,32	85,00 %	€ 1.279,52
ADDITIONALE ECA SU RUOLO ACCERTAMENTI ANNUALITA' PREGRESSE	283	200	€ -	17,64 %	€ -	85,00 %	€ -
TARES - MAGGIORAZIONE, INTERESSI E SANZIONI PER PARZIALE O OMESSO VERSAMENTO - NOC	285	100	€ 3.000,00	30,11 %	€ 903,30	85,00 %	€ 767,81

TARES - MAGGIORAZIONE, INTERESSI E SANZIONI PER OMESSA DICHIARAZIONE	285	300	€ 1.700,00	30,11 %	€ 511,87	85,00 %	€ 435,09
TARI - ACCERTAMENTI ANNI PREGRESSI	286	110	€ 54.000,00	15,60 %	€ 8.422,85	85,00 %	€ 7.159,42
TARI - INTERESSI E SANZIONI PER PARZIALE O OMESSO VERSAMENTO - NOC	286	200	€ 3.000,00	15,60 %	€ 468,00	85,00 %	€ 397,80
TARI - INTERESSI E SANZIONI PER OMESSA DICHIARAZIONE	286	300	€ 24.300,00	15,60 %	€ 3.790,80	85,00 %	€ 3.222,18
			€ 534.933,00				

La quantificazione del fondo crediti di dubbia esigibilità per gli anni 2019/2021 appare congrua in relazione all'andamento storico delle riscossioni rispetto agli accertamenti.

## PREVISIONI DI COMPETENZA - TITOLO 1 - ENTRATE CORRENTI DI NATURA TRIBUTARIA, CONTRIBUTIVA E PEREQUATIVA

TITOLO TIPOLOGIA CATEGORIA	DENOMINAZIONE	Previsioni dell'anno 2019		Previsioni dell'anno 2020		Previsioni dell'anno 2021	
		Totale	di cui entrate non ricorrenti	Totale	di cui entrate non ricorrenti	Totale	di cui entrate non ricorrenti
	<b>ENTRATE CORRENTI DI NATURA TRIBUTARIA, CONTRIBUTIVA E PEREQUATIVA</b>						
<b>1010100</b>	<b>Tipologia 101: Imposte tasse e proventi assimilati</b>	<b>4.068.484,00</b>	<b>371.933,00</b>	<b>3.730.967,00</b>	<b>78.000,00</b>	<b>3.716.817,00</b>	<b>58.000,00</b>
1010106	Imposta municipale propria	2.045.086,00	180.618,00	1.948.746,00	78.000,00	1.934.746,00	58.000,00
1010108	Imposta comunale sugli immobili (ICI)	40.000,00	0,00	40.000,00	0,00	40.000,00	0,00
1010116	Addizionale comunale IRPEF	583.000,00	0,00	583.000,00	0,00	583.000,00	0,00
1010151	Tassa smaltimento rifiuti solidi urbani	1.168.003,00	0,00	1.119.703,00	0,00	1.119.703,00	0,00
1010153	Imposta comunale sulla pubblicità e diritto sulle pubbliche affissioni	12.962,00	0,00	13.100,00	0,00	12.950,00	0,00
1010161	Tributo comunale sui rifiuti e sui servizi	4.700,00	0,00	3.000,00	0,00	3.000,00	0,00
1010176	Tassa sui servizi comunali (TASI)	0,00	0,00	0,00	0,00	0,00	0,00
1010197	Altre accise n.a.c.	0,00	0,00	0,00	0,00	0,00	0,00
1010199	Altre imposte, tasse e proventi n.a.c.	214.733,00	191.315,00	23.418,00	0,00	23.418,00	0,00
<b>1010400</b>	<b>Tipologia 104: Compartecipazioni di tributi</b>	<b>0,00</b>	<b>0,00</b>	<b>0,00</b>	<b>0,00</b>	<b>0,00</b>	<b>0,00</b>
1010406	Compartecipazione IRPEF ai Comuni	0,00	0,00	0,00	0,00	0,00	0,00
<b>1030100</b>	<b>Tipologia 301: Fondi perequativi da Amministrazioni Centrali</b>	<b>189.358,00</b>	<b>0,00</b>	<b>189.358,00</b>	<b>0,00</b>	<b>189.358,00</b>	<b>0,00</b>
1030101	Fondi perequativi dallo Stato	189.358,00	0,00	189.358,00	0,00	189.358,00	0,00
<b>1000000</b>	<b>Totale TITOLO 1</b>	<b>4.257.842,00</b>	<b>371.933,00</b>	<b>3.920.325,00</b>	<b>78.000,00</b>	<b>3.906.175,00</b>	<b>58.000,00</b>

## Entrate da trasferimenti correnti

### PREVISIONI DI COMPETENZA - TITOLO 2 - TRASFERIMENTI CORRENTI

TITOLO TIPOLOGIA CATEGORIA	DENOMINAZIONE	Previsioni dell'anno 2019		Previsioni dell'anno 2020		Previsioni dell'anno 2021	
		Totale	di cui entrate non ricorrenti	Totale	di cui entrate non ricorrenti	Totale	di cui entrate non ricorrenti
	<b>TRASFERIMENTI CORRENTI</b>						
<b>2010100</b>	<b>Tipologia 101: Trasferimenti correnti da Amministrazioni pubbliche</b>	<b>114.193,54</b>	<b>46.000,00</b>	<b>100.398,00</b>	<b>38.000,00</b>	<b>100.398,00</b>	<b>38.000,00</b>
2010101	Trasferimenti correnti da Amministrazioni CENTRALI	73.398,00	12.000,00	91.398,00	30.000,00	91.398,00	30.000,00
2010102	Trasferimenti correnti da Amministrazioni LOCALI	40.795,54	34.000,00	9.000,00	8.000,00	9.000,00	8.000,00
2010104	Trasferimenti correnti da organismi interni e/o unità locali della amministrazione	0,00	0,00	0,00	0,00	0,00	0,00
<b>2010200</b>	<b>Tipologia 102: Trasferimenti correnti da Famiglie</b>	<b>0,00</b>	<b>0,00</b>	<b>0,00</b>	<b>0,00</b>	<b>0,00</b>	<b>0,00</b>
2010201	Trasferimenti correnti da Famiglie	0,00	0,00	0,00	0,00	0,00	0,00
<b>2010300</b>	<b>Tipologia 103: Trasferimenti correnti da Imprese</b>	<b>8.629,83</b>	<b>0,00</b>	<b>8.629,83</b>	<b>0,00</b>	<b>8.629,83</b>	<b>0,00</b>
2010302	Altri trasferimenti correnti da imprese	8.629,83	0,00	8.629,83	0,00	8.629,83	0,00
<b>2000000</b>	<b>Totale TITOLO 2</b>	<b>122.823,37</b>	<b>46.000,00</b>	<b>109.027,83</b>	<b>38.000,00</b>	<b>109.027,83</b>	<b>38.000,00</b>

## Entrate extratributarie

### Proventi dei servizi pubblici

Il dettaglio delle previsioni di proventi e costi dei servizi dell'ente dei servizi a domanda individuale è il seguente:

BILANCIO DI PREVISIONE 2019							
SERVIZI A DOMANDA INDIVIDUALE		ENTRATE	SPESE			DIFFERENZA	% DI COPERTURA
			PERSONALE	ALTRE SPESE	TOTALE		
1	PARCHEGGI A PAGAMENTO	80.000,00	3.316,70	1.200,00	4.516,70	75.483,30	1.771,20
2	SERVIZI CIMITERIALI	40.000,00	30.647,50	2.433,00	33.080,50	6.919,50	120,92
3	IMPIANTI SPORTIVI	2.000,00	2.714,67	4.882,95	7.597,62	- 5.597,62	26,32
Riepilogo copertura totale		122.000,00	36.678,87	8.515,95	45.194,82	76.805,18	269,94

Quindi la percentuale complessiva di copertura dei servizi a domanda individuale nella misura del 269,94 %.

Si ricorda altresì che molti servizi a domanda individuale sono stati delegati all'Unione dei Comuni (ad esempio casa protetta, refezione scolastica e trasporti scolastici, assistenza domiciliare, ecc);

## Sanzioni amministrative da codice della strada

I proventi da sanzioni amministrative sono così previsti:

	Previsione 2019	Previsione 2020	Previsione 2021
sanzioni ex art.208 co 1 cds	150.000,00	150.000,00	150.000,00
sanzioni ex art.142 co 12 cds	0,00	0,00	0,00
<b>TOTALE ENTRATE</b>	<b>0,00</b>	<b>0,00</b>	<b>0,00</b>
FCDE	48.329,33	54.015,14	56.858,04
<i>Perc. fondo (%) – Si precisa che l'ente si è avvalso della facoltà di abbattimento al 85% per il 2019 e al 95% per il 2020 .</i>	<b>37,91</b>	<b>37,91</b>	<b>37,91</b>

La quantificazione dello stesso appare congrua in relazione all'andamento storico delle riscossioni rispetto agli accertamenti.

La somma da assoggettare a vincoli è così distinta:

- euro 50.835,00 per sanzioni ex [art. 208 comma 1 del codice della strada](#) come segue:

Finalità	% minima	% destinata	Importo	Rif. al bilancio
Interventi di sostituzione, di ammodernamento, di potenziamento, di messa a norma e di manutenzione della segnaletica delle strade	<b>25%</b>	25%	12.709,00	Cap. 5464/100
Attività di controllo e di accertamento delle violazioni in materia di circolazione stradale, anche attraverso l'acquisto di automezzi, mezzi e attrezzature	<b>25%</b>	25%	8.508,00	Cap. 3010/400
			2.500,00	Cap. 3010/115
			1.701,00	Cap. 3010/800
Manutenzione delle strade di proprietà dell'ente	<b>50%</b>	50%	23.339,00	Cap. 5410/120
Forme di previdenza e assistenza complementare			2.078,00	Cap. 1021/1
<b>TOTALE</b>	<b>100%</b>	100%	50.835,00	

## PREVISIONI DI COMPETENZA - TITOLO 3 - ENTRATE EXTRATRIBUTARIE

TITOLO TIPOLOGIA CATEGORIA	DENOMINAZIONE	Previsioni dell'anno 2019		Previsioni dell'anno 2020		Previsioni dell'anno 2021	
		Totale	di cui entrate non ricorrenti	Totale	di cui entrate non ricorrenti	Totale	di cui entrate non ricorrenti
	<b>ENTRATE EXTRATRIBUTARIE</b>						
<b>3010000</b>	<b>Tipologia 100: Vendita di beni e servizi e proventi derivanti dalla gestione dei beni</b>	<b>327.078,00</b>	<b>0,00</b>	<b>409.078,00</b>	<b>0,00</b>	<b>409.078,00</b>	<b>0,00</b>
3010100	Vendita di beni	25.000,00	0,00	25.000,00	0,00	25.000,00	0,00
3010200	Entrate dalla vendita e dall'erogazione di servizi	229.735,00	0,00	229.735,00	0,00	229.735,00	0,00
3010300	Proventi derivanti dalla gestione dei beni	72.343,00	0,00	154.343,00	0,00	154.343,00	0,00
<b>3020000</b>	<b>Tipologia 200: Proventi derivanti dall'attività di controllo e repressione delle irregolarità e degli illeciti</b>	<b>164.000,00</b>	<b>0,00</b>	<b>164.000,00</b>	<b>0,00</b>	<b>164.000,00</b>	<b>0,00</b>
3020200	Entrate da famiglie derivanti dall'attività di controllo e repressione delle irregolarità e degli illeciti	164.000,00	0,00	164.000,00	0,00	164.000,00	0,00
<b>3030000</b>	<b>Tipologia 300: Interessi attivi</b>	<b>300,00</b>	<b>0,00</b>	<b>300,00</b>	<b>0,00</b>	<b>300,00</b>	<b>0,00</b>
3030300	Altri interessi attivi	300,00	0,00	300,00	0,00	300,00	0,00
<b>3040000</b>	<b>Tipologia 400: Altre entrate da redditi da capitale</b>	<b>132.450,00</b>	<b>0,00</b>	<b>132.450,00</b>	<b>0,00</b>	<b>132.450,00</b>	<b>0,00</b>
3040200	Entrate derivanti dalla distribuzione di dividendi	132.450,00	0,00	132.450,00	0,00	132.450,00	0,00
3040300	Entrate derivanti dalla distribuzione di utili e avanzi	0,00	0,00	0,00	0,00	0,00	0,00
<b>3050000</b>	<b>Tipologia 500: Rimborsi e altre entrate correnti</b>	<b>305.174,00</b>	<b>0,00</b>	<b>299.649,10</b>	<b>0,00</b>	<b>245.549,10</b>	<b>0,00</b>
3050100	Indennizzi di assicurazione	0,00	0,00	0,00	0,00	0,00	0,00
3050200	Rimborsi in entrata	264.300,00	0,00	243.475,10	0,00	243.475,10	0,00
3059900	Altre entrate correnti n.a.c.	40.874,00	0,00	56.174,00	0,00	2.074,00	0,00
<b>3000000</b>	<b>Totale TITOLO 3</b>	<b>929.002,00</b>	<b>0,00</b>	<b>1.005.477,10</b>	<b>0,00</b>	<b>951.377,10</b>	<b>0,00</b>

## Spese per Titoli e Macroaggregati

Contestualmente all'approvazione del bilancio da parte del Consiglio, la Giunta approva la ripartizione delle tipologie in categorie, capitoli e, eventualmente, in articoli, e dei programmi in macroaggregati, capitoli e, eventualmente, in articoli, per ciascuno degli esercizi considerati nel bilancio, che costituisce il Piano esecutivo di gestione, cui è allegato il prospetto concernente la ripartizione delle tipologie in categorie e dei programmi in macroaggregati.

Per “*contestualmente*” si intende la prima seduta di giunta successiva all'approvazione del bilancio da parte del Consiglio.

I capitoli e gli eventuali articoli sono raccordati al quarto livello del piano dei conti finanziario.

I Macroaggregati costituiscono un'articolazione dei Programmi, secondo la natura economica della spesa, rappresentati nel PEG.

Si raggruppano in Titoli e, ai fini della gestione, sono ripartiti in Capitoli ed in Articoli. I capitoli e gli articoli, ove previsti, si raccordano con il livello minimo di articolazione del piano dei conti integrato.

In base alla struttura definita attraverso il piano dei conti sono individuati i Titoli della spesa, che corrispondono al primo livello del piano stesso, e i Macroaggregati, che corrispondono al secondo livello.

Si tratta di 6 titoli di spesa validi per gli enti territoriali (1-5. 7), in quanto il titolo VI “Scarti di emissione di titoli emessi dall'amministrazione”, non è attivo per gli enti territoriali.

SPESE CORRENTI PER MISSIONE, PROGRAMMA E MACROAGGREGATO

RIEPILOGO DELLE MISSIONI	DENOMINAZIONE	RESIDUI PRESUNTI AL TERMINE DEL 2018		PREVISIONI DEFINITIVE DEL 2018			
					PREVISIONI DELL' ANNO 2019	PREVISIONI DELL'ANNO 2020	PREVISIONI DELL'ANNO 2021
DISAVANZO DI AMMINISTRAZIONE				0,00	0,00	0,00	0,00
TOTALE MISSIONE 1	Servizi istituzionali e generali e di gestione	488.150,18	previsione di di cui già impegnato * di cui fondo pluriennale previsione di cassa	1.983.896,38  19.130,00 2.320.519,74	1.835.225,93 68.616,96 19.130,00 2.304.246,11	1.716.478,27 11.687,00 19.130,00	1.716.229,62 0,00 19.130,00
TOTALE MISSIONE 3	Ordine pubblico e sicurezza	30.323,01	previsione di di cui già impegnato * di cui fondo pluriennale previsione di cassa	253.234,02  5.018,00 271.870,13	249.166,05 0,00 5.018,00 274.471,06	249.166,05 0,00 5.018,00	229.166,05 0,00 5.018,00
TOTALE MISSIONE 4	Istruzione e diritto allo studio	183.144,40	previsione di di cui già impegnato * di cui fondo pluriennale previsione di cassa	549.443,08  0,00 957.983,44	524.817,13 913,80 0,00 707.961,53	524.411,60 0,00 0,00	523.990,74 0,00 0,00
TOTALE MISSIONE 5	Tutela e valorizzazione dei beni e attività culturali	80.130,63	previsione di di cui già impegnato * di cui fondo pluriennale previsione di cassa	97.463,20  0,00 182.672,18	83.723,00 0,00 0,00 163.853,63	72.723,00 0,00 0,00	72.723,00 0,00 0,00
TOTALE MISSIONE 6	Politiche giovanili, sport e tempo libero	33.103,19	previsione di di cui già impegnato * di cui fondo pluriennale previsione di cassa	49.913,53  0,00 82.972,53	33.330,22 17.400,00 0,00 66.433,41	32.718,59 17.400,00 0,00	32.076,51 0,00 0,00
TOTALE MISSIONE 7	Turismo	16.000,00	previsione di di cui già impegnato * di cui fondo pluriennale previsione di cassa	16.000,00  0,00 31.000,00	3.000,00 0,00 0,00 19.000,00	3.000,00 0,00 0,00	3.000,00 0,00 0,00
TOTALE MISSIONE 8	Assetto del territorio ed edilizia abitativa	52.007,67	previsione di di cui già impegnato * di cui fondo pluriennale previsione di cassa	110.268,83  0,00 157.136,88	108.275,00 0,00 0,00 160.282,67	108.014,00 0,00 0,00	108.014,00 0,00 0,00
TOTALE MISSIONE 9	Sviluppo sostenibile e tutela del territorio e dell'ambiente	241.471,12	previsione di di cui già impegnato * di cui fondo pluriennale previsione di cassa	1.108.994,10  0,00 1.291.115,72	1.100.265,88 0,00 0,00 1.341.737,00	1.099.702,55 0,00 0,00	1.068.653,84 0,00 0,00

<b>TOTALE MISSIONE</b>	<b>Trasporti e diritto alla mobilità</b>	206.102,49	<b>previsione di</b>	681.758,37	517.023,65	506.162,44	500.707,42
<b>10</b>			<i>di cui già impegnato *</i>		0,00	0,00	0,00
			<i>di cui fondo pluriennale</i>	0,00	0,00	0,00	0,00
			<b>previsione di cassa</b>	799.368,70	723.126,14		

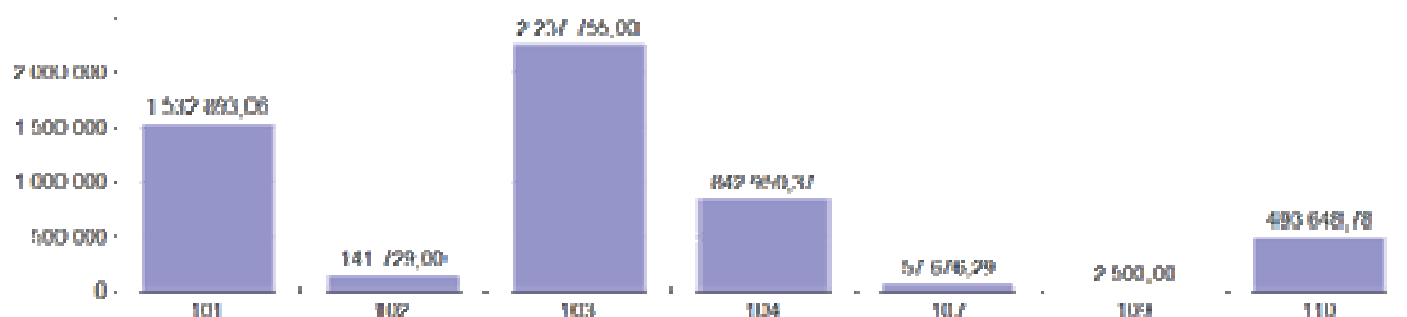
SPESE CORRENTI PER MISSIONE, PROGRAMMA E MACROAGGREGATO

<b>TOTALE MISSIONE 11</b>	<b>Soccorso civile</b>	2.089,77	<b>previsione di</b>	29.319,11	15.250,00	15.250,00	15.250,00
			<i>di cui già impegnato *</i>		0,00	0,00	0,00
			<i>di cui fondo pluriennale</i>	0,00	0,00	0,00	0,00
			<b>previsione di cassa</b>	41.185,38	17.339,77		
<b>TOTALE MISSIONE 12</b>	<b>Diritti sociali, politiche sociali e famiglia</b>	38.758,02	<b>previsione di</b>	427.255,51	430.279,86	422.700,09	422.403,94
			<i>di cui già impegnato *</i>		1.500,00	0,00	0,00
			<i>di cui fondo pluriennale</i>	0,00	0,00	0,00	0,00
			<b>previsione di cassa</b>	551.041,80	469.037,88		
<b>TOTALE MISSIONE 14</b>	<b>Sviluppo economico e competitività</b>	21.947,64	<b>previsione di</b>	22.091,00	22.083,00	22.083,00	22.083,00
			<i>di cui già impegnato *</i>		0,00	0,00	0,00
			<i>di cui fondo pluriennale</i>	0,00	0,00	0,00	0,00
			<b>previsione di cassa</b>	22.173,71	44.030,64		
<b>TOTALE MISSIONE 17</b>	<b>Energia e diversificazione delle fonti energetiche</b>	0,00	<b>previsione di</b>	21.900,00	21.900,00	21.900,00	21.900,00
			<i>di cui già impegnato *</i>		0,00	0,00	0,00
			<i>di cui fondo pluriennale</i>	0,00	0,00	0,00	0,00
			<b>previsione di cassa</b>	65.700,00	21.900,00		
<b>TOTALE MISSIONE 20</b>	<b>Fondi e accantonamenti</b>	0,00	<b>previsione di</b>	690.437,57	364.812,78	281.980,00	277.768,88
			<i>di cui già impegnato *</i>		0,00	0,00	0,00
			<i>di cui fondo pluriennale</i>	0,00	0,00	0,00	0,00
			<b>previsione di cassa</b>	500.500,00	500.000,00		
<b>TOTALE MISSIONI</b>		1.393.228,12	<b>previsione di</b>	6.041.974,70	5.309.152,50	5.076.289,59	5.013.967,00
			<i>di cui già impegnato *</i>		88.430,76	29.087,00	0,00 <i>di cui</i>
			<i>fondo pluriennale</i>	24.148,00	24.148,00	24.148,00	24.148,00
			<b>previsione di cassa</b>	7.275.240,21	6.813.419,84		
<b>TOTALE GENERALE DELLE SPESE</b>		1.393.228,12	<b>previsione di</b>	6.041.974,70	5.309.152,50	5.076.289,59	5.013.967,00
			<i>di cui già impegnato *</i>		88.430,76	29.087,00	0,00
			<i>di cui fondo pluriennale</i>	24.148,00	24.148,00	24.148,00	24.148,00
			<b>previsione di cassa</b>	7.275.240,21	6.813.419,84		

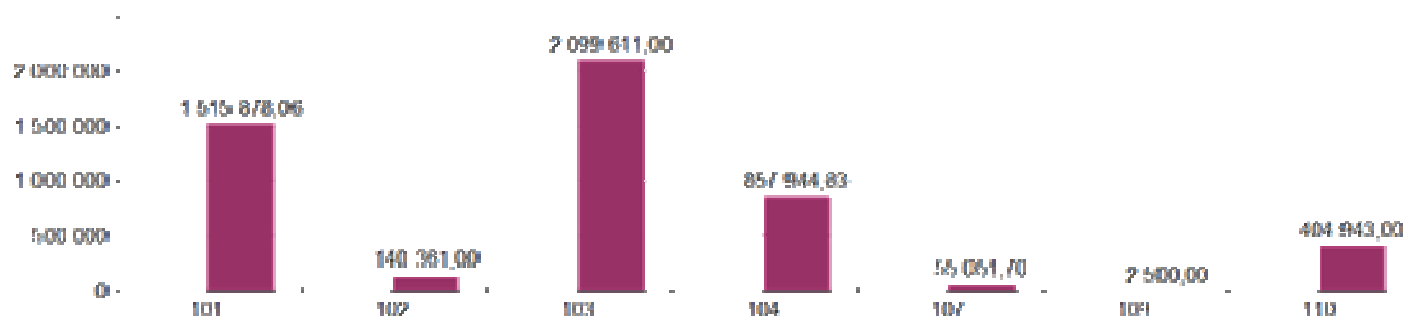
**SPESE CORRENTI PER TITOLO E MACROAGGREGATO**

TOTALI MACROAGGREGATI DI SPESA		Previsioni dell'anno 2019		Previsioni dell'anno 2020		Previsioni dell'anno 2021	
		Totale	- di cui spese non ricorrenti	Totale	- di cui spese non ricorrenti	Totale	- di cui spese non ricorrenti
	<b>TITOLO 1 - Spese correnti</b>						
101	Redditi da lavoro dipendente	1.532.893,06	28.000,00	1.515.878,06	15.000,00	1.487.309,06	15.000,00
102	Imposte e tasse a carico dell'ente	141.729,00	2.000,00	140.361,00	1.000,00	138.477,00	1.000,00
103	Acquisto di beni e servizi	2.237.755,00	0,00	2.099.611,00	0,00	2.074.711,00	0,00
104	Trasferimenti correnti	842.950,37	0,00	857.944,83	0,00	857.944,83	0,00
107	Interessi passivi	57.676,29	0,00	55.051,70	0,00	52.293,23	0,00
109	Rimborsi e poste correttive delle entrate	2.500,00	0,00	2.500,00	0,00	2.500,00	0,00
110	Altre spese correnti	493.648,78	339.194,00	404.943,00	267.573,00	400.731,88	268.126,00
	<b>TOTALE TITOLO 1</b>	<b>5.309.152,50</b>	<b>369.194,00</b>	<b>5.076.289,59</b>	<b>283.573,00</b>	<b>5.013.967,00</b>	<b>284.126,00</b>
	<b>TOTALE</b>	<b>5.309.152,50</b>	<b>369.194,00</b>	<b>5.076.289,59</b>	<b>283.573,00</b>	<b>5.013.967,00</b>	<b>284.126,00</b>

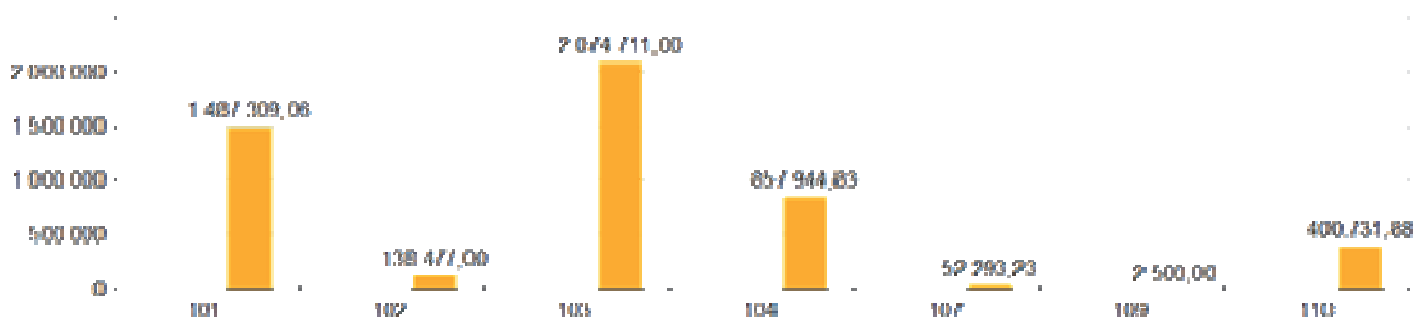
**Spese per Titolo e Macro Aggr. Anno 2019**



**Spese per Titolo e Macro Aggr. Anno 2020**



**Spese per Titolo e Macro Aggr. Anno 2021**



**SPESE CORRENTI PER MISSIONE E MACROAGGREGATO**

MISSIONI E PROGRAMMI \ MACROAGGREGATI	Redditi da lavoro dipendente	Imposte e tasse a carico dell'ente	Acquisto di beni e servizi	Trasferimenti correnti	Trasferimenti di tributi (solo per le Regioni)	Fondi perequativi (solo per le Regioni)	Interessi passivi	Altre spese per redditi da capitale	Rimborsi e poste correttive delle entrate	Altre spese correnti	Totale
	101	102	103	104	105	106	107	108	109	110	100
<b>TOTALE MISSIONE 1 - Servizi istituzionali e generali e di gestione</b>	<b>1.000.129,01</b>	<b>105.222,00</b>	<b>523.390,00</b>	<b>90.027,83</b>	<b>0,00</b>	<b>0,00</b>	<b>10.102,09</b>	<b>0,00</b>	<b>0,00</b>	<b>106.355,00</b>	<b>1.835.225,93</b>
<b>TOTALE MISSIONE 3 - Ordine pubblico e sicurezza</b>	<b>157.273,05</b>	<b>10.675,00</b>	<b>73.000,00</b>	<b>0,00</b>	<b>0,00</b>	<b>0,00</b>	<b>0,00</b>	<b>0,00</b>	<b>0,00</b>	<b>8.218,00</b>	<b>249.166,05</b>
<b>TOTALE MISSIONE 4 - Istruzione e diritto allo studio</b>	<b>0,00</b>	<b>0,00</b>	<b>175.000,00</b>	<b>334.867,00</b>	<b>0,00</b>	<b>0,00</b>	<b>13.789,13</b>	<b>0,00</b>	<b>0,00</b>	<b>1.161,00</b>	<b>524.817,13</b>
<b>TOTALE MISSIONE 5 - Tutela e valorizzazione dei beni e attività culturali</b>	<b>0,00</b>	<b>0,00</b>	<b>27.300,00</b>	<b>56.423,00</b>	<b>0,00</b>	<b>0,00</b>	<b>0,00</b>	<b>0,00</b>	<b>0,00</b>	<b>0,00</b>	<b>83.723,00</b>
<b>TOTALE MISSIONE 6 - Politiche giovanili, sport e tempo libero</b>	<b>0,00</b>	<b>0,00</b>	<b>21.250,00</b>	<b>3.000,00</b>	<b>0,00</b>	<b>0,00</b>	<b>7.220,22</b>	<b>0,00</b>	<b>0,00</b>	<b>1.860,00</b>	<b>33.330,22</b>
<b>TOTALE MISSIONE 7 - Turismo</b>	<b>0,00</b>	<b>0,00</b>	<b>0,00</b>	<b>3.000,00</b>	<b>0,00</b>	<b>0,00</b>	<b>0,00</b>	<b>0,00</b>	<b>0,00</b>	<b>0,00</b>	<b>3.000,00</b>
<b>TOTALE MISSIONE 8 - Assetto del territorio ed edilizia abitativa</b>	<b>96.754,00</b>	<b>6.374,00</b>	<b>1.400,00</b>	<b>3.747,00</b>	<b>0,00</b>	<b>0,00</b>	<b>0,00</b>	<b>0,00</b>	<b>0,00</b>	<b>0,00</b>	<b>108.275,00</b>
<b>TOTALE MISSIONE 9 - Sviluppo sostenibile e tutela del territorio e dell'ambiente</b>	<b>28.569,00</b>	<b>1.884,00</b>	<b>1.011.200,00</b>	<b>44.787,00</b>	<b>0,00</b>	<b>0,00</b>	<b>13.825,88</b>	<b>0,00</b>	<b>0,00</b>	<b>0,00</b>	<b>1.100.265,88</b>
<b>TOTALE MISSIONE 10 - Trasporti e diritto alla mobilità</b>	<b>217.951,00</b>	<b>14.689,00</b>	<b>265.300,00</b>	<b>1.100,00</b>	<b>0,00</b>	<b>0,00</b>	<b>10.573,65</b>	<b>0,00</b>	<b>0,00</b>	<b>7.410,00</b>	<b>517.023,65</b>
<b>TOTALE MISSIONE 11 - Soccorso civile</b>	<b>0,00</b>	<b>1.500,00</b>	<b>6.500,00</b>	<b>7.250,00</b>	<b>0,00</b>	<b>0,00</b>	<b>0,00</b>	<b>0,00</b>	<b>0,00</b>	<b>0,00</b>	<b>15.250,00</b>
<b>TOTALE MISSIONE 12 - Diritti sociali, politiche sociali e famiglia</b>	<b>32.217,00</b>	<b>1.385,00</b>	<b>111.515,00</b>	<b>276.665,54</b>	<b>0,00</b>	<b>0,00</b>	<b>2.165,32</b>	<b>0,00</b>	<b>2.500,00</b>	<b>3.832,00</b>	<b>430.279,86</b>
<b>TOTALE MISSIONE 14 - Sviluppo economico e competitività</b>	<b>0,00</b>	<b>0,00</b>	<b>0,00</b>	<b>22.083,00</b>	<b>0,00</b>	<b>0,00</b>	<b>0,00</b>	<b>0,00</b>	<b>0,00</b>	<b>0,00</b>	<b>22.083,00</b>
<b>TOTALE MISSIONE 17 - Energia e diversificazione delle fonti energetiche</b>	<b>0,00</b>	<b>0,00</b>	<b>21.900,00</b>	<b>0,00</b>	<b>0,00</b>	<b>0,00</b>	<b>0,00</b>	<b>0,00</b>	<b>0,00</b>	<b>0,00</b>	<b>21.900,00</b>
<b>TOTALE MISSIONE 20 - Fondi e accantonamenti</b>	<b>0,00</b>	<b>0,00</b>	<b>0,00</b>	<b>0,00</b>	<b>0,00</b>	<b>0,00</b>	<b>0,00</b>	<b>0,00</b>	<b>0,00</b>	<b>364.812,78</b>	<b>364.812,78</b>
<b>TOTALE GENERALE DELLE SPESE</b>	<b>1.532.893,06</b>	<b>141.729,00</b>	<b>2.237.755,00</b>	<b>842.950,37</b>	<b>0,00</b>	<b>0,00</b>	<b>57.676,29</b>	<b>0,00</b>	<b>2.500,00</b>	<b>493.648,78</b>	<b>5.309.152,50</b>

## SPESA DI PERSONALE

La spesa per redditi di lavoro dipendente prevista per gli esercizi 2019/2021, tiene conto della programmazione del fabbisogno, del piano delle assunzioni e dei vincoli disposti dalla normativa vigente.

L'ente non è soggetto al blocco delle assunzioni in quanto ha rispettato i tempi medi di pagamento di cui all'[art. 42, comma 2 del D.L. 66/2014](#) e ha adottato il piano delle performance di cui all'[art.10 del D.Lgs.150/2009](#).

**(ART.1 COMMA 557 (INCLUSO BIS E TER), LEGGE 296/2006 COME MODIFICATA DAL COMMA 7 ART.14 DEL D.L.78/2010 COME MODIFICATO DALLA RELATIVA LEGGE DI CONVERSIONE )**

	Media 2011/2013	Previsione		
		2019	2020	2021
Spese macroaggregato 101 *		€ 1.557.725,06	€ 1.541.710,06	€ 1.512.141,06
Assegni familiari				
Spese macroaggregato 103				
IRAP micraggregato 102		€ 96.892,00	€ 96.542,00	€ 94.658,00
Altre spese: Personale in somministrazione				
Altre spese: personale trasferito in Unione				
Altre spese: rimborso spese personale in convenzione		€ -	€ -	€ -
Buoni pasto		€ 3.300,00	€ 3.300,00	€ 3.300,00
<b>Totale spese di personale</b>	<b>€ .985.626,39</b>	<b>€ 1.657.917,06</b>	<b>€ 1.641.552,06</b>	<b>€ 1.610.099,06</b>
Personale trasferito in Unione	€ 335.766,61			
Componenti escluse	€ 268.049,80	€ 425.889,91	€ 420.059,30	€ 420.385,53
- aumenti contrattuali aa.pp.		€ 116.745,32	€ 116.745,32	€ 116.745,32
- conguaglio aumenti 2016-2017		€ -	€ -	€ -
- aumenti nuovo ccnl		€ 57.915,70	€ 58.385,09	€ 58.711,32
- aumenti ccnl (fondo oneri contrattuali)		€ 5.483,00	€ 5.483,00	€ 5.483,00
- personale disabile		€ 71.333,89	€ 71.333,89	€ 71.333,89
- convenzioni		€ 147.112,00	€ 147.112,00	€ 147.112,00
- progettazione finanziata da opera		€ 14.800,00	€ -	€ -
- diritti di rogito		€ 5.000,00	€ 5.000,00	€ 5.000,00
- rimborsi per elezioni		€ 7.500,00	€ 16.000,00	€ 16.000,00
Componenti assoggettate al limite di spesa	€ 1.381.809,98	€ 1.232.027,15	€ 1.221.492,76	€ 1.189.713,53

\* al netto FPV a.p.

## SPESA PER ACQUISTO DI BENI E SERVIZI

La previsione di spesa tiene conto dei vincoli posti dal saldo di finanza pubblica, dal piano triennale di contenimento delle spese di cui all'art. 2, commi da 594 a 599 della [Legge 244/2007](#), delle riduzioni di spesa disposte dall'[art. 6 del D.L. 78/2010](#) e di quelle dell'art. 1, commi 146 e 147 della [Legge 24/12/2012 n. 228](#) nonché delle norme previste nel D.LGS. 50/2017.

In particolare le previsioni per gli anni 2019/2020 rispettano i limiti meglio riportati nella tabella allegata al DUP qui di seguito riportata:

### DECRETO LEGGE N. 78/2010

ND	Tipologia di spesa	Rendiconto 2009 o 2010 (impegni)	Riduzione disposta	Limite	Previsione 2019	Previsione 2020	Previsione 2021
	Missioni	10.719,45	50%	5.359,73	4.390,00	4.390,00	4.390,00
<b>TOTALI</b>		10.719,45		5.359,73	4.390,00	4.390,00	4.390,00
<b>DIFFERENZA POSITIVA RISPETTO AL LIMITE</b>					<b>969,73</b>	969,73	969,73

### DECRETO LEGGE N. 95/2012 E IL DECRETO LEGGE N. 66/2014

#### AUTOVETTURE

ND	Tipologia di spesa	Rendiconto 2011 (impegni)	Spesa per acquisto autovetture	Spesa 2011 al netto degli acquisti	Riduzione	Limite 2018-2020
1	Acquisto, manutenzione, noleggio ed esercizio di autovetture	1.756,29	0	1.756,29	30%	526,89
<b>TOTALI</b>		1.756,29		1.756,29		526,89

ND	Tipologia di spesa	Limite 2019-2021	Previsione 2019	Previsione 2020	Previsione 2021
1	Acquisto, manutenzione, noleggio ed esercizio di autovetture	526,89	1.404,00	1.404,00	1.404,00
<b>TOTALI</b>		526,89	1.404,00	1.404,00	1.404,00
<b>DIFFERENZA NEGATIVA RISPETTO AL LIMITE</b>			<b>877,11</b>	<b>877,11</b>	<b>877,11</b>

## Entrate in conto capitale

### Contributi per permesso di costruire

La previsione del contributo per permesso di costruire e la sua percentuale di destinazione alla spesa corrente confrontata con gli accertamenti degli ultimi anni è la seguente:

Anno	Importo	% alla spesa corrente
2019	105.000,00	0,00%
2020	105.000,00	80,57%
2021	105.000,00	100%

La legge di bilancio per l'anno 2017 prevede che a partire dal 1/1/2018 i proventi del contributo per permesso di costruire e relative sanzioni siano destinati esclusivamente a:

- realizzazione e manutenzione ordinaria e straordinaria delle opere di urbanizzazione primaria e secondaria;
- risanamento di complessi edilizi compresi nei centri storici e nelle periferie degradate;
- interventi di riuso e di rigenerazione;
- interventi di demolizione di costruzioni abusive;
- acquisizione e realizzazione di aree verdi destinate ad uso pubblico;
- interventi di tutela e riqualificazione dell'ambiente e del paesaggio, anche ai fini della prevenzione e della mitigazione del rischio idrogeologico e sismico e della tutela e riqualificazione del patrimonio rurale pubblico;
- interventi volti a favorire l'insediamento di attività di agricoltura in ambito urbano.

## PREVISIONI DI COMPETENZA - TITOLO 4 - ENTRATE IN CONTO CAPITALE

TITOLO TIPOLOGIA CATEGORIA	DENOMINAZIONE	Previsioni dell'anno 2019		Previsioni dell'anno 2020		Previsioni dell'anno 2021	
		Totale	di cui entrate non ricorrenti	Totale	di cui entrate non ricorrenti	Totale	di cui entrate non ricorrenti
	<b>ENTRATE IN CONTO CAPITALE</b>						
<b>4020000</b>	<b>Tipologia 200: Contributi agli investimenti</b>	<b>779.801,00</b>	<b>779.801,00</b>	<b>21.764,00</b>	<b>21.764,00</b>	<b>10.049,00</b>	<b>10.049,00</b>
4020100	Contributi agli investimenti da amministrazioni pubbliche	758.037,00	758.037,00	0,00	0,00	0,00	0,00
4020200	Contributi agli investimenti da Famiglie	0,00	0,00	0,00	0,00	0,00	0,00
4020300	Contributi agli investimenti da Imprese	0,00	0,00	0,00	0,00	0,00	0,00
4020600	Contributi agli investimenti direttamente destinati al rimborso di prestiti da amministrazioni pubbliche	21.764,00	21.764,00	21.764,00	21.764,00	10.049,00	10.049,00
<b>4030000</b>	<b>Tipologia 300: Altri trasferimenti in conto capitale</b>	<b>520.905,00</b>	<b>520.905,00</b>	<b>20.000,00</b>	<b>20.000,00</b>	<b>20.000,00</b>	<b>20.000,00</b>
4030100	Trasferimenti in conto capitale per assunzione di debiti dell'amministrazione da parte di amministrazioni pubbliche	0,00	0,00	0,00	0,00	0,00	0,00
4031000	Altri trasferimenti in conto capitale da amministrazioni pubbliche	0,00	0,00	0,00	0,00	0,00	0,00
4031100	Altri trasferimenti in conto capitale da Famiglie	20.000,00	20.000,00	20.000,00	20.000,00	20.000,00	20.000,00
4031200	Altri trasferimenti in conto capitale da Imprese	500.905,00	500.905,00	0,00	0,00	0,00	0,00
<b>4040000</b>	<b>Tipologia 400: Entrate da alienazione di beni materiali e immateriali</b>	<b>391.358,00</b>	<b>391.358,00</b>	<b>0,00</b>	<b>0,00</b>	<b>30.000,00</b>	<b>30.000,00</b>
4040100	Alienazione di beni materiali	391.358,00	391.358,00	0,00	0,00	30.000,00	30.000,00
4040300	Alienazione di beni immateriali	0,00	0,00	0,00	0,00	0,00	0,00
<b>4050000</b>	<b>Tipologia 500: Altre entrate in conto capitale</b>	<b>106.000,00</b>	<b>0,00</b>	<b>106.000,00</b>	<b>0,00</b>	<b>106.000,00</b>	<b>0,00</b>
4050100	Permessi da costruire	106.000,00	0,00	106.000,00	0,00	106.000,00	0,00
4050300	Entrate in conto capitale dovute a rimborsi, recuperi e restituzioni di somme non dovute o incassate in eccesso	0,00	0,00	0,00	0,00	0,00	0,00
<b>4000000</b>	<b>Totale TITOLO 4</b>	<b>1.798.064,00</b>	<b>1.692.064,00</b>	<b>147.764,00</b>	<b>41.764,00</b>	<b>166.049,00</b>	<b>60.049,00</b>

## PREVISIONI DI COMPETENZA - TITOLO 6 - ACCENSIONE DI PRESTITI

TITOLO TIPOLOGIA CATEGORIA	DENOMINAZIONE	Previsioni dell'anno 2019		Previsioni dell'anno 2020		Previsioni dell'anno 2021	
		Totale	di cui entrate non ricorrenti	Totale	di cui entrate non ricorrenti	Totale	di cui entrate non ricorrenti
	<b>ACCENSIONE PRESTITI</b>						
6030000	Tipologia 300: Accensione Mutui e altri finanziamenti a medio lungo termine	0,00	0,00	0,00	0,00	0,00	0,00
6030100	Finanziamenti a medio lungo termine	0,00	0,00	0,00	0,00	0,00	0,00
6000000	<b>Totale TITOLO 6</b>	<b>0,00</b>	<b>0,00</b>	<b>0,00</b>	<b>0,00</b>	<b>0,00</b>	<b>0,00</b>

## Spese in conto capitale

Di seguito gli interventi inseriti nel programma delle opere pubbliche 2019/2021:

DESCRIZIONE INTERVENTO	Importo intervento	Finanziamenti
Riqualificazione strutturale e impiantistica campo sportivo comunale	128.000,00	€ 88.000,00 finanziato con contributo regionale € 40.000,00 con oneri di urbanizzazione
Riqualificazione energetica palazzo comunale in attuazione dell'asse 4 in attuazione dell'asse 4 - priorità di investimento "4c" - obiettivo specifico 4.1 - azioni 4.1.1 e 4.1.2 del por festr 2014-2020 -	109.000,00	€40.000,00 finanziato con contributo GSE (conto termico); € 25.037,00 finanziato con contributo regionale; € 43.963,00 finanziato con oneri di urbanizzazione
Struttura polifunzionale socio-assistenziale per la popolazione in localita' Castiglione dei Pepoli – capoluogo"	541.000,00	€ 500.000,00 finanziato con contributo regionale; € 41.000,00 finanziato con alienazione
Lavori di ampliamento loculi del cimitero nuovo di Lagaro -3° stralcio	166.000,00	€ 143.741,00 finanziato con alienazione; € 22.259,00 finanziato con oneri di urbanizzazione e alienazioni

Si precisa altresì che laddove l'ente dovesse avviare le succitate opere prima di avere accertato le relative coperture finanziarie, l'Ente si riserva di modificare la fonte di finanziamento con Avanzo/mutuo.

SPESE IN CONTO CAPITALE PER MISSIONE, PROGRAMMA E MACROAGGREGATO

RIEPILOGO DELLE MISSIONI	DENOMINAZIONE	RESIDUI PRESUNTI AL TERMINE DEL 2018		PREVISIONI DEFINITIVE DEL 2018			
					PREVISIONI DELL' ANNO 2019	PREVISIONI DELL'ANNO 2020	PREVISIONI DELL'ANNO 2021
DISAVANZO DI AMMINISTRAZIONE				0,00	0,00	0,00	0,00
TOTALE MISSIONE 1	Servizi istituzionali e generali e di gestione	13.049,52	previsione di competenza	51.348,10	137.000,00	1.000,00	1.000,00
			di cui già impegnato *		0,00	0,00	0,00
			di cui fondo pluriennale	19.130,00	19.130,00	19.130,00	19.130,00
			previsione di cassa	65.591,62	150.049,52		
TOTALE MISSIONE 3	Ordine pubblico e sicurezza	0,00	previsione di competenza	4.000,00	0,00	0,00	0,00
			di cui già impegnato *		0,00	0,00	0,00 di cui fondo pluriennale
				5.018,00	5.018,00	5.018,00	5.018,00
			previsione di cassa	4.000,09	0,00		
TOTALE MISSIONE 4	Istruzione e diritto allo studio	2.500,24	previsione di competenza	22.500,00	5.000,00	0,00	0,00
			di cui già impegnato *		0,00	0,00	0,00
			di cui fondo pluriennale	0,00	0,00	0,00	0,00
			previsione di cassa	98.776,99	7.500,24		
TOTALE MISSIONE 5	Tutela e valorizzazione dei beni e attività culturali	285.000,00	previsione di competenza	285.000,00	10.000,00	0,00	0,00
			di cui già impegnato *		0,00	0,00	0,00
			di cui fondo pluriennale	0,00	0,00	0,00	0,00
			previsione di cassa	285.000,00	295.000,00		
TOTALE MISSIONE 6	Politiche giovanili, sport e tempo libero	1.212,00	previsione di competenza	21.482,25	128.000,00	9.900,88	5.000,00
			di cui già impegnato *		0,00	0,00	0,00 di cui
			fondo pluriennale	0,00	0,00	0,00	0,00
			previsione di cassa	24.229,78	129.212,00		
TOTALE MISSIONE 7	Turismo	0,00	previsione di competenza	0,00	0,00	0,00	0,00
			di cui già impegnato *		0,00	0,00	0,00 di cui fondo pluriennale
				0,00	0,00	0,00	0,00
			previsione di cassa	0,00	0,00		
TOTALE MISSIONE 8	Assetto del territorio ed edilizia abitativa	59.743,76	previsione di competenza	91.830,00	0,00	0,00	0,00
			di cui già impegnato *		0,00	0,00	0,00 di cui fondo pluriennale
			0,00	0,00	0,00	0,00	
			previsione di cassa	122.363,00	59.743,76		
TOTALE MISSIONE 9	Sviluppo sostenibile e tutela del territorio e dell'ambiente	28.866,30	previsione di competenza	72.566,30	70.000,00	0,00	0,00
			di cui già impegnato *		0,00	0,00	0,00
			di cui fondo pluriennale	0,00	0,00	0,00	0,00
			previsione di cassa	72.600,18	98.866,30		

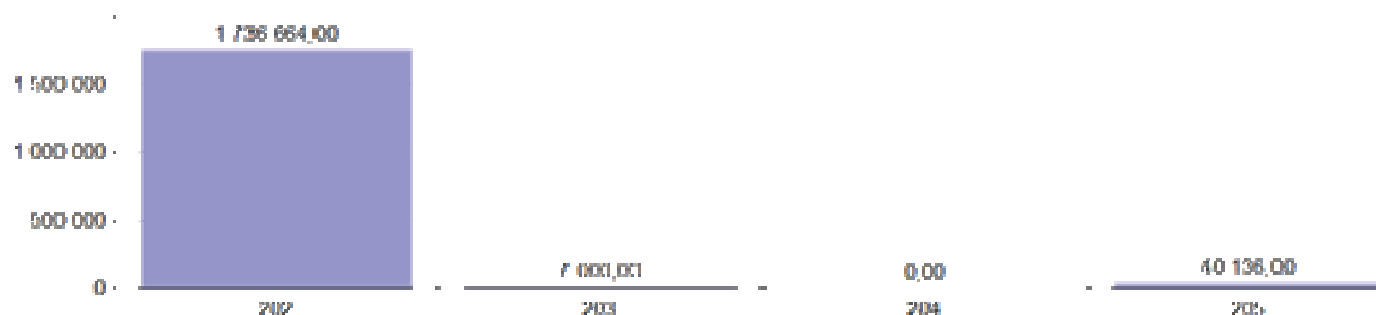
SPESE IN CONTO CAPITALE PER MISSIONE, PROGRAMMA E MACROAGGREGATO

<b>TOTALE MISSIONE 10</b>	<b>Trasporti e diritto alla mobilità</b>	213.131,58	previsione di competenza <i>di cui già impegnato *</i> <i>di cui fondo pluriennale</i> previsione di cassa	1.029.414,94  0,00 1.058.294,11	577.664,00 0,00 790.795,58	43.000,00 0,00 0,00	54.500,00 0,00 0,00
<b>TOTALE MISSIONE 11</b>	<b>Soccorso civile</b>	0,00	previsione di competenza <i>di cui già impegnato *</i> <i>di cui fondo pluriennale</i> previsione di cassa	5.530,00  0,00 5.530,00	90.000,00 0,00 90.000,00	0,00 0,00 0,00	0,00 0,00 0,00
<b>TOTALE MISSIONE 12</b>	<b>Diritti sociali, politiche sociali e famiglia</b>	279.742,22	previsione di competenza <i>di cui già impegnato *</i> <i>di cui fondo pluriennale</i> previsione di cassa	58.467,81  0,00 334.985,91	727.000,00 0,00 1.006.742,22	20.000,00 0,00 0,00	20.000,00 0,00 0,00
<b>TOTALE MISSIONE</b>	<b>Sviluppo economico e competitività</b>	0,00	previsione di competenza <i>di cui già impegnato *</i> <i>di cui fondo pluriennale</i> previsione di cassa	0,00  0,00 3.999,77	0,00 0,00 0,00	0,00 0,00 0,00	0,00 <sup>14</sup> 0,00 0,00
<b>TOTALE MISSIONE</b>	<b>Energia e diversificazione delle fonti energetiche</b>	0,00	previsione di competenza <i>di cui già impegnato *</i> <i>di cui fondo pluriennale</i> previsione di cassa	0,00  0,00 0,00	0,00 0,00 0,00	0,00 0,00 0,00	0,00 <sup>17</sup> 0,00 0,00
<b>TOTALE MISSIONE</b>	<b>Fondi e accantonamenti</b>	0,00	previsione di competenza <i>di cui già impegnato *</i> <i>di cui fondo pluriennale</i> previsione di cassa	0,00  0,00 0,00	39.136,00 0,00 0,00	0,00 0,00 0,00	3.000,00 <sup>20</sup> 0,00 0,00
<b>TOTALE MISSIONI</b>		883.245,62	previsione di competenza <i>di cui già impegnato *</i> <i>fondo pluriennale</i> previsione di cassa	1.642.139,40  24.148,00 2.075.371,45	1.783.800,00 0,00 24.148,00 2.627.909,62	73.900,88 0,00 24.148,00	83.500,00 0,00 <i>di cui</i> 24.148,00
	<b>TOTALE GENERALE DELLE SPESE</b>	883.245,62	previsione di competenza <i>di cui già impegnato *</i> <i>fondo pluriennale</i> previsione di cassa	1.642.139,40  24.148,00 2.075.371,45	1.783.800,00 0,00 24.148,00 2.627.909,62	73.900,88 0,00 24.148,00	83.500,00 0,00 <i>di cui</i> 24.148,00

**SPESE CORRENTI PER TITOLO E MACROAGGREGATO**

TOTALI MACROAGGREGATI DI SPESA		Previsioni dell'anno 2019		Previsioni dell'anno 2020		Previsioni dell'anno 2021	
		Totale	- di cui spese non ricorrenti	Totale	- di cui spese non ricorrenti	Totale	- di cui spese non ricorrenti
	<b>TITOLO 2 - Spese in conto capitale</b>						
202	Investimenti fissi lordi e acquisto di terreni	1.736.664,00	1.724.905,00	72.900,88	35.000,00	79.500,00	24.500,00
203	Contributi agli investimenti	7.000,00	7.000,00	0,00	0,00	0,00	0,00
204	Altri trasferimenti in conto capitale	0,00	0,00	0,00	0,00	0,00	0,00
205	Altre spese in conto capitale	40.136,00	39.136,00	1.000,00	0,00	4.000,00	3.000,00
	<b>TOTALE TITOLO 2</b>	<b>1.783.800,00</b>	<b>1.771.041,00</b>	<b>73.900,88</b>	<b>35.000,00</b>	<b>83.500,00</b>	<b>27.500,00</b>
	<b>TOTALE</b>	<b>1.783.800,00</b>	<b>1.771.041,00</b>	<b>73.900,88</b>	<b>35.000,00</b>	<b>83.500,00</b>	<b>27.500,00</b>

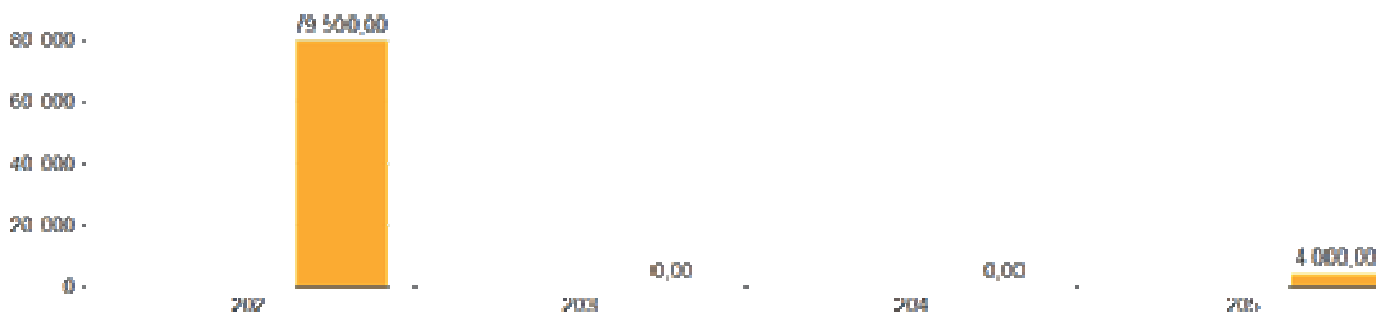
**Spese per Titolo e Macro Aggr. Anno 2019**



**Spese per Titolo e Macro Aggr. Anno 2020**



**Spese per Titolo e Macro Aggr. Anno 2021**



**SPESE IN CONTO CAPITALE PER MISSIONE E MACROAGGREGATO**

MISSIONI E PROGRAMMI \ MACROAGGREGATI	Tributi in conto capitale a carico dell'ente	Investimenti fissi lordi	Contributi agli investimenti	Trasferimenti in conto capitale	Altre spese in conto capitale	Totale SPESE IN CONTO CAPITALE	Acquisizioni di attività finanziarie	Concessione crediti di breve termine	Concessione crediti di medio-lungo termine	Altre spese per incremento di attività finanziarie	Totale SPESE PER INCREMENTO DI ATTIVITA' FINANZIARIE
	201	202	203	204	205	200	301	302	303	304	300
<b>TOTALE MISSIONE 1 - Servizi istituzionali e generali e di gestione</b>	0,00	129.000,00	7.000,00	0,00	1.000,00	137.000,00	0,00	0,00	0,00	0,00	0,00
<b>TOTALE MISSIONE 3 - Ordine pubblico e sicurezza</b>	0,00	0,00	0,00	0,00	0,00	0,00	0,00	0,00	0,00	0,00	0,00
<b>TOTALE MISSIONE 4 - Istruzione e diritto allo studio</b>	0,00	5.000,00	0,00	0,00	0,00	5.000,00	0,00	0,00	0,00	0,00	0,00
<b>TOTALE MISSIONE 5 - Tutela e valorizzazione dei beni e attività culturali</b>	0,00	10.000,00	0,00	0,00	0,00	10.000,00	0,00	0,00	0,00	0,00	0,00
<b>TOTALE MISSIONE 6 - Politiche giovanili, sport e tempo libero</b>	0,00	128.000,00	0,00	0,00	0,00	128.000,00	0,00	0,00	0,00	0,00	0,00
<b>TOTALE MISSIONE 7 - Turismo</b>	0,00	0,00	0,00	0,00	0,00	0,00	0,00	0,00	0,00	0,00	0,00
<b>TOTALE MISSIONE 8 - Assetto del territorio ed edilizia abitativa</b>	0,00	0,00	0,00	0,00	0,00	0,00	0,00	0,00	0,00	0,00	0,00
<b>TOTALE MISSIONE 9 - Sviluppo sostenibile e tutela del territorio e dell'ambiente</b>	0,00	70.000,00	0,00	0,00	0,00	70.000,00	0,00	0,00	0,00	0,00	0,00
<b>TOTALE MISSIONE 10 - Trasporti e diritto alla mobilità</b>	0,00	577.664,00	0,00	0,00	0,00	577.664,00	0,00	0,00	0,00	0,00	0,00
<b>TOTALE MISSIONE 11 - Soccorso civile</b>	0,00	90.000,00	0,00	0,00	0,00	90.000,00	0,00	0,00	0,00	0,00	0,00
<b>TOTALE MISSIONE 12 - Diritti sociali, politiche sociali e famiglia</b>	0,00	727.000,00	0,00	0,00	0,00	727.000,00	0,00	0,00	0,00	0,00	0,00
<b>TOTALE MISSIONE 14 - Sviluppo economico e competitività</b>	0,00	0,00	0,00	0,00	0,00	0,00	0,00	0,00	0,00	0,00	0,00
<b>TOTALE MISSIONE 17 - Energia e diversificazione delle fonti energetiche</b>	0,00	0,00	0,00	0,00	0,00	0,00	0,00	0,00	0,00	0,00	0,00
<b>TOTALE MISSIONE 20 - Fondi e accantonamenti</b>	0,00	0,00	0,00	0,00	39.136,00	39.136,00	0,00	0,00	0,00	0,00	0,00
<b>TOTALE GENERALE DELLE SPESE</b>	0,00	1.736.664,00	7.000,00	0,00	40.136,00	1.783.800,00	0,00	0,00	0,00	0,00	0,00

## Limite d'Indebitamento

L'ammontare dei prestiti previsti per il finanziamento di spese in conto capitale risulta compatibile per gli anni 2019, 2020 e 2021 con il limite della capacità di indebitamento previsto dall'[articolo 204 del TUEL](#), e nel rispetto dell'[art.203 del TUEL](#).

La previsione di spesa per gli anni 2019, 2020 e 2021 per interessi passivi e oneri finanziari diversi, è assolutamente al di sotto di quanto previsto dalla normativa vigente come da riepilogo predisposto dal responsabile del servizio finanziario degli altri prestiti contratti a tutt'oggi e rientra nel limite di indebitamento previsto dall'[articolo 204 del TUEL](#) come calcolato nel precedente prospetto.

Si precisa che in fase preventiva non sono previsti nuovi mutui.

PROSPETTO DIMOSTRATIVO DEL RISPETTO DEI VINCOLI DI INDEBITAMENTO DEGLI ENTI LOCALI				
ENTRATE RELATIVE AI PRIMI TRE TITOLI DELLE ENTRATE (rendiconto penultimo anno precedente quello in cui viene prevista l'assunzione dei mutui), ex art. 204, c. 1 del D.L.gs. N. 267/20200		COMPETENZA ANNO 2019	COMPETENZA ANNO 2020	COMPETENZA ANNO 2021
1) Entrate correnti di natura tributaria, contributiva e perequativa (Titolo	(+)	4.403.878,62	4.714.834,43	4.248.694,00
2) Trasferimenti correnti (Titolo II)	(+)	199.668,67	257.474,88	122.823,37
3) Entrate extratributarie (Titolo III)	(+)	1.483.966,89	937.712,60	929.002,00
<b>TOTALE ENTRATE PRIMI TRE TITOLI</b>		<b>6.087.514,18</b>	<b>5.910.021,91</b>	<b>5.300.519,37</b>
SPESA ANNUALE PER RATE MUTUI/OBBLIGAZIONI				
Livello massimo di spesa annuale (1):	(+)	608.751,42	591.002,19	371.036,36
Ammontare interessi per mutui, prestiti obbligazionari, aperture di credito e garanzie di cui all'articolo 207 del TUEL autorizzati fino al	(-)	55.676,29	53.051,70	50.293,23
Ammontare interessi per mutui, prestiti obbligazionari, aperture di credito e garanzie di cui all'articolo 207 del TUEL autorizzati	(-)	0,00	0,00	0,00
Contributi erariali in c/interessi su mutui	(+)	0,00	0,00	0,00
Ammontare interessi riguardanti debiti espressamente esclusi dai limiti	(+)	0,00	0,00	0,00
Ammontare disponibile per nuovi interessi		553.075,13	537.950,49	320.743,13
TOTALE DEBITO CONTRATTO				
Debito contratto al 31/12/esercizio precedente	(+)	1.198.045,75	1.144.118,88	1.087.567,40
Debito autorizzato nell'esercizio in corso	(+)	0,00	0,00	0,00
<b>TOTALE DEBITO DELL'ENTE</b>		<b>1.198.045,75</b>	<b>1.144.118,88</b>	<b>1.087.567,40</b>
DEBITO POTENZIALE				
Garanzie principali o sussidiarie prestate dall'Ente a favore di altre Amministrazioni pubbliche e di altri soggetti		0,00	0,00	0,00
di cui, garanzie per le quali è stato costituito accantonamento		0,00	0,00	0,00
Garanzie che concorrono al limite di indebitamento		0,00	0,00	0,00

(1) Per gli enti locali l'importo annuale degli interessi sommato a quello dei mutui precedentemente contratti, a quello dei prestiti obbligazionari precedentemente emessi, a quello delle aperture di credito stipulate ed a quello derivante da garanzie prestate ai sensi dell'articolo 207, al netto dei contributi statali e regionali in conto interessi, non supera il 12 per cento, per l'anno 2011, l'8 per cento, per gli anni dal 2012 al 2014, e il 10 per cento, a decorrere dall'anno 2015, delle entrate relative ai primi tre titoli del rendiconto del penultimo anno precedente quello in cui viene prevista l'assunzione dei mutui. Per gli enti locali di nuova istituzione si fa riferimento, per i primi due anni, ai corrispondenti dati finanziari del bilancio di previsione (art. 204, comma 1, del TUEL)

(2) Con riferimento anche ai finanziamenti imputati contabilmente agli esercizi successivi

## Elenco delle garanzie principali e sussidiarie

Non presenti.

## Strumenti finanziari derivati

Non presenti.

## Elenco partecipazioni

A seguito dalle ricognizione effettuata con deliberazione di Giunta Comunale n° 70/2018 si precisa che:

- l'ente **non ha organismi strumentali** da considerare, ai sensi dell'art. 1, comma 2, lett. b) del D.Lgs. n. 118/2011 (ossia articolazioni dell'Ente Locale dotato di autonomia organizzativa, ma priva di personalità giuridica (es. istituzioni ex art. 114 del D.Lgs. 267/2000);
- l'ente **non ha enti strumentali controllati** da considerare, ai sensi dell'art. 1, comma 2, lett. b) del D. Lgs. n. 118/2011 e dell'articolo 11 ter del D.Lgs. 118/2011 che recita "*comma 1. Si definisce ente strumentale controllato di una regione o di un ente locale di cui all'art. 2 del decreto legislativo 18 agosto 2000, n. 267, l'azienda o l'ente, pubblico o privato, nei cui confronti la regione o l'ente locale ha una delle seguenti condizioni: a) il possesso, diretto o indiretto, della maggioranza dei voti esercitabili nell'ente o nell'azienda;*  
*b) il potere assegnato da legge, statuto o convenzione di nominare o rimuovere la maggioranza dei componenti degli organi decisionali, competenti a definire le scelte strategiche e le politiche di settore, nonché a decidere in ordine all'indirizzo, alla pianificazione ed alla programmazione dell'attività di un ente o di un'azienda;*  
*c) la maggioranza, diretta o indiretta, dei diritti di voto nelle sedute degli organi decisionali, competenti a definire le scelte strategiche e le politiche di settore, nonché a decidere in ordine all'indirizzo, alla pianificazione ed alla programmazione dell'attività dell'ente o dell'azienda;*  
*d) l'obbligo di ripianare i disavanzi, nei casi consentiti dalla legge, per percentuali superiori alla propria quota di partecipazione;*  
*e) un'influenza dominante in virtù di contratti o clausole statutarie, nei casi in cui la legge consente tali contratti o clausole. I contratti di servizio pubblico e di concessione, stipulati con enti o aziende che svolgono prevalentemente l'attività oggetto di tali contratti, comportano l'esercizio di influenza dominante.;*
- l'Ente **non ha società controllate** dal Comune, ai sensi dell'art. 11-quater del D.Lgs. n. 118/2011 e dell'articolo 11 quater del D.Leg.vo 118/2011 che recita "*Ai fini dell'elaborazione del bilancio consolidato, si definisce controllata da una regione o da un ente locale la società nella quale la regione o l'ente locale ha una delle seguenti condizioni:*  
*a) il possesso, diretto o indiretto, anche sulla scorta di patti parasociali, della maggioranza dei voti esercitabili nell'assemblea ordinaria o dispone di voti sufficienti per esercitare una influenza dominante sull'assemblea ordinaria;*  
*b) il diritto, in virtù di un contratto o di una clausola statutaria, di esercitare un'influenza dominante, quando la legge consente tali contratti o clausole.*  
*2. I contratti di servizio pubblico e gli atti di concessione stipulati con società che svolgono prevalentemente l'attività oggetto di tali contratti comportano l'esercizio di influenza dominante.;*

ENTI STRUMENTALI PARTECIPATI	QUOTA DI PARTECIPAZIONE
CO.SE.A CONSORZIO SERVIZI AMBIENTALI	6,10 %

ENTE DI GESTIONE DEI PARCHI DELL'EMILIA ORIENTALE	Quota contr. € 11.900,00
CEV	0,09%

SOCIETA' DI CAPITALI PARTECIPATE DIRETTAMENTE	QUOTA DI PARTECIPAZIONE
COSEA AMBIENTE S.P.A.	6,24 %

SOCIETA' DI CAPITALI PARTECIPATE IN VIA INDIRETTA	QUOTA DI PARTECIPAZIONE
COSEA TARIFFE & SERVIZI	6,10%
GAL	2,7485%

Si precisa altresì che il comune fa parte dell'unione dei comuni dell'appennino bolognese.

Tutti i bilanci sono tutti consultabili sui siti internet del Comune sezione "Trasparenza" – Enti controllati.

I dati dei bilanci del comune sono invece consultabili nella sezione "Trasparenza" - Bilanci - Bilancio preventivo e consuntivo

## CONCLUSIONI

Alla luce di quanto esposto nella presente nota integrativa si ritengono:

1. **CONGRUE** le previsioni di spesa e attendibili le previsioni di entrate previste per il bilancio di previsione 2019-2021 – parte corrente;
2. **ATTENDIBILI E CONGRUE** le previsioni contenute nel bilancio 2019/2021 in quanto rilevano i riflessi delle decisioni già prese e di quelle da effettuare descritte nel DUP;
3. **CONFORME** la previsione dei mezzi di copertura finanziaria e delle spese per investimenti, all'elenco delle OO.PP. , tenendo conto che le spese impegnate con i permessi da costruire saranno impegnate solo se la corrispondente entrate sarà accertata ai sensi dell'art. 179 TUEL.

Castiglione dei Pepoli , lì 13.12.2018

**La Responsabile dell'Area Economico-Finanziaria**

*f.to Denise Antonelli*



# COMUNE DI CASTIGLIONE DEI PEPOLI

-Città Metropolitana di Bologna-

*Il Sindaco*

Tel 0534/801611 Fax 0534/801700

E-mail: [sindaco@comune.castiglionedeipepoli.bo.it](mailto:sindaco@comune.castiglionedeipepoli.bo.it)

Castiglione dei Pepoli, Lì 31 dicembre 2018

## RELAZIONE PRESENTAZIONE BILANCIO DI PREVISIONE 2019/2021

Quello che andiamo ad approvare è un bilancio davvero **importante**: lo è per come ci siamo arrivati e lo è per la nuova stagione di investimenti che inaugura.

Nel 2014 la situazione dei bilanci comunali era 'figlia' di una crisi generalizzata e di politiche che hanno colpito pesantemente gli enti locali. Il drastico taglio dei trasferimenti dello Stato, la mancanza di risorse per gli investimenti, l'impossibilità ad assumere nuovo personale e i vincoli del patto di stabilità hanno **letteralmente trasformato le attività degli enti pubblici** più vicini ai bisogni dei cittadini, ossia **i Comuni**.

Questa situazione ha comportato e comporta ancora enormi difficoltà a far fronte alle tante esigenze dei cittadini e a programmare e pianificare gli investimenti necessari a migliorare la situazione socio-economica generale.

Dal giorno del nostro insediamento abbiamo lavorato intensamente, anche se in maniera poco visibile, per **mettere sotto controllo la spesa corrente e riaprire gli spazi per gli investimenti**.

Lo abbiamo fatto in primo luogo sulla **riorganizzazione del personale**, valorizzando le risorse interne e delegando in Unione altri servizi.

Il personale in totale è diminuito ma i servizi non hanno avuto un contraccolpo negativo: anzi, certi servizi hanno fatto un vero e proprio **salto di qualità**, come la gestione e riscossione tributi, il servizio informatico, la protezione civile, il servizio di cultura e turismo, l'ufficio stampa; per non parlare dei servizi sociali che con la gestione diretta della Casa Residenza Anziani e del servizio di Assistenza domiciliare ci ha portato ad essere un punto di riferimento metropolitano.



# COMUNE DI CASTIGLIONE DEI PEPOLI

-Città Metropolitana di Bologna-

*Il Sindaco*

Tel 0534/801611 Fax 0534/801700

E-mail: [sindaco@comune.castiglionedeipepoli.bo.it](mailto:sindaco@comune.castiglionedeipepoli.bo.it)

---

Grazie a queste scelte abbiamo contenuto la spesa di molti servizi e soprattutto abbiamo iniziato un lavoro di **lotta all'evasione e all'elusione fiscale** che ci ha dato la possibilità di reperire risorse utili a salvaguardare l'equilibrio del bilancio e a poter programmare investimenti strategici.

Un'altra scelta strategica è stata quella di investire sul **risparmio energetico**: la spesa dei consumi è l'altra voce, oltre a quella del personale, da tenere maggiormente sotto controllo per evitare di rendere insostenibile la gestione della spesa corrente.

Ogni investimento fatto e programmato tiene conto di questo aspetto: il più esemplificativo di questa scelta è l'operazione di sostituzione di tutta l'**illuminazione con lampade a LED**. Un'operazione, in 3 tranche, gestita interamente da personale interno che ci porterà a regime ad un risparmio di circa 80000 euro annui (cap. 5540/5).

Per incrementare gli investimenti invece, constatato che la strada migliore sia quella di ottenere finanziamenti da bandi esterni, abbiamo **investito in progettazione**. Nel 2018 abbiamo inserito molte risorse e i risultati stanno arrivando in maniera davvero sostanziale, risultati che caratterizzeranno gli anni futuri.

Questa premessa ha lo scopo di introdurre, come dicevo, ad un bilancio di previsione davvero importante. Le difficoltà sulla spesa corrente ovviamente non spariscono, ma le previsioni future sono meno allarmanti di anche solo pochi anni fa. E soprattutto **si apre una nuova stagione di investimenti**.

Entrando nel dettaglio dell'anno più importante, il 2019, possiamo finalmente annunciare un risultato da tempo atteso: **torniamo ad assumere**. Nel piano del personale infatti sono previste le assunzioni di un funzionario amministrativo presso il servizio anagrafe e stato civile, in sostituzione di un recente pensionamento, e soprattutto **l'assunzione di un addetto alla squadra esterna**. I servizi esterni di



# COMUNE DI CASTIGLIONE DEI PEPOLI

-Città Metropolitana di Bologna-

*Il Sindaco*

Tel 0534/801611 Fax 0534/801700

E-mail: [sindaco@comune.castiglionedeipepoli.bo.it](mailto:sindaco@comune.castiglionedeipepoli.bo.it)

---

manutenzione sono in riduzione da anni: cominciamo ad invertire la tendenza convinti che certi servizi, se fatti internamente, garantiscono migliore qualità e una gestione più flessibile.

**Tributi e tariffe non subiscono variazioni.** Abbiamo, come dicevamo in premessa, ancora criticità sulla spesa corrente: criticità minori rispetto al recente passato e che contiamo di risolvere anche con i prossimi investimenti. Riteniamo quindi di non intervenire abbassandole in questa fase, per non creare squilibri ad un bilancio che sta trovando faticosamente il suo equilibrio, né prevediamo di aumentarle nel prossimo futuro, come la nuova legge di stabilità pare dia la possibilità.

Sul fronte dei **Servizi Sociali** il 2019 sarà un anno che va in sostanziale continuità con gli anni precedenti, eccetto per 2 interessanti novità: partirà il servizio **'Ciao mamma, io esco'**, all'interno della parte residenziale del centro disabili, che ha l'obiettivo di aumentare l'autonomia delle persone disabili del nostro territorio in linea con le politiche del 'Dopo di noi' e il finanziamento regionale, da poco ottenuto, dei lavori di **completamento del Centro Polifunzionale di Via Pepoli (cap. 11616/1). 541000 euro** (di cui 41000 di cofinanziamento comunale) per realizzare al piano seminterrato gli uffici di tutti i nostri servizi sociali, al fine di concentrare in un solo sito comodo e senza barriere architettoniche i servizi al cittadino, e riqualificare la parte esterna realizzando aree verdi per la popolazione e per aumentare e migliorare le attività degli utenti del centro per disabili.

Anche per **cultura e turismo** il 2019 sarà un anno importante: a breve partiranno i lavori di **ristrutturazione dell'ex cinema** che verrà trasformato in un teatro polivalente e verrà inaugurato, salvo imprevisti, entro l'anno. Siamo ancora **uno dei Comuni dell'Unione che più investe in cultura e turismo**, confermando lo stanziamento di **20000 euro (cap. 5187/2)**, consapevoli che incrementare e migliorare le attività culturali, anche del futuro teatro, possa rappresentare un volano positivo per migliorare momenti di socialità e aggregazione ed avere anche un effetto positivo per le ricadute economiche sui servizi commerciali e turistici.



# COMUNE DI CASTIGLIONE DEI PEPOLI

-Città Metropolitana di Bologna-

*Il Sindaco*

Tel 0534/801611 Fax 0534/801700

E-mail: [sindaco@comune.castiglionedeipepoli.bo.it](mailto:sindaco@comune.castiglionedeipepoli.bo.it)

Il 2019 sarà anche l'anno del definitivo lancio promozionale della **Via della Lana e della Seta** e, direttamente collegato, dell'inaugurazione della nuova gestione del **rifugio dell'Abetaia**: l'anno scorso sono stati investite risorse dal Parco dei Laghi e dal Comune per migliorare i servizi del rifugio. **Il CAI di Bologna, grazie alla sottosezione di Castiglione**, sta completando i lavori di ristrutturazione e pulizia. Dal 2019 ritornerà a nuova vita uno dei punti di riferimento per gli amanti della natura e dell'escursionismo del nostro territorio. Come ente Parco si lavorerà poi per completare la ristrutturazione e l'arredo del **Vivaio delle Cottede**, trasformandolo in punto tappa dell'Alta Via dei Parchi e fulcro delle attività legate all'ambiente per la **Valle del Gambellato** e non solo.

Per quanto riguarda i **trasporti** il 2019 sarà l'anno in cui inizierà l'applicazione delle linee indicate nel **PUMS** (Piano urbano della mobilità sostenibile) recentemente adottato dalla Città Metropolitana di Bologna. 2 i punti che più ci interessano: la progettazione della **pista ciclabile** che colleghi Bologna a Prato, passando dalla Val di Setta e dalla Val Bisenzio (con anche grande rilevanza dal punto di vista turistico) e soprattutto lo **studio di fattibilità per la realizzazione di una stazione ferroviaria a Castiglione dei Pepoli**. Il tema della riapertura della stazione sotterranea di **Ca' di Landino** è sul tavolo da decenni. Crediamo che questa sia l'occasione per fare il massimo della chiarezza e capire quali concrete possibilità ci possono essere per veder realizzata un'infrastruttura che per noi sarebbe vitale. Al fine di creare un interesse sempre crescente sul tema, **stanziamo 10000** per cominciare i lavori di realizzazione di un piccolo museo sulla storia della Direttissima e del borgo all'interno della così detta **'Casa del Barbiere'**.

A breve inoltre saranno installate **colonnine per la ricarica dei veicoli elettrici**: la mobilità del futuro va in questa direzione e noi vogliamo farci trovare pronti. Anche perché siamo un territorio densamente attraversato tramite l'autostrada e contiamo di avere una ricaduta positiva grazie a queste azioni. La colonnina più importante, di ricarica fast, sarà installata a breve a **Baragazza**. Le altre, standard, saranno distribuite sul territorio, frazioni comprese.

La viabilità stradale avrà poi importanti cambiamenti nel prossimo futuro: **i lavori di Autostrade sul territorio di Sparvo e Roncobilaccio dovrebbero finalmente avere lo sblocco ministeriale**: progetti e risorse sono pronte, con l'avvallo ministeriale si potranno iniziare lavori importanti che modificheranno in



# COMUNE DI CASTIGLIONE DEI PEPOLI

-Città Metropolitana di Bologna-

*Il Sindaco*

Tel 0534/801611 Fax 0534/801700

E-mail: [sindaco@comune.castiglionedeipepoli.bo.it](mailto:sindaco@comune.castiglionedeipepoli.bo.it)

maniera decisamente positiva la nostra mobilità, collegando in maniera diretta, tra l'altro, Roncobilaccio a Bruscoli e Sparvo al casello di Badia.

Per quanto riguarda la **sicurezza** del territorio evidenziamo 2 novità a bilancio: cap.8870/0, ossia 90000 euro di trasferimenti regionali per intervenire direttamente sul dissesto del centro storico, in particolare sulla **Canaluccia** e i 15000 per ammodernare ancora e dotare di ulteriori attrezzature la **sede del COM** (cap.11235/0).

Tramite l'Unione poi interverremo a Baragazza sulla frana del **Serraglio** con il secondo e terzo stralcio dei lavori, per un totale di circa 240000 Euro.

Novità anche per quanto riguarda il **lavoro**: dal 2019 diventa operativo il protocollo per il rilancio del **Centro ENEA del Brasimone**. Il Comune di Castiglione è inserito stabilmente nel tavolo regionale per il rilancio del centro e lavoreremo per monitorare il rispetto del protocollo e per proporre azioni e misure per generare ricadute positive sul nostro territorio.

Inoltre il 2019 è l'anno in cui siamo inseriti nel programma di superamento del Digital Divide: Lepida e Open Fiber realizzeranno la rete in fibra ottica per portare **Banda Larga e Ultra Larga** a tutto il territorio, comprese le frazioni.

Come dicevamo in premessa è importante fare investimenti che generino risparmi futuri sulla spesa corrente: abbiamo da poco vinto un bando di cofinanziamento per **riqualificare dal punto di vista energetico il palazzo comunale, 109000 euro (cap.)**.

Anche per quanto riguarda le **strutture sportive** ci saranno interventi legati al risparmio energetico. Come dicevamo in premessa, abbiamo investito tanto in progettazione per poter partecipare a bandi e reperire risorse. Abbiamo vinto uno di questi bandi, ottenendo un cofinanziamento importante (70%), candidando il **campo sportivo del capoluogo**. Interverremo quindi, **con 128000 euro (cap.10102/0)**, per **riqualificare gli spogliatoi e ristrutturare le tribune, sostituendo anche la copertura in amianto**.



# COMUNE DI CASTIGLIONE DEI PEPOLI

-Città Metropolitana di Bologna-

*Il Sindaco*

Tel 0534/801611 Fax 0534/801700

E-mail: [sindaco@comune.castiglionedeipepoli.bo.it](mailto:sindaco@comune.castiglionedeipepoli.bo.it)

---

Uno dei temi più sentiti dai cittadini riguarda i **cimiteri**: occorrono da tanti anni interventi di manutenzione e soprattutto la realizzazione di nuovi loculi. Confermiamo quindi l'operazione di ristrutturazione **delle cappelle del cimitero monumentale del capoluogo**, che prevede la regia del Comune nel realizzare i lavori con le risorse dei proprietari (cap. 11703/0), per arrivare nei prossimi anni alla **ristrutturazione completa**.

**A Lagaro invece realizzeremo circa 80 nuovi loculi**, per una spesa complessiva di 166000 euro (cap. 11700/0): lavori assolutamente necessari vista la cronica mancanza di posti.

Ci impegniamo poi, come annunciato l'anno scorso, a proseguire la medesima operazione, ossia realizzazione di nuovi loculi, anche nel capoluogo e a Baragazza. Stanziamo quindi 20000 euro (cap.8445/0) per la progettazione di tali interventi.

**Aree verdi e parchi pubblici** saranno obiettivi primari per i prossimi anni: è di pochi giorni fa la notizia del finanziamento ottenuto (1 milione di euro, anche qui vincendo un bando regionale) per l'avvio del programma di rigenerazione urbana del capoluogo. **La realizzazione del parcheggio coperto al posto dell'ex casa protetta** innescherà una serie di interventi volti a migliorare l'accessibilità pedonale e la realizzazione di aree verdi. **Non abbiamo inserito in bilancio questi investimenti perché occorre aspettare l'esecutività del provvedimento regionale. Lo faremo quindi più avanti.**

Inoltre il 2019 sarà l'anno della **progettazione partecipata nella Valle del Gambellato**, al fine di predisporre una strategia di interventi ed azioni volti a rilanciare l'area da un punto di vista prevalentemente turistico; il primo incontro si è già svolto a **Baragazza**. Come per il progetto del capoluogo, anche qui i risultati ottenuti saranno oggetto di richiesta di finanziamento attraverso bandi regionali.

Intanto però mettiamo a bilancio le risorse per iniziare i lavori di **realizzazione di un giardino pubblico a Rasora, 55000 euro** (cap.11230/0) e confermiamo l'esternalizzazione del servizio manutenzione giardini, 10000 euro (cap.6044/0).



# COMUNE DI CASTIGLIONE DEI PEPOLI

-Città Metropolitana di Bologna-  
*Il Sindaco*

Tel 0534/801611 Fax 0534/801700  
E-mail: [sindaco@comune.castiglionedeipepoli.bo.it](mailto:sindaco@comune.castiglionedeipepoli.bo.it)

Il 2019 infine sarà un anno assolutamente determinante per quanto riguarda la **gestione rifiuti**: abbiamo messo in vendita, insieme a tutti i comuni soci, le nostre azioni di CoseA. I cambiamenti normativi sovracomunali e la mancanza di prospettive della società ci hanno portato a questa scelta. In questi anni abbiamo sofferto molto la mancanza di prospettive e di investimenti, oltre che una gestione non sempre adeguata da parte della nostra società. **L'unico modo di aumentare la raccolta differenziata e abbassare le tariffe è quello di un drastico cambiamento, iniziato appunto con l'alienazione delle nostre quote e la ricerca di un soggetto che ci assicuri un miglioramento del servizio e un contenimento delle spese.**

A bilancio confermiamo il PEF del 2018, in attesa della discussione definitiva in sede societaria. L'intenzione dei soci è quella di non apportare aumenti per il 2019.

In conclusione possiamo dirci davvero soddisfatti per questo bilancio di previsione, frutto di **anni di lavoro**, caratterizzato da scelte, anche difficili, che ci hanno portato a mantenere un difficile equilibrio e a generare risorse per investire a seguito di una **strategia complessiva figlia di una visione generale condivisa con il territorio.**

Lasciamo a chi ci succederà progetti, risorse, strategie e prospettive davvero importanti, per rispondere alle tante domande inevase da anni e per ridare un impulso positivo al futuro del nostro territorio.

Voglio quindi **ringraziare** la giunta, il consiglio comunale e soprattutto i dipendenti del Comune di Castiglione dei Pepoli e dell'unione dei Comuni dell'Appennino Bolognese, per aver lavorato in questi anni in maniera seria, professionale e talvolta passionale, al fine di raggiungere gli **importanti risultati** menzionati in questa relazione.

Il Sindaco

Maurizio Fabbri



## IL NOSTRO VOTO AL BILANCIO DI PREVISIONE FINANZIARIO 2019-2021

Una breve premessa per informare il Consiglio che abbiamo ricevuto ieri sera, 30 dicembre, alle ore 18:33 il verbale della Commissione Bilancio del 14 dicembre, che, in teoria, avrebbe dovuto essere una guida per la lettura del DUP e del Bilancio Pluriennale per i membri dell'opposizione che, per motivi di salute ed impegni di lavoro, non erano presenti in Commissione. Naturalmente avevamo già consultato il DUP e il Bilancio Pluriennale.

Alcune riflessioni.

Per quanto riguarda le **tassee**: nel nostro Comune l'addizionale Irpef, così come l'Imu, ha **aliquote massime** da anni.

Per quanto riguarda la **Tari c'è stato il previsto aumento rispetto allo scorso anno** (da 1.065.652 a 1.081.703 euro). E in un Comune come il nostro, terzultimo fra i Comuni della Città Metropolitana con una percentuale di raccolta differenziata di solo 34,2%, non vediamo azioni concrete di formazione o altro per invertire il dato! Né vediamo un report sulle azioni di controllo (più volte da noi sollecitato) che un'amministrazione dovrebbe fare, a nostro avviso, per verificare il rispetto da parte del gestore dei suoi obblighi. Solo parole nel Dup su "tariffa puntuale" che si ripetono annualmente.

Per quanto riguarda le **tariffe dei servizi a domanda individuale**: il costo dei servizi ha una copertura del 269.94% eppure si è deciso di non diminuire tali tariffe, che pesano non poco nelle tasche dei cittadini.

Né vediamo azioni di formazione sulla sicurezza stradale, anzi le entrate messe **a bilancio provenienti dalle sanzioni amministrative, le multe insomma, sono identiche nel triennio** (150.000 euro ogni anno). Bene gli acquisti di telecamere per la sorveglianza, ma un'amministrazione non dovrebbe investire su formazione e sicurezza in modo da ipotizzare un calo di tali cifre?

Per il discorso **Unione dei Comuni**, ricordiamo la nostra Interpellanza presentata all'ultimo Consiglio d'Unione. Le richieste di conoscere:

- se è stato finalmente approntato un piano di monitoraggio e verifica dei costi dei servizi prima e dopo le deleghe all'Unione;
- quali indicatori si sono valutati, ed in che modo, per verificare l'efficienza di tali servizi;
- se i vari Comuni aderenti all'Unione hanno effettuato verifiche di gestione delle deleghe date all'Unione e quali dati hanno a disposizione a tale proposito;

sono state richieste ritenute sensate ed estremamente importanti da tutti coloro che si sono espressi in tale Consiglio, Sindaci compresi. Ma ad oggi, in Unione e anche nel nostro Comune, **non esistono sistemi di controllo di gestione** se non un controllo effettuato a livello contabile solo per alcuni servizi. Né ci risulta un sistema di monitoraggio, anche questo più volte da noi sollecitato, per valutare la soddisfazione dei servizi da parte dell'utenza.

Crediamo sia doveroso **rendicontare ai cittadini i circa 750.000 euro** che l'Unione ci costa ogni anno (750.000 euro quest'anno, perché nel 2020 e 2021 i costi aumenteranno).

Per concludere, quindi, un Bilancio di previsione finanziario che nulla ha da eccepire dal punto di vista degli equilibri contabili, un Documento Unitario di Programmazione (DUP) che prevede anche alcune azioni utili, nelle opere pubbliche, nell'assunzione di operai ed in altre Missioni (abbiamo letto azioni che avevamo nei nostri programmi elettorali di 20 anni fa, quindi ben vengano!) ed ecco perché il nostro voto non sarà un voto contrario, ma un'astensione. Ma, come abbiamo più volte sottolineato, **un bilancio e un DUP, a nostro avviso, carenti nella strategia complessiva**. Sono anni che chi guida il nostro Comune non aggredisce, a nostro parere, il problema più grosso: **il trend di spopolamento del nostro Comune dovuto alla mancanza di lavoro**. E nonostante i milioni di euro che sono arrivati nel nostro territorio, legati ai lavori della Variante, questo trend continua in maniera preoccupante.

Molte volte ci è stato detto in questa sede che “di grazia che si riescono a mantenere i servizi!” Ma anche buoni servizi, in un territorio che si spopola, hanno vita breve.

*Il Gruppo consigliare Castiglione2000*

Castiglione dei Pepoli, 31/12/2018



**COMUNE DI CASTIGLIONE DEI PEPOLI**  
**(Città Metropolitana di BOLOGNA)**

Piazza Marconi n. 1 - 40035 Castiglione dei Pepoli

Tel. 0534/801611 - Fax 0534/801700

P.I. 00702191206

C.F. 80014510376

***Allegato A) alla delibera n. 58 /CC del 31/12/2018***

avente ad oggetto: **APPROVAZIONE DEL BILANCIO DI PREVISIONE FINANZIARIO 2019-2021**  
**(ART. 151 DEL D.LGS. N. 267/2000 E ART. 10, D.LGS. N. 118/2011)**

Ai sensi dell'art. 49, 1° comma, del Decreto Leg.vo 18.08.2000 n. 267 e con riferimento alla deliberazione sopra indicata, il/i sottoscritto/i esprime/mono:

Parere ***Favorevole*** sulla ***Regolarità Tecnica***

**IL RESPONSABILE DI AREA**  
(Antonelli Denise)

---

Parere ***Favorevole*** sulla ***Regolarità Contabile***

**IL RESPONSABILE DELL'AREA ECONOMICO-FINANZIARIA**  
(Antonelli Denise)

---

*Documento prodotto in originale informatico e firmato digitalmente ai sensi dell'art. 20 del "Codice dell'amministrazione digitale" (D.Leg.vo 82/2005).*

---

---



# **COMUNE DI CASTIGLIONE DEI PEPOLI**

**CITTA' METROPOLITANA DI BOLOGNA**

## **DELIBERA CONSIGLIO COMUNALE**

**N. 58 del 31/12/2018**

OGGETTO:

**APPROVAZIONE DEL BILANCIO DI PREVISIONE FINANZIARIO 2019-2021 (ART. 151 DEL D.LGS. N. 267/2000 E ART. 10, D.LGS. N. 118/2011)**

Letto, approvato e sottoscritto come segue:

**FIRMATO**

**IL SINDACO**

**Dott. FABBRI MAURIZIO**

**FIRMATO**

**IL SEGRETARIO COMUNALE**

**DOTT.SSA CALIGNANO ROSA LAURA**

*Documento prodotto in originale informatico e firmato digitalmente ai sensi dell'art. 20 del "Codice dell'amministrazione digitale" (D.Leg.vo 82/2005).*