

COMUNE DI CASTIGLIONE DEI PEPOLI

Provincia di Bologna

Nota Integrativa al Bilancio di Previsione
2019 - 2021

INDICE

1	Premessa
2	Criteri di Valutazione
3	Quote Vincolate e Accantonate
4	Riepilogo generale
5	Equilibri di bilancio
5.1	Equilibrio di Parte Corrente
5.1.1	Equilibri di Entrate e Spese Correnti Una Tantum
5.2	Equilibrio di Parte Capitale
6	Equilibrio di cassa
7	Fondo Pluriennale Vincolato
8	Fondo crediti di dubbia esigibilità
9	Entrate Correnti
10	Spese Correnti
11	Entrate in conto capitale
12	Spese in conto capitale
13	Limite indebitamento Enti Locali
14	Interventi per spese d'investimento finanziati con debito e risorse disponibili
15	Elenco delle garanzie principali e sussidiarie
16	Strumenti finanziari derivati
17	Elenco enti e organismi strumentali
18	Elenco partecipazioni
19	Indicatori di bilancio
20	Altre considerazioni conclusive

PREMESSA

Il Decreto Legislativo 23 giugno 2011 n. 118 e ss.mm.ii. ha introdotto un nuovo sistema contabile cosiddetto armonizzato avente la finalità di rendere i bilanci degli enti territoriali omogenei fra loro, anche ai fini del consolidamento con i bilanci delle amministrazioni pubbliche.

Le principali innovazioni introdotte dal nuovo sistema contabile sono:

- 1°) nuovi schemi di bilancio con una diversa struttura delle entrate e delle spese;
- 2°) previsione delle entrate e delle spese in termini di cassa per il primo esercizio di riferimento;
- 3°) diverse attribuzioni in termini di variazioni di bilancio;
- 4°) nuovi principi contabili, tra i quali quello della competenza finanziaria potenziata che comporta, tra l'altro, la costituzione obbligatoria secondo specifiche regole del Fondo Crediti di Dubbia Esigibilità (FCDE, ex Fondo Svalutazione Crediti) e del Fondo Pluriennale Vincolato (FPV);
- 5°) previsione di nuovi piani dei conti integrati sia a livello finanziario che a livello economico-patrimoniale;
- 6°) nuovo Documento Unico di Programmazione DUP in sostituzione della Relazione Previsionale e Programmatica.

Tutte le predette innovazioni sono contenute nei nuovi principi contabili. In nuovi principi, consultabili sul sito appositamente predisposto dalla Ragioneria Generale dello Stato:

<http://www.rgs.mef.gov.it/VERSIONE-I/e-GOVERNMEI/ARCONET/>

I principi sono in continua evoluzione e modifica.

Il principio contabile applicato concernente la programmazione di bilancio (Allegato 4/1) prevede, per gli enti che adottano la contabilità finanziaria potenziata, la stesura della Nota Integrativa al bilancio di previsione, ovvero una relazione esplicativa dei contenuti del bilancio.

La Nota integrativa vuole arricchire il bilancio di previsione di informazioni, integrandolo con dati quantitativi o esplicativi al fine di rendere maggiormente chiara e comprensiva la lettura dello stesso.

La Nota integrativa analizza alcuni dati illustrando le ipotesi assunte ed in particolare i criteri adottati nella determinazione dei valori del bilancio di previsione.

La nota integrativa al bilancio di previsione, presenta almeno i seguenti contenuti:

1. i **criteri di valutazione adottati per la formulazione delle previsioni**, con particolare riferimento agli stanziamenti riguardanti gli **accantonamenti** per le spese potenziali e al fondo crediti di dubbia esigibilità, dando illustrazione dei crediti per i quali non è previsto l'accantonamento a tale fondo;
2. l'elenco **analitico delle quote vincolate e accantonate del risultato di amministrazione presunto** al 31 dicembre dell'esercizio precedente, distinguendo i vincoli derivanti dalla legge e dai principi contabili, dai trasferimenti, da mutui e altri finanziamenti, vincoli formalmente attribuiti dall'ente;
3. l'elenco analitico degli **utilizzi delle quote vincolate e accantonate del risultato di amministrazione presunto**, distinguendo i vincoli derivanti dalla legge e dai principi contabili, dai trasferimenti, da mutui e altri finanziamenti, vincoli formalmente attribuiti dall'ente;
4. l'elenco degli interventi programmati per **spese di investimento** finanziati col ricorso al debito e con le risorse disponibili;
5. nel caso in cui gli stanziamenti riguardanti il fondo pluriennale vincolato comprendono anche investimenti ancora in corso di definizione, le cause che non hanno reso possibile porre in essere la programmazione necessaria alla definizione dei relativi cronoprogrammi;
6. l'elenco delle garanzie principali o sussidiarie prestate dall'ente a favore di enti e di altri soggetti ai sensi delle leggi vigenti;
7. gli oneri e gli impegni finanziari stimati e stanziati in bilancio, derivanti da contratti relativi a strumenti finanziari derivati o da contratti di finanziamento che includono una componente derivata;
8. l'elenco dei propri enti ed organismi strumentali, precisando che i relativi bilanci consuntivi sono consultabili nel proprio sito internet fermo restando quanto previsto per gli enti locali dall'articolo 172, comma 1, lettera a) del decreto legislativo 18 agosto 2000, n. 267;
9. l'elenco delle partecipazioni possedute con l'indicazione della relativa quota percentuale;
10. altre informazioni riguardanti le previsioni, richieste dalla legge o necessarie per l'interpretazione del bilancio.

Il progetto di bilancio 2018/2020 è stato redatto in base a quanto stabilito dal D.Lgs. n. 118/2011 e ss.mm.ii., utilizzando gli schemi di bilancio previsti dall'Allegato n. 9 del suddetto decreto.

Per ciò che riguarda l'evoluzione delle predette norme "contabili", è necessario rammentare che è in fase di definizione la Legge di Bilancio 2018.

Occorrerà pertanto tenere conto delle eventuali modifiche alla presente norma che potrebbero intervenire in corso di gestione.

Criteri di Valutazione

La formulazione delle previsioni è stata effettuata, per ciò che concerne la spesa, adottando il criterio dello zero-base budgeting, tenendo conto delle spese sostenute in passato, delle spese obbligatorie, di quelle consolidate e di quelle derivanti da obbligazioni già assunte in esercizi precedenti. Analogamente, per la parte entrata, l'osservazione delle risultanze degli esercizi precedenti è stata alla base delle previsioni ovviamente tenendo conto delle possibili variazioni e di quelle conseguenti dalla manovra di bilancio. Al Bilancio di previsione 2018-2020 sono stati applicati i principi generali sanciti dal D.LGS. 118/2011 che per comodità di elencano sinteticamente:

1. Principio dell'annualità
2. Principio dell'unità
3. Principio dell'universalità
4. Principio dell'integrità
5. Principio della veridicità, attendibilità, correttezza, e comprensibilità
6. Principio della significatività e rilevanza
7. Principio della flessibilità
8. Principio della congruità
9. Principio della prudenza
10. Principio della coerenza
11. Principio della continuità e della costanza
12. Principio della comparabilità e della verificabilità
13. Principio della neutralità
14. Principio della pubblicità
15. Principio dell'equilibrio di bilancio
16. Principio della competenza finanziaria
17. Principio della competenza economica
18. Principio della prevalenza della sostanza sulla forma

Tra le spese potenziali rientrano le spese derivanti da contenzioso ed in generale quelle derivanti da rischi di restituzione somme ottenute a seguito di procedimenti giudiziari per i quali non si è ancora concluso il giudizio e il fondo spese per indennità di fine mandato.

Per quanto riguarda la casistica esaminata è da riferire che gli accantonamenti effettuati sono i seguenti:

1. accantonamenti per spese legali pari ad € 20.000 per ciascuno degli anni 2019/2020/2021; trattasi di uno stanziamento per memoria e minimale destinato eventualmente a modificarsi per effetto della ricognizione effettuata sistematicamente;
2. con il presente bilancio non sono stati previsti accantonamenti per il rischio di ripiano perdite delle società partecipate poiché le società partecipate dal comune non hanno chiuso con disavanzi di bilancio nell'ultimo quinquennio.

3. Un ulteriore accantonamento è relativo alle spese per indennità di fine mandato, che costituiscono una spesa potenziale dell'ente, in considerazione della quale, si ritiene opportuno prevedere tra le spese del bilancio di previsione, un apposito accantonamento di € 1.589,00 per l'anno 2019 (relativo ai mesi successivi alle prossime elezioni e destinate a confluire nell'avanzo accantonato, mentre le restanti mensilità sono state previste direttamente nel relativo capitolo di spesa) e di € 2.724,00 per ciascuno degli anni 2020 e 2021, denominato "*Fondo spese per indennità di fine mandato*". Su tale accantonamento non è possibile impegnare e pagare e, a fine esercizio, l'economia di bilancio confluisce nella quota accantonata del risultato di amministrazione, immediatamente utilizzabile.
4. Una quota di € 5.483,00 per il triennio è stata prevista per affrontare le spese derivanti dalla sottoscrizione del nuovo CCNL. Si precisa che nei relativi capitoli di bilancio è stata prevista la somma necessaria per l'erogazione dell'indennità di vacanza contrattuale; è utile a tal proposito rammentare che gli oneri per rinnovi contrattuali sono a carico dei bilanci degli enti locali.

Le entrate, in linea generale, comprese quelle tributarie, vengono accertate per l'intero importo del credito, al lordo delle entrate di dubbia e difficile esazione, per le quali non è certa la riscossione integrale.

A tal fine è stanziata nel bilancio di previsione una apposita posta contabile, denominata "*Accantonamento al fondo crediti di dubbia esigibilità*" il cui ammontare è determinato in considerazione della dimensione degli stanziamenti relativi ai crediti che si prevede si formeranno nell'esercizio, della loro natura e dell'andamento del fenomeno negli ultimi cinque esercizi precedenti (la media del rapporto tra incassi e accertamenti per ciascuna tipologia di entrata).

L'accantonamento al fondo crediti di dubbia esigibilità non è oggetto di impegno e genera un'economia di bilancio che confluisce nel risultato di amministrazione come quota accantonata.

Nel primo esercizio del triennio 2019/2021, secondo i principi contabili in vigore dal 2016 è possibile stanziare in bilancio una quota almeno pari rispettivamente al 85%, 95% e 100% dell'importo dell'accantonamento quantificato nel prospetto riguardante il fondo crediti di dubbia esigibilità allegato al bilancio di previsione. Nel secondo e nel terzo esercizio lo stanziamento di bilancio riguardante il fondo crediti di dubbia esigibilità è pari al 100% dell'accantonamento quantificato nel prospetto riguardante il fondo crediti di dubbia esigibilità allegato al bilancio di previsione.

In relazione al nostro ente le categorie di entrate stanziate che possono dare luogo a crediti di dubbia e difficile esazione sono diverse. Si elencano di seguito le principali:

1. Imposte, tasse e proventi assimilati (TARSU – TARES - TARI, IMU, BIM, ICP partite arretrate);
2. Proventi derivanti dall'attività di controllo e repressione delle irregolarità (Sanzioni relative al codice della strada competenza);
3. Proventi derivanti dalla vendita di servizi (COSAP, proventi palestre, campi tennis, proventi concessioni cimiteriali, loculi, votive, fitti palestre e centri vari);
4. Rimborsi e altre entrate correnti .

Per quanto riguarda il recupero dei BIM si precisa che L'attività ipotizzata consiste nell'attivazione di tutte le procedure finalizzate al recupero dei sovracanon non versati da parte dei concessionari di derivazioni di acque che non sono in regola con gli adempimenti imposti dalla normativa.

Allo stato dell'arte i Comuni che rientrano all'interno del Bim Reno, ovvero tutti i Comuni elencati all'interno del Decreto Ministero dei Lavori Pubblici 27 dicembre 1983, percepiscono il sovracanone Bim per le centrali di Le Piane, Santa Maria e per la centrale di pompaggio di Bargi, quest'ultima oggetto di una ripartizione ad hoc prevista con il Decreto Ministero dell'ambiente 29 novembre 2005.

Le centrali che saranno oggetto di attività di recupero sono 8, anche se la maggioranza del gettito fa riferimento alla Centrale Enel di Suviana. Quest'ultima è divenuta soggetta al pagamento dal 1° gennaio 2013, posto che nel periodo anteriore la normativa non faceva rientrare le opere di presa della centrale in analisi tra quelle soggette al versamento del sovracanone in quanto poste ad un livello altimetrico inferiore a 500 mslm.

Dall'analisi della normativa in essere facciamo presente che il Bim Reno è stato delimitato da apposito Decreto Ministeriale e che sulla base di questo il Ministero dei Lavori Pubblici ha predisposto un criterio generale di riparto, l'unico applicabile in caso di assenza di criteri di riparto specifici per ciascuna centrale, come invece accade per la centrale di pompaggio di Bargi. Storicamente il sovracanone Bim è stato considerato quale prestazione patrimoniale volta al risarcimento del cd. "danno ambientale" che le centrali idroelettriche causavano alle comunità che privavano delle risorse idriche.

Nel corso dell'anno 2018 la Cassazione ha però precisato che il "sovracanone" "assume le connotazioni di una prestazione patrimoniale imposta e non di un corrispettivo" e "configura una prestazione patrimoniale imposta a fini solidaristici e ha, pertanto, natura tributaria". Tale asserzione ha natura fondamentale per il recupero dell'annualità 2013, in quanto permette di recuperare il sovracanone dovuto per tale periodo d'Imposta entro il 31 dicembre del quinto anno successivo a quello in cui il versamento era dovuto, come previsto dall'art. 1, comma 161, della Finanziaria 2007 (Legge n. 296/06). Viceversa l'anno 2013 sarebbe prescritto in quanto il termine di versamento del sovracanone coincide con quello previsto per il versamento del canone alla Regione (ex competenza della Provincia), che nella Regione Emilia Romagna coincide con il 31 marzo di ciascun anno ai sensi dell'art. 8, comma 1, della Legge Regionale Emilia Romagna n. 2/15 e il fatto che l'entrata sia patrimoniale impone il calcolo del termine di prescrizione quinquennale dalla scadenza originaria.

Ciascun Comune deve provvedere a recuperare il proprio canone in via autonoma perché non risulta costituito un Consorzio Bim obbligatorio, per cui il canone deve essere versato a ciascun Comune da parte di tutti i concessionario come previsto dall'art. 2, comma 2, della Legge n. 959/53.

Peraltro in via prudenziale è stata accantonata tutta la sanzione a FCDE.

Per determinare l'accantonamento al fondo per le entrate ritenute di dubbia e difficile esazione occorre:

- per le entrate accertate per competenza calcolare la media facendo riferimento agli incassi (in c/competenza e in c/residui) e agli accertamenti del primo triennio del quinquennio precedente e al rapporto tra incassi di competenza e agli accertamenti del biennio precedente.
- per le entrate accertate per cassa, calcolare la media facendo riferimento ai dati extra-contabili del primo triennio del quinquennio precedente e ai dati contabili del biennio precedente.
- per le entrate di nuova istituzione (per le quali non esiste una evidenza storica), effettuare una prudente valutazione nel primo anno in merito alla quantificazione del fondo. A decorrere dall'anno successivo, la quantificazione è effettuata con il criterio generale riferito agli anni precedenti

La media può essere calcolata secondo le seguenti modalità:

1. media semplice;
2. rapporto tra la sommatoria degli incassi di ciascun anno ponderati con i seguenti pesi: 0,35 in ciascuno degli anni nel biennio precedente e il 0,10 in ciascuno degli anni del primo triennio - rispetto alla sommatoria degli accertamenti di ciascuna anno ponderati con i medesimi pesi indicati per gli incassi;
3. media ponderata del rapporto tra incassi e accertamenti registrato in ciascun anno del quinquennio con i seguenti pesi: 0,35 in ciascuno degli anni nel biennio precedente e il 0,10 in ciascuno degli anni del primo triennio;

L'ente ha adottato la scelta della **media semplice**.

Il fondo crediti di dubbia esigibilità dell'esercizio è determinato applicando all'importo complessivo degli stanziamenti di ciascuna delle entrate una percentuale pari al completamento a 100 delle medie ottenute dalle serie storiche.

Quote Vincolate

In occasione della predisposizione del bilancio di previsione è necessario procedere alla determinazione del risultato di amministrazione presunto, che consiste in una previsione ragionevole del risultato di amministrazione dell'esercizio precedente, formulata in base alla situazione dei conti alla data di elaborazione del bilancio di previsione.

Costituiscono quota vincolata del risultato di amministrazione le entrate accertate e le corrispondenti economie di bilancio:

- a) nei casi in cui la legge o i principi contabili generali e applicati della contabilità finanziaria individuano un vincolo di specifica destinazione dell'entrata alla spesa;
- b) derivanti da mutui e finanziamenti contratti per il finanziamento di investimenti determinati;
- c) derivanti da trasferimenti erogati a favore dell'ente per una specifica destinazione;
- d) derivanti da entrate straordinarie, non aventi natura ricorrente, accertate e riscosse cui l'amministrazione ha formalmente attribuito una specifica destinazione.

Nel risultato di amministrazione 2017 e nel risultato presunto 2018 sono previsti € 42.249,88 relativi principalmente a quote di entrate TARI da restituire in base al PEF a rendiconto e altre piccole poste.

La quota accantonata del risultato di amministrazione è costituita da:

- 1. l'accantonamento al fondo crediti di dubbia esigibilità (principio 3.3);
- 2. gli accantonamenti per Fondo rischi contenzioso, Indennità di fine mandato e fondi spese vari.

Si riporta la tabella dimostrativa del risultato di amministrazione presunto allegato al bilancio di previsione aggiornato secondo le modalità previste dalla contabilità armonizzata.

TABELLA DIMOSTRATIVA DEL RISULTATO DI AMMINISTRAZIONE PRESUNTO

1) Determinazione del risultato di amministrazione presunto al 31/12/2018:		
+	Risultato di amministrazione iniziale dell'esercizio 2018	3.921.876,48
+	Fondo pluriennale vincolato iniziale dell'esercizio 2018	584.670,83
+	Entrate già accertate nell'esercizio 2018	5.069.569,63
-	Uscite già impegnate nell'esercizio 2018	7.192.199,68
-	Riduzione dei residui attivi già verificatesi nell'esercizio 2018	0,90
+	Incremento dei residui attivi già verificatesi nell'esercizio 2018	137,52
+	Riduzione dei residui passivi già verificatesi nell'esercizio 2018	
=	Risultato di amministrazione dell'esercizio 2018 alla data di redazione del bilancio di previsione dell'anno 2019	2.395.377,03
+	Entrate che prevedo di accertare per il restante periodo dell'esercizio 2018 Spese	2.465.299,30
-	ch prevedo di impegnare per il restante periodo dell'esercizio 2018	514.937,57
-	Riduzione dei residui attivi presunta per il restante periodo dell'esercizio 2018	0,00
+	Incremento dei residui attivi presunto per il restante periodo dell'esercizio 2018	0,00
+	Riduzione dei residui passivi presunta per il restante periodo dell'esercizio 2018	0,00
-	Fondo pluriennale vincolato finale presunto dell'esercizio 2018	0,00
=	A) Risultato di amministrazione presunto al 31/12/2018	4.345.738,76
2) Composizione del risultato di amministrazione presunto al 31/12/2018 :		
Parte accantonata		
	Fondo Crediti dubbia esigibilità	3.375.703,16
	Fondo rischi contenzioso	59.619,50
	Altri accantonamenti	48.103,78
	Indennità fine mandato	12.501,60
	B) Totale parte accantonata	3.495.928,04
Parte vincolata		
	Vincoli derivanti da leggi e dai principi contabili	42.249,88
	Vincoli derivanti da trasferimenti	0,00
	Vincoli derivanti dalla contrazione di mutui	0,00
	Vincoli formalmente attribuiti dall'ente	0,00
	Altri vincoli da specificare	0,00
	C) Totale parte vincolata	42.249,88
Parte destinata agli investimenti		
	D) Totale destinata agli investimenti	12.602,00
	E) Totale parte disponibile	794.958,84
Se E è negativo, tale importo è iscritto tra le spese del bilancio di previsione dell'esercizio 2019 (5)		
3) Utilizzo quote vincolate del risultato di amministrazione presunto al 31/12/2018 (6) :		
Utilizzo quota vincolata		
	Utilizzo vincoli derivanti da leggi e dai principi contabili	0,00
	Utilizzo vincoli derivanti da trasferimenti	0,00
	Utilizzo vincoli derivanti dalla contrazione di mutui	0,00
	Utilizzo vincoli formalmente attribuiti dall'ente	0,00
	Utilizzo altri vincoli	15.000,0
	Totale utilizzo avanzo di	15.000,00

Riepilogo Generale

Il bilancio di previsione espone separatamente l'andamento delle entrate e delle spese riferite ad un orizzonte temporale di almeno un triennio, definito in base alla legislazione statale e regionale vigente e al documento di programmazione dell'ente, ed è elaborato in termini di competenza finanziaria e di cassa con riferimento al primo esercizio e in termini di competenza finanziaria per gli esercizi successivi.

Le entrate del bilancio di previsione sono classificate in titoli e tipologie, secondo le modalità individuate dal glossario del piano dei conti per le voci corrispondenti.

Le spese del bilancio di previsione sono classificate in missioni e programmi secondo le modalità individuate dal glossario delle missioni e dei programmi.

I titoli e le tipologie, le missioni e i programmi che presentano importi pari a 0 possono non essere indicati nel bilancio.

I programmi di spesa sono articolati nei seguenti titoli di spesa che, se presentano importo pari a 0, possono non essere indicati nel bilancio:

<i>TITOLO 1</i>	<i>SPESE CORRENTI</i>
<i>TITOLO 2</i>	<i>SPESE IN CONTO CAPITALE</i>
<i>TITOLO 3</i>	<i>SPESE PER INCREMENTO DI ATTIVITA' FINANZIARIE</i>
<i>TITOLO 4</i>	<i>RIMBORSO DI PRESTITI.</i>

Solo per la missione 60 "Anticipazioni finanziarie" e per la missione 99 "Servizi per conto terzi", possono essere previsti anche i seguenti titoli:

<i>TITOLO 5</i>	<i>CHIUSURA ANTICIPAZIONI DA ISTITUTO TESORIERE/CASSIERE</i>
<i>TITOLO 7</i>	<i>SPESE PER CONTO TERZI E PARTITE DI GIRO.</i>

Per ciascuna unità di voto, costituita dalla tipologia di entrata e dal programma di spesa, il bilancio di previsione indica:

- l'ammontare presunto dei residui attivi o passivi alla chiusura dell'esercizio precedente a quello del triennio cui il bilancio si riferisce;
- l'importo definitivo delle previsioni di competenza e di cassa dell'anno precedente il triennio cui si riferisce il bilancio, risultanti alla data di elaborazione del bilancio di previsione.
- l'ammontare delle entrate che si prevede di accertare o delle spese di cui autorizza l'impegno in ciascuno degli esercizi cui il bilancio si riferisce;
- l'ammontare delle entrate che si prevede di riscuotere e delle spese di cui si autorizza il pagamento nel primo esercizio del triennio, senza distinzioni tra riscossioni e pagamenti in conto competenza e in conto residui.

RIEPILOGO GENERALE ENTRATE PER TITOLI

	Fondo pluriennale vincolato per spese correnti (1)		previsione di competenza	168.656,00	24.148,00	24.148,00	24.148,00
	Fondo pluriennale vincolato per spese in conto capitale (1)		previsione di competenza	416.014,83	0,00	0,00	0,00
	Utilizzo avanzo di Amministrazione		previsione di competenza	276.130,11	15.000,00	0,00	0,00
	- di cui avanzo vincolato utilizzato anticipatamente (2)		previsione di competenza	90.000,00	0,00	0,00	0,00
	Fondo di Cassa all'1/1/esercizio di riferimento		previsione di cassa	1.961.929,98	33.982,46		
TITOLO TIPOLOGIA	DENOMINAZIONE	RESIDUI PRESUNTI AL TERMINE DEL 2018		PREVISIONI DEFINITIVE DEL 2018			
					Previsioni dell'anno 2019	Previsioni dell'anno 2020	Previsioni dell'anno 2021
TITOLO 1	ENTRATE CORRENTI DI NATURA TRIBUTARIA, CONTRIBUTIVA E PEREQUATIVA	2.476.907,13	previsione di competenza	4.714.834,43	4.257.842,00	3.920.325,00	3.906.175,00
			previsione di cassa	6.754.321,43	6.734.749,13		
TITOLO 2	TRASFERIMENTI CORRENTI	52.971,97	previsione di competenza	257.474,88	122.823,37	109.027,83	109.027,83
			previsione di cassa	336.083,65	175.795,34		
TITOLO 3	ENTRATE EXTRATRIBUTARIE	1.643.706,37	previsione di competenza	937.712,60	929.002,00	1.005.477,10	951.377,10
			previsione di cassa	2.362.588,82	2.572.708,37		
TITOLO 4	ENTRATE IN CONTO CAPITALE	668.134,54	previsione di competenza	995.038,57	1.798.064,00	147.764,00	166.049,00
			previsione di cassa	1.435.643,65	2.466.198,54		
TITOLO 6	ACCENSIONE PRESTITI	0,00	previsione di competenza	0,00	0,00	0,00	0,00
			previsione di cassa	0,00	0,00		
TITOLO 7	ANTICIPAZIONI DA ISTITUTO TESORIERE/CASSIERE	0,00	previsione di competenza	1.500.000,00	1.500.000,00	1.500.000,00	1.500.000,00
			previsione di cassa	1.500.000,00	1.500.000,00		
TITOLO 9	ENTRATE PER CONTO TERZI E PARTITE DI GIRO	392.110,25	previsione di competenza	1.610.165,00	1.610.165,00	1.610.165,00	1.610.165,00
			previsione di cassa	2.116.750,48	2.002.275,25		
TOTALE TITOLI		5.233.830,26	previsione di competenza	10.015.225,48	10.217.896,37	8.292.758,93	8.242.793,93
			previsione di cassa	14.505.388,03	15.451.726,63		
TOT. GEN. ENTRATE		5.233.830,26	previsione di competenza	10.876.026,42	10.257.044,37	8.316.906,93	8.266.941,93
			previsione di cassa	16.467.318,01	15.485.709,09		

RIEPILOGO GENERALE DELLE SPESE PER TITOLI

TITOLO	DENOMINAZIONE	RESIDUI PRESUNTI AL TERMINE DEL 2018		PREVISIONI DEFINITIVE DEL 2018			
					PREVISIONI DELL' ANNO 2019	PREVISIONI DELL'ANNO 2020	PREVISIONI DELL'ANNO 2021
DISAVANZO DI AMMINISTRAZIONE				0,00	0,00	0,00	0,00
TTITOLO 1	SPESE CORRENTI	1.393.228,12	previsione di competenza	6.041.974,70	5.309.152,50	5.076.289,59	5.013.967,00
			di cui già impegnato *		88.430,76	29.087,00	0,00 di cui
			fondo pluriennale vincolato	24.148,00	24.148,00	24.148,00	24.148,00
			previsione di cassa	7.275.240,21	6.813.419,84		
TTITOLO 2	SPESE IN CONTO CAPITALE	883.245,62	previsione di competenza	1.642.139,40	1.783.800,00	73.900,88	83.500,00
			di cui già impegnato *		0,00	0,00	0,00 di cui fondo
			pluriennale vincolato	0,00	0,00	0,00	0,00
			previsione di cassa	2.075.371,45	2.627.909,62		
TTITOLO 3	INCREMENTO DI ATTIVITA' FINANZIARIE	0,00	previsione di competenza	0,00	0,00	0,00	0,00
			di cui già impegnato *		0,00	0,00	0,00 di cui fondo pluriennale vincolato
				0,00	0,00	0,00	0,00
			previsione di cassa	0,00	0,00		
TTITOLO 4	Rimborso di prestiti	56.337,07	previsione di competenza	81.747,32	53.926,87	56.551,46	59.309,93
			di cui già impegnato *		0,00	0,00	0,00 di cui fondo
			pluriennale vincolato	0,00	0,00	0,00	0,00
	ISTITUTO TESORIERE/CASSIERE		previsione di cassa	81.747,32	110.263,94		
TTITOLO 5	CHIUSURA DI ANTICIPAZIONI RICEVUTE DA	0,00	previsione di competenza	1.500.000,00	1.500.000,00	1.500.000,00	1.500.000,00
			di cui già impegnato *		0,00	0,00	0,00 di cui fondo
			pluriennale vincolato	0,00	0,00	0,00	0,00
			previsione di cassa	1.500.000,00	1.500.000,00		
TTITOLO 7	SPESE PER CONTO TERZI E PARTITE DI GIRO	539.624,88	previsione di competenza	1.610.165,00	1.610.165,00	1.610.165,00	1.610.165,00
			di cui già impegnato *		0,00	0,00	0,00 di cui fondo
			pluriennale vincolato	0,00	0,00	0,00	0,00
			previsione di cassa	2.270.156,11	2.149.789,88		
	TOTALE TITOLI	2.872.435,69	previsione di competenza	10.876.026,42	10.257.044,37	8.316.906,93	8.266.941,93
			di cui già impegnato *		88.430,76	29.087,00	0,00 di cui
			fondo pluriennale vincolato	24.148,00	24.148,00	24.148,00	24.148,00
			previsione di cassa	13.202.515,09	13.201.383,28		
	TOTALE GENERALE DELLE SPESE	2.872.435,69	previsione di competenza	10.876.026,42	10.257.044,37	8.316.906,93	8.266.941,93
			di cui già impegnato *		88.430,76	29.087,00	0,00 di cui
			fondo pluriennale vincolato	24.148,00	24.148,00	24.148,00	24.148,00
			previsione di cassa	13.202.515,09	13.201.383,28		

QUADRO GENERALE RIASSUNTIVO TRIENNIO 2019 - 2021

ENTRATE	CASSA ANNO DI RIFERIMENTO DEL BILANCIO 2019	COMPETENZA ANNO DI RIFERIMENTO DEL BILANCIO 2019	2020	2021	SPESE	CASSA ANNO DI RIFERIMENTO DEL BILANCIO 2019	COMPETENZA ANNO DI RIFERIMENTO DEL BILANCIO 2019	2020	2021
Fondo di cassa presunto all'inizio dell'esercizio	33.982,46								
Utilizzo avanzo presunto di amministrazione		15.000,00	0,00	0,00	Disavanzo di amministrazione		0,00	0,00	0,00
Fondo pluriennale vincolato		24.148,00	24.148,00	24.148,00					
Titolo 1 - Entrate correnti di natura tributaria	6.734.749,13	4.257.842,00	3.920.325,00	3.906.175,00	Titolo 1 - Spese correnti	6.813.419,84	5.309.152,50	5.076.289,59	5.013.967,00
					- di cui fondo pluriennale vincolato	0,00	24.148,00	24.148,00	24.148,00
Titolo 2 - Trasferimenti correnti	175.795,34	122.823,37	109.027,83	109.027,83					
Titolo 3 - Entrate extratributarie	2.572.708,37	929.002,00	1.005.477,10	951.377,10					
Titolo 4 - Entrate in conto capitale	2.466.198,54	1.798.064,00	147.764,00	166.049,00	Titolo 2 - Spese in conto capitale	2.627.909,62	1.783.800,00	73.900,88	83.500,00
					- di cui fondo pluriennale vincolato	0,00	0,00	0,00	0,00
Titolo 5 - Entrate da riduzione di attività finanziarie	0,00	0,00	0,00	0,00	Titolo 3 - Spese per incremento di attività finanziarie	0,00	0,00	0,00	0,00
					- di cui fondo pluriennale vincolato	0,00	0,00	0,00	0,00
Totale entrate finali	11.949.451,38	7.107.731,37	5.182.593,93	5.132.628,93	Totale spese finali	9.441.329,46	7.092.952,50	5.150.190,47	5.097.467,00
Titolo 6 - Accensione di prestiti	0,00	0,00	0,00	0,00	Titolo 4 - Rimborso di prestiti	110.263,94	53.926,87	56.551,46	59.309,93
					di cui Fondo anticipazioni di liquidità (DL 35/2013 e successive modifiche e rifinanziamenti)	0,00	0,00	0,00	0,00
Titolo 7 - Anticipazioni da istituto tesoriere/cassiere	1.500.000,00	1.500.000,00	1.500.000,00	1.500.000,00	Titolo 5 - Chiusura Anticipazioni da istituto tesoriere/cassiere	1.500.000,00	1.500.000,00	1.500.000,00	1.500.000,00
Titolo 9 - Entrate per conto di terzi e partite di giro	2.002.275,25	1.610.165,00	1.610.165,00	1.610.165,00	Titolo 7 - Spese per conto terzi e partite di giro	2.149.789,88	1.610.165,00	1.610.165,00	1.610.165,00
Totale	15.451.726,63	10.217.896,37	8.292.758,93	8.242.793,93	Totale	13.201.383,28	10.257.044,37	8.316.906,93	8.266.941,93
TOTALE COMPLESSIVO ENTRATE	15.485.709,09	10.257.044,37	8.316.906,93	8.266.941,93	TOTALE COMPLESSIVO SPESE	13.201.383,28	10.257.044,37	8.316.906,93	8.266.941,93
Fondo di cassa finale presunto	2.284.325,81								

Equilibri di Bilancio

Il prospetto degli equilibri di bilancio consente di verificare gli equilibri interni al bilancio di previsione per ciascuno degli esercizi in cui è articolato.

Infatti, il bilancio di previsione, oltre ad essere deliberato in pareggio finanziario di competenza tra tutte le entrate e le spese, comprensivo dell'utilizzo dell'avanzo di amministrazione o del recupero del disavanzo di amministrazione e degli utilizzi del fondo pluriennale vincolato, e a garantire un fondo di cassa finale non negativo, deve prevedere i seguenti equilibri fondamentali:

L'equilibrio di parte corrente in termini di competenza finanziaria tra le spese correnti incrementate dalle spese per trasferimenti in c/capitale e dalle quote di capitale delle rate di ammortamento dei mutui e degli altri prestiti, con l'esclusione dei rimborsi anticipati, e le entrate correnti, costituite dai primi tre titoli dell'entrata, incrementate dai contributi destinati al rimborso dei prestiti, dal fondo pluriennale vincolato di parte corrente e dall'utilizzo dell'avanzo di competenza di parte corrente. All'equilibrio di parte corrente concorrono anche le entrate in conto capitale destinate al finanziamento di spese correnti in base a specifiche disposizioni di legge o dei principi contabili e l'eventuale saldo negativo delle partite finanziarie. Al riguardo si segnala che l'equilibrio delle partite finanziarie, determinato dalle operazioni di acquisto/alienazione di titoli obbligazionari e di concessione/riscossione crediti, a seguito dell'adozione del cd. principio della competenza finanziaria potenziata non è più automaticamente garantito. Nel caso di concessioni di crediti o altri incrementi delle attività finanziarie di importo superiore rispetto alle riduzioni di attività finanziarie esigibili nel medesimo esercizio, il saldo negativo deve essere finanziato da risorse correnti. Pertanto, il saldo negativo delle partite finanziarie concorre all'equilibrio di parte corrente. Invece, l'eventuale saldo positivo delle attività finanziarie, è destinato al rimborso anticipato dei prestiti e al finanziamento degli investimenti, determinando, per la quota destinata agli investimenti, necessariamente un saldo positivo dell'equilibrio di parte corrente. Considerato che le concessioni crediti degli enti locali sono costituite solo da anticipazioni di liquidità che, per loro natura sono chiuse entro l'anno, il problema dell'equilibrio delle partite finanziarie riguarda soprattutto le regioni che concedono crediti per finanziare investimenti, il cui prospetto degli equilibri dedica un'apposita sezione anche alle partite finanziarie. **In occasione di variazioni di bilancio che modificano la previsione del margine corrente è possibile variare anche il prospetto degli equilibri allegato al bilancio di previsione, al fine di consentire le attestazioni di copertura finanziaria di provvedimenti che comportano impegni per investimenti.**

l'equilibrio in conto capitale in termini di competenza finanziaria, tra le spese di investimento e tutte le risorse acquisite per il loro finanziamento, costituite dalle entrate in conto capitale, dall'accensione di prestiti, dal fondo pluriennale vincolato in c/capitale, dall'utilizzo dell'avanzo di competenza in c/capitale, e da quelle risorse di parte corrente destinate agli investimenti dalla legge o dai principi contabili.

Equilibrio di parte Corrente

L'**Equilibrio di parte corrente in termini di competenza finanziaria** è l'equilibrio tra le spese correnti incrementate dalle spese per trasferimenti in c/capitale e dalle quote di capitale delle rate di ammortamento dei mutui e degli altri prestiti, con l'esclusione dei rimborsi anticipati, e le entrate correnti, costituite dai primi tre titoli dell'entrata, incrementate dai contributi destinati al rimborso dei prestiti, dal fondo pluriennale vincolato di parte corrente e dall'utilizzo dell'avanzo di competenza di parte corrente. All'equilibrio di parte corrente concorrono anche le entrate in conto capitale destinate al finanziamento di spese correnti in base a specifiche disposizioni di legge o dei principi contabili e l'eventuale saldo negativo delle partite finanziarie. Al riguardo si segnala che l'equilibrio delle partite finanziarie, determinato dalle operazioni di acquisto/alienazione di titoli obbligazionari e di concessione/riscossione crediti, a seguito dell'adozione del cd. principio della competenza finanziaria potenziata non è più automaticamente garantito. Nel caso di concessioni di crediti o altri incrementi delle attività finanziarie di importo superiore rispetto alle riduzioni di attività finanziarie esigibili nel medesimo esercizio, il saldo negativo deve essere finanziato da risorse correnti. Pertanto, il saldo negativo delle partite finanziarie concorre all'equilibrio di parte corrente. Invece, l'eventuale saldo positivo delle attività finanziarie, è destinato al rimborso anticipato dei prestiti e al finanziamento degli investimenti, determinando, per la quota destinata agli investimenti, necessariamente un saldo positivo dell'equilibrio di parte corrente. Considerato che le concessioni crediti degli enti locali sono costituite solo da anticipazioni di liquidità che, per loro natura sono chiuse entro l'anno, il problema dell'equilibrio delle partite finanziarie riguarda soprattutto le regioni che concedono crediti per finanziare investimenti, il cui prospetto degli equilibri dedica un'apposita sezione anche alle partite finanziarie. **In occasione di variazioni di bilancio che modificano la previsione del margine corrente è possibile variare anche il prospetto degli equilibri allegato al bilancio di previsione, al fine di consentire le attestazioni di copertura finanziaria di provvedimenti che comportano impegni per investimenti.**

EQUILIBRI DI BILANCIO Parte Corrente

EQUILIBRIO ECONOMICO-FINANZIARIO			COMPETENZ A ANNO DI RIFERIMENT O DEL BILANCIO 2019	COMPETENZ A ANNO 2020	COMPETENZ A ANNO 2021
Fondo di cassa all'inizio dell'esercizio		33.982,46			
A) Fondo pluriennale vincolato di entrata per spese correnti	(+)		24.148,00	24.148,00	24.148,00
AA) Recupero disavanzo di amministrazione esercizio precedente	(-)		0,00	0,00	0,00
B) Entrate titoli 1.00 - 2.00 - 3.00	(+)		5.309.667,37	5.034.829,93	4.966.579,93
<i>di cui per estinzione anticipata di prestiti</i>			0,00	0,00	0,00
C) Entrate Titolo 4.02.06 - Contributi agli investimenti direttamente destinati al rimborso dei prestiti da amministrazioni pubbliche	(+)		21.764,00	21.764,00	10.049,00
D) Spese Titolo 1.00 - Spese correnti	(-)		5.309.152,50	5.076.289,59	5.013.967,00
di cui:					
<i>- fondo pluriennale vincolato</i>			24.148,00	24.148,00	24.148,00
<i>- fondo crediti di dubbia esigibilità</i>			299.194,00	233.573,00	236.613,00
E) Spese Titolo 2.04 - Altri trasferimenti in conto capitale	(-)		0,00	0,00	0,00
F) Spese Titolo 4.00 - Quote di capitale amm.to dei mutui e prestiti obbligazionari	(-)		53.926,87	56.551,46	59.309,93
<i>di cui per estinzione anticipata di prestiti</i>			0,00	0,00	0,00
<i>di cui Fondo anticipazioni di liquidità (DL 35/2013 e successive modifiche e</i>			0,00	0,00	0,00
G) Somma finale (G=A-AA+B+C-D-E-F)			-7.500,00	-52.099,12	-72.500,00
ALTRE POSTE DIFFERENZIALI, PER ECCEZIONI PREVISTE DA NORME DI LEGGE, CHE HANNO EFFETTO SULL'EQUILIBRIO EX ARTICOLO 162, COMMA 6, DEL TESTO UNICO DELLE LEGGI SULL'ORDINAMENTO DEGLI ENTI LOCALI					
H) Utilizzo risultato di amministrazione presunto per spese correnti (2)	(+)		15.000,00		
<i>di cui per estinzione anticipata di prestiti</i>			0,00		
I) Entrate di parte capitale destinate a spese correnti in base a specifiche disposizioni di legge o dei principi contabili	(+)		0,00	84.599,12	105.000,00
<i>di cui per estinzione anticipata di prestiti</i>			0,00	0,00	0,00
L) Entrate di parte corrente destinate a spese di investimento in base a specifiche disposizioni di legge o dei principi contabili	(-)		7.500,00	32.500,00	32.500,00
M) Entrate da accensione di prestiti destinate a estinzione anticipata dei prestiti	(+)		0,00	0,00	0,00
EQUILIBRIO DI PARTE CORRENTE (3) O=G+H+I-L+M			0,00	0,00	0,00

Equilibri di Entrate e Spese Correnti Una Tantum

[L'articolo 25, comma 1, lettera b\) della legge 31/12/2009, n.196](#) distingue le entrate ricorrenti da quelle non ricorrenti, a seconda che si riferiscano a proventi la cui acquisizione sia prevista a regime ovvero limitata a uno o più esercizi.

È definita “a regime” un’entrata che si presenta con continuità in almeno 5 esercizi, per importi costanti nel tempo.

Tutti i trasferimenti in conto capitale sono non ricorrenti a meno che non siano espressamente definiti “continuativi” dal provvedimento o dalla norma che ne autorizza l’erogazione.

È opportuno includere tra le entrate “non ricorrenti” anche le entrate presenti “a regime” nei bilanci dell’ente, quando presentano importi superiori alla media riscontrata nei cinque esercizi precedenti.

In questo caso le entrate devono essere considerate ricorrenti fino a quando superano tale importo e devono essere invece considerate non ricorrenti quando tale importo viene superato.

Le entrate da concessioni pluriennali che non garantiscono accertamenti costanti negli esercizi e costituiscono entrate straordinarie non ricorrenti sono destinate al finanziamento di interventi di investimento. (vedi punto 3.10 del [principio contabile applicato 4/2](#))

Nel bilancio sono previste nei primi tre titoli le seguenti entrate e nel titolo I le seguenti spese non ricorrenti (indicare solo l’importo che, come riportato nel commento, supera la media dei cinque anni precedenti).

EQUILIBRIO ENTRATE E SPESE CORRENTI DI CARATTERE NON RIPETITIVO

ENTRATE	Anno 2019	Anno 2020	Anno 2021
CAP. 190 / 0: NUOVI "CANONI" BIM E RIVIERASCHI A SEGUITO DI ATTIVITA' DI	191.315,00	0,00	0,00
CAP. 225 / 1: IMPOSTA MUNICIPALE UNICA (IMU) ACCERTAMENTI ANNI PREGRESSI	28.000	78.000	58.0000
CAP. 225 / 101: IMPOSTA MUNICIPALE UNICA (IMU) ACCERTAMENTI ENEL	152.618,00	0,00	0,00
CAP. 562 / 4: RIMBORSO SPESE PER CONSULTAZIONI ELETTORALI	12.000,00	30.000,00	30.000,00
CAP. 567 / 0: RIMBORSO SPESE PER ELEZIONI REGIONALI	26.000,00	0,00	0,00
CAP. 760 / 0: CONTRIBUTO DELLA REGIONE PER SPESE GESTIONE SEDI DISTACCAMENTO	8.000,00	8.000,00	8.000,00
CAP. 2530 / 0: ALIENAZIONE DI BENI IMMOBILI	391.358,00	0,00	30.000,00
CAP. 2820 / 0: CONTRIBUTO STATALE IN C/INTERESSI SU MUTUI - FINANZIANO SPESA	21.764,00	21.764,00	10.049,00
CAP. 2881 / 1: TRASFERIMENTO DALLA REGIONE PER INTERVENTI PROTEZIONE CIVILE -	15.000,00	0,00	0,00
CAP. 2890 / 0: CONTRIBUTO DELLA REGIONE PER INTERVENTI DI CONSOLIDAMENTO DEL	90.000,00	0,00	0,00
CAP. 2895 / 1: CONTRIBUTO DELLA REGIONE PER RIQUALIFICAZIONE STRUTTURALE E	88.000,00	0,00	0,00
CAP. 2900 / 0: CONTRIBUTO GSE PER INTERVENTI DI RIQUALIFICAZIONE ENERGETICA AGLI	40.000,00	0,00	0,00
CAP. 2901 / 0: CONTRIBUTO REGIONALE PER INTERVENTI DI RIQUALIFICAZIONE	25.037,00	0,00	0,00
CAP. 2902 / 0: CONTRIBUTO REGIONALE PER INTERVENTI DI COMPLETAMENTO IMMOBILE	500.000,00	0,00	0,00
CAP. 3225 / 0: RIMBORSI DA PRIVATI PER INTERVENTI DI MANUTENZIONE STRAORDINARIA	20.000,00	20.000,00	20.000,00
CAP. 3276 / 0: PROVENTI DERIVANTI DA INTERVENTI DELLA VARIANTE DI VALICO MF7 -	34.810,00	0,00	0,00
CAP. 3280 / 0: TRASFERIMENTO DA AUTOSTRADE PER PROGETTO RESTAURO E	466.095,00	0,00	0,00
Totale ENTRATE non ripetitive	2.109.997,00	157.764,00	156.049,00

USCITE	Anno 2019	Anno 2020	Anno 2021
CAP. 998 / 1: SPESE PER LE CONSULTAZIONI ELETTORALI	20.000,00	14.000,00	14.000,00
CAP. 1023 / 0: SPESE PER STRAORDINARIO CONSULTAZIONI ELETTORALI	22.000,00	12.000,00	12.000,00
CAP. 1023 / 6: SPESE PER STRAORDINARIO CONSULTAZIONI ELETTORALI	6.000,00	3.000,00	3.000,00
CAP. 1297 / 0: IMPOSTE, TASSE /IRAP/LAVORO STRAORDINARIO ELETTORALE	2.000,00	1.000,00	1.000,00
CAP. 1410 / 0: FONDO CREDITI DI DUBBIA ESIGIBILITA'	207.698,00	139.645,00	137.742,00
CAP. 1440 / 0: FONDO CREDITI DI DUBBIA ESIGIBILITA' - TARI	91.496,00	93.928,00	98.871,00
CAP. 1450 / 0: FONDO RISCHI CONTENZIOSO	20.000,00	20.000,00	17.513,00
CAP. 1470 / 0: FONDO ESTINZIONE ANTICIPATA MUTUI	39.136,00	0,00	3.000,00
CAP. 8075 / 0: TRASFERIMENTO ALL'UNIONE PER GESTIONE CENTRALIZZATA ACQUISTI	7.000,00	0,00	0,00
CAP. 8307 / 1: INTERVENTI DI RIQUALIFICAZIONE ENERGETICA PATRIMONIO COMUNALE	109.000,00	0,00	0,00
CAP. 8445 / 0: INCARICHI PROFESSIONALI PER LA REALIZZAZIONE DI INVESTIMENTI	20.000,00	0,00	0,00
CAP. 8870 / 0: INTERVENTI A SEGUITO DI DISSESTO IDROGEOLOGICO - FINANZIATO	90.000,00	0,00	0,00
CAP. 9111 / 0: INTERVENTI STRAORDINARI SCUOLE ELEMENTARI (FINANZ. VARIANTE	5.000,00	0,00	0,00
CAP. 9111 / 6: SISTEMAZIONE LOCALI MUSEO CA' DI LANDINO	10.000,00	0,00	0,00
CAP. 10102 / 0: INTERVENTI RIQUALIFICAZIONE IMPIANTI SPORTIVI - AMPLIAMENTO E	128.000,00	0,00	0,00
CAP. 10323 / 0: SPESE PER LAVORI MF7 - MURICCE STRADA COMUNALE SPARVO (FINANZ.	34.810,00	0,00	0,00
CAP. 10333 / 0: SPESE PER OPERE STRADALI VARIE - ESPROPRI FINANZIATI DA	466.095,00	0,00	0,00
CAP. 10400 / 0: ACQUISTO BENI MOBILI,MACCHINE,ATTREZZATURE ECC	30.000,00	15.000,00	4.500,00
CAP. 10425 / 0: INTERVENTI RIFACIMENTO ED ESTENSIONE IMPIANTI ILLUMINAZIONE	35.000,00	0,00	0,00
CAP. 11230 / 0: MANUT.E SISTEM.STRAORDIN.PARCHI,GIARDINI ED AREE VERDE	55.000,00	0,00	0,00
CAP. 11235 / 0: INTERVENTI DIVERSI PER LA PROTEZIONE CIVILE(CONTRIBUTO REGIONE)	15.000,00	0,00	0,00
CAP. 11616 / 1: LAVORI DI COMPLETAMENTO IMMOBILE RSA	541.000,00	0,00	0,00
CAP. 11700 / 0: COSTRUZIONE E AMPLIAMENTO DEI CIMITERI/COSTRUZIONE LOCULI	166.000,00	0,00	0,00
CAP. 11703 / 0: MANUTENZIONE STRAORDINARIA CIMITERI	20.000,00	20.000,00	20.000,00
Totale SPESE non ripetitive	2.140.235,00	318.573,00	311.626,00

EQUILIBRIO ENTRATE E SPESE CORRENTI DI CARATTERE NON RIPETITIVO

EQUILIBRIO	30.238,00	160.809,00	155.577,00
------------	-----------	------------	------------

Equilibrio di Parte Capitale

L'equilibrio in conto capitale in termini di competenza finanziaria è l'equilibrio tra le spese di investimento e tutte le risorse acquisite per il loro finanziamento, costituite dalle entrate in conto capitale, dall'accensione di prestiti, dal fondo pluriennale vincolato in c/capitale, dall'utilizzo dell'avanzo di competenza in c/capitale, e da quelle risorse di parte corrente destinate agli investimenti dalla legge o dai principi contabili.

EQUILIBRI DI BILANCIO Parte Capitale

EQUILIBRIO ECONOMICO-FINANZIARIO			COMPETENZ A ANNO DI RIFERIMENT O DEL BILANCIO 2019	COMPETENZ A ANNO 2020	COMPETENZ A ANNO 2021
P) Utilizzo risultato di amministrazione presunto per spese di investimento (2)	(+)		0,00		
Q) Fondo pluriennale vincolato di entrata per spese in conto capitale	(+)		0,00	0,00	0,00
R) Entrate Titoli 4.00-5.00-6.00	(+)		1.798.064,00	147.764,00	166.049,00
C) Entrate Titolo 4.02.06 - Contributi agli investimenti direttamente destinati al rimborso dei prestiti da amministrazioni pubbliche	(-)		21.764,00	21.764,00	10.049,00
I) Entrate di parte capitale destinate a spese correnti in base a specifiche disposizioni di legge o dei principi contabili	(-)		0,00	84.599,12	105.000,00
S1) Entrate Titolo 5.02 per Riscossioni di crediti di breve termine	(-)		0,00	0,00	0,00
S2) Entrate Titolo 5.03 per Riscossioni di crediti di medio-lungo termine	(-)		0,00	0,00	0,00
T) Entrate Titolo 5.04 relative a Altre entrate per riduzioni di attività finanziaria	(-)		0,00	0,00	0,00
L) Entrate di parte corrente destinate a spese di investimento in base a specifiche disposizioni di legge o dei principi contabili	(+)		7.500,00	32.500,00	32.500,00
M) Entrate da accensione di prestiti destinate a estinzione anticipata dei prestiti	(-)		0,00	0,00	0,00
U) Spese Titolo 2.00 - Spese in conto capitale	(-)		1.783.800,00	73.900,88	83.500,00
<i>di cui fondo pluriennale vincolato di spesa</i>			<i>0,00</i>	<i>0,00</i>	<i>0,00</i>
V) Spese Titolo 3.01 per Acquisizioni di attività finanziarie	(-)		0,00	0,00	0,00
E) Spese Titolo 2.04 - Altri trasferimenti in conto capitale	(+)		0,00	0,00	0,00
EQUILIBRIO DI PARTE CAPITALE Z = P+Q+R-C-I-S1-S2-T+L-M-U-V+E			0,00	0,00	0,00

Equilibrio di Cassa

Gli equilibri di bilancio di cassa trovano fondamento normativo nell'articolo 193 del Tuel che testualmente recita: «Gli enti locali rispettano durante la gestione e nelle variazioni di bilancio il pareggio finanziario e tutti gli equilibri stabiliti in bilancio per la copertura delle spese correnti e per il finanziamento degli investimenti, secondo le norme contabili recate dal presente testo unico, con particolare riferimento agli equilibri di competenza e di cassa di cui all'art.162,comma6».

Seguendo il quadro normativo richiamato, l'articolo 162 del Tuel – Principi di bilancio – al comma sesto evidenzia, in ambito di cassa, che il bilancio di previsione, e il saldo prospettico valutato in sede di equilibri di bilancio, dovrà garantire un saldo di cassa finale almeno non negativo.

In merito alla scomposizione che deve avere questo saldo di cassa finale, l'unico riferimento normativo di riferimento lo si individua nell'articolo 9 della legge n. 243/2012 che testualmente recita: «I bilanci delle regioni, dei comuni, delle province, delle città metropolitane e delle province autonome di Trento e di Bolzano si considerano in equilibrio quando, sia nella fase di previsione che di rendiconto, registrano:

- a) un saldo non negativo, in termini di competenza e di cassa, tra le entrate finali e le spese finali;
- b) un saldo non negativo, in termini di competenza e di cassa, tra le entrate correnti e le spese correnti, incluse le quote di capitale delle rate di ammortamento dei prestiti».

Se si segue quanto prospettato anche il saldo di cassa deve rispondere a dei sub totali rilevanti così quantificabili:

Incassi entrate corrente (T I, II, III) > Pagamenti (T I, IV)

Incassi entrate finali (T I, II, III, IV, V) > Pagamenti finali (T I, II)

A livello del prospetto da produrre in sede di ricognizione degli equilibri di bilancio il fondo di cassa iniziale entra nel computo nel suo complesso poiché concorre alla formazione del fondo di cassa finale.

EQUILIBRIO DI CASSA

ENTRATA / USCITA	RESIDUI PRESUNTI (A)	PREV. DI COMPETENZ A (B) 2019	TOTALE (C=A+B)	PREV. DI CASSA (D) 2019	DIFFERENZA / MARGINE DI AUMENTO (E=C-D)
ENTRATA					
Fondo pluriennale vincolato per spese correnti	0,00	24.148,00	0,00	0,00	0,00
Fondo pluriennale vincolato per spese in conto capitale	0,00	0,00	0,00	0,00	0,00
Utilizzo avanzo di Amministrazione	0,00	15.000,00	0,00	0,00	0,00
Fondo di Cassa all'1/1/esercizio di riferimento	0,00	0,00	0,00	33.982,46	0,00
TOTALE	0,00	39.148,00	0,00	33.982,46	0,00
TITOLO 1 - ENTRATE CORRENTI DI NATURA TRIBUTARIA, CONTRIBUTIVA E PEREQUATIVA	2.476.907,13	4.257.842,00	6.734.749,13	6.734.749,13	0,00
TITOLO 2 - TRASFERIMENTI CORRENTI	52.971,97	122.823,37	175.795,34	175.795,34	0,00
TITOLO 3 - ENTRATE EXTRATRIBUTARIE	1.643.706,37	929.002,00	2.572.708,37	2.572.708,37	0,00
TITOLO 4 - ENTRATE IN CONTO CAPITALE	668.134,54	1.798.064,00	2.466.198,54	2.466.198,54	0,00
TITOLO 6 - ACCENSIONE PRESTITI	0,00	0,00	0,00	0,00	0,00
TITOLO 7 - ANTICIPAZIONI DA ISTITUTO TESORIERE/CASSIERE	0,00	1.500.000,00	1.500.000,00	1.500.000,00	0,00
TITOLO 9 - ENTRATE PER CONTO TERZI E PARTITE DI GIRO	392.110,25	1.610.165,00	2.002.275,25	2.002.275,25	0,00
TOTALE TITOLI ENTRATE	5.233.830,26	10.217.896,37	15.451.726,63	15.451.726,63	0,00
USCITA					
DISAVANZO	0,00	0,00	0,00	0,00	0,00
TITOLO 1 - SPESE CORRENTI AL NETTO DI FPV E F.DI	1.393.228,12	4.947.263,72	6.340.491,84	6.313.419,84	27.072,00
TITOLO 2 - SPESE IN CONTO CAPITALE AL NETTO DI FPV E F.DI	883.245,62	1.783.800,00	2.667.045,62	2.627.909,62	39.136,00
TITOLO 3 - INCREMENTO DI ATTIVITA' FINANZIARIE	0,00	0,00	0,00	0,00	0,00
TITOLO 4 - Rimborso di prestiti	56.337,07	53.926,87	110.263,94	110.263,94	0,00
TITOLO 5 - CHIUSURA DI ANTICIPAZIONI RICEVUTE DA ISTITUTO TESORIERE/CASSIERE	0,00	1.500.000,00	1.500.000,00	1.500.000,00	0,00
TITOLO 7 - SPESE PER CONTO TERZI E PARTITE DI GIRO	539.624,88	1.610.165,00	2.149.789,88	2.149.789,88	0,00
TOTALE TITOLI USCITA AL NETTO DI FPV E	2.872.435,69	9.895.155,59	12.767.591,28	12.701.383,28	66.208,00
FONDO DI RISERVA DI CASSA	0,00	0,00	0,00	500.000,00	0,00
SALDO CASSA				2.284.325,81	

Fondo Pluriennale Vincolato

Il fondo pluriennale vincolato (FPV) è un saldo finanziario costituito da risorse già accertate e destinate al finanziamento di obbligazioni passive già impegnate ma esigibili in esercizi successivi a quello in cui è accertata l'entrata.

Nel bilancio di previsione, il fondo pluriennale vincolato stanziato tra le spese è composto da due quote distinte:

- la quota di risorse accertate negli esercizi precedenti che costituiscono la copertura di spese già impegnate negli esercizi precedenti a quello cui si riferisce il bilancio ma che devono essere imputate agli esercizi successivi in base al criterio delle esigibilità; tale quota iscritta a bilancio nella parte spesa, contestualmente e per il medesimo valore del Fondo Pluriennale Vincolato in entrata;
- le risorse che si prevede di accertare nel corso di un esercizio, destinate a costituire la copertura di spese che si prevede di impegnare nel corso dello stesso con imputazione agli esercizi successivi; questa fattispecie è quella prevista nel bilancio di previsione 2018-2020, sfalsata di un anno tra spesa (anno n) ed entrata (anno n+1) ed è desumibile dal cronoprogramma degli stati di avanzamento dei lavori relativi agli interventi di spesa di investimento programmati.

Nel caso in cui gli stanziamenti riguardanti il fondo pluriennale vincolato comprendono anche investimenti ancora in corso di definizione, le cause che non hanno reso possibile porre in essere la programmazione necessaria alla definizione dei relativi cronoprogrammi riguardano.

FONDO PLURIENNALE VINCOLATO

ENTRATA	Anno 2019	Anno 2020	Anno 2021
Fondo pluriennale vincolato per spese correnti	24.148,00	24.148,00	24.148,00
Fondo pluriennale vincolato per spese in conto capitale	0,00	0,00	0,00
TOTALE	24.148,00	24.148,00	24.148,00

USCITA	Anno 2019	Anno 2020	Anno 2021
Spese correnti - di cui Fondo pluriennale vincolato	24.148,00	24.148,00	24.148,00
Spese in conto capitale - di cui Fondo pluriennale vincolato	0,00	0,00	0,00
TOTALE	24.148,00	24.148,00	24.148,00

COMPOSIZIONE PER MISSIONI E PROGRAMMI DEL FONDO PLURIENNALE VINCOLATO DELL'ESERCIZIO 2019 DI RIFERIMENTO DEL BILANCIO*

MISSIONI E PROGRAMMI	Fondo pluriennale vincolato al 31 dicembre dell'esercizio 2018	Spese impegnate negli esercizi precedenti con copertura costituita dal fondo pluriennale vincolato e imputate all'esercizio 2019	Quota del fondo pluriennale vincolato al 31 dicembre dell'esercizio 2018, non destinata ad essere utilizzata nell'esercizio 2019 e rinvia all'esercizio 2020 e successivi	Spese che si prevede di impegnare nell'esercizio N, con copertura costituita dal fondo pluriennale vincolato con imputazione agli esercizi:				Fondo pluriennale vincolato al 31 dicembre dell'esercizio 2019
				2020	2021	Anni successivi	Imputazione non ancora definita	
	(a)	(b)	(c) = (a) - (b)	(d)	(e)	(f)	(g)	(h)=(c)+(d)+(e)+(f)+(g)
TOTALE MISSIONE 1 Servizi istituzionali e generali e di gestione	19.130,00	19.130,00	0,00	19.130,00	0,00	0,00	0,00	19.130,00
TOTALE MISSIONE 3 Ordine pubblico e sicurezza	5.018,00	5.018,00	0,00	5.018,00	0,00	0,00	0,00	5.018,00
TOTALE MISSIONE 4 Istruzione e diritto allo studio	0,00	0,00	0,00	0,00	0,00	0,00	0,00	0,00
TOTALE MISSIONE 6 Politiche giovanili, sport e tempo libero	0,00	0,00	0,00	0,00	0,00	0,00	0,00	0,00
TOTALE MISSIONE 8 Assetto del territorio ed edilizia abitativa	0,00	0,00	0,00	0,00	0,00	0,00	0,00	0,00
TOTALE MISSIONE 9 Sviluppo sostenibile e tutela del territorio e dell'ambiente	0,00	0,00	0,00	0,00	0,00	0,00	0,00	0,00
TOTALE MISSIONE 10 Trasporti e diritto alla mobilità	0,00	0,00	0,00	0,00	0,00	0,00	0,00	0,00
TOTALE MISSIONE 12 Diritti sociali, politiche sociali e famiglia	0,00	0,00	0,00	0,00	0,00	0,00	0,00	0,00
TOTALE	24.148,00	24.148,00	0,00	24.148,00	0,00	0,00	0,00	24.148,00

COMPOSIZIONE PER MISSIONI E PROGRAMMI DEL FONDO PLURIENNALE VINCOLATO DELL'ESERCIZIO 2020 DI RIFERIMENTO DEL BILANCIO*

MISSIONI E PROGRAMMI	Fondo pluriennale vincolato al 31 dicembre dell'esercizio 2019	Spese impegnate negli esercizi precedenti con copertura costituita dal fondo pluriennale vincolato e imputate all'esercizio 2020	Quota del fondo pluriennale vincolato al 31 dicembre dell'esercizio 2019, non destinata ad essere utilizzata nell'esercizio 2020 e rinvia all'esercizio 2021 e successivi	Spese che si prevede di impegnare nell'esercizio N, con copertura costituita dal fondo pluriennale vincolato con imputazione agli esercizi:				Fondo pluriennale vincolato al 31 dicembre dell'esercizio 2020
				2021	2022	Anni successivi	Imputazione non ancora definita	
	(a)	(b)	(c) = (a) - (b)	(d)	(e)	(f)	(g)	(h)=(c)+(d)+(e)+(f)+(g)
TOTALE MISSIONE 1 Servizi istituzionali e generali e di gestione	19.130,00	19.130,00	0,00	19.130,00	0,00	0,00	0,00	19.130,00
TOTALE MISSIONE 3 Ordine pubblico e sicurezza	5.018,00	5.018,00	0,00	5.018,00	0,00	0,00	0,00	5.018,00
TOTALE MISSIONE 4 Istruzione e diritto allo studio	0,00	0,00	0,00	0,00	0,00	0,00	0,00	0,00
TOTALE MISSIONE 6 Politiche giovanili, sport e tempo libero	0,00	0,00	0,00	0,00	0,00	0,00	0,00	0,00
TOTALE MISSIONE 8 Assetto del territorio ed edilizia abitativa	0,00	0,00	0,00	0,00	0,00	0,00	0,00	0,00
TOTALE MISSIONE 9 Sviluppo sostenibile e tutela del territorio e dell'ambiente	0,00	0,00	0,00	0,00	0,00	0,00	0,00	0,00
TOTALE MISSIONE 10 Trasporti e diritto alla mobilità	0,00	0,00	0,00	0,00	0,00	0,00	0,00	0,00
TOTALE MISSIONE 12 Diritti sociali, politiche sociali e famiglia	0,00	0,00	0,00	0,00	0,00	0,00	0,00	0,00
TOTALE	24.148,00	24.148,00	0,00	24.148,00	0,00	0,00	0,00	24.148,00

COMPOSIZIONE PER MISSIONI E PROGRAMMI DEL FONDO PLURIENNALE VINCOLATO DELL'ESERCIZIO 2021 DI RIFERIMENTO DEL BILANCIO*

MISSIONI E PROGRAMMI	Fondo pluriennale vincolato al 31 dicembre dell'esercizio 2020	Spese impegnate negli esercizi precedenti con copertura costituita dal fondo pluriennale vincolato e imputate all'esercizio 2021	Quota del fondo pluriennale vincolato al 31 dicembre dell'esercizio 2020, non destinata ad essere utilizzata nell'esercizio 2021 e rinvia all'esercizio 2022 e successivi	Spese che si prevede di impegnare nell'esercizio N, con copertura costituita dal fondo pluriennale vincolato con imputazione agli esercizi:				Fondo pluriennale vincolato al 31 dicembre dell'esercizio 2021
				2022	2023	Anni successivi	Imputazione non ancora definita	
	(a)	(b)	(c) = (a) - (b)	(d)	(e)	(f)	(g)	(h)=(c)+(d)+(e)+(f)+(g)
TOTALE MISSIONE 1 Servizi istituzionali e generali e di gestione	19.130,00	19.130,00	0,00	19.130,00	0,00	0,00	0,00	19.130,00
TOTALE MISSIONE 3 Ordine pubblico e sicurezza	5.018,00	5.018,00	0,00	5.018,00	0,00	0,00	0,00	5.018,00
TOTALE MISSIONE 4 Istruzione e diritto allo studio	0,00	0,00	0,00	0,00	0,00	0,00	0,00	0,00
TOTALE MISSIONE 6 Politiche giovanili, sport e tempo libero	0,00	0,00	0,00	0,00	0,00	0,00	0,00	0,00
TOTALE MISSIONE 8 Assetto del territorio ed edilizia abitativa	0,00	0,00	0,00	0,00	0,00	0,00	0,00	0,00
TOTALE MISSIONE 9 Sviluppo sostenibile e tutela del territorio e dell'ambiente	0,00	0,00	0,00	0,00	0,00	0,00	0,00	0,00
TOTALE MISSIONE 10 Trasporti e diritto alla mobilità	0,00	0,00	0,00	0,00	0,00	0,00	0,00	0,00
TOTALE MISSIONE 12 Diritti sociali, politiche sociali e famiglia	0,00	0,00	0,00	0,00	0,00	0,00	0,00	0,00
TOTALE	24.148,00	24.148,00	0,00	24.148,00	0,00	0,00	0,00	24.148,00

Fondo Pluriennale Vincolato di Parte Corrente

Entrata	2019	2020	2021
Fondo Pluriennale Vincolato per Spese Correnti	24.148,00	24.148,00	24.148,00

Uscita	Codici BL/PDC	2019	2020	2021
CAPITOLO 200 / 14 / SPESE PERSONALE SEGRETERIA GENERALE: INDENNITA' E ALTRI COMPENSI PERS. TEMPO INDETERMINATO	01.02.1 / U.1.01.01.01.004	4.800,00	4.800,00	4.800,00
CAPITOLO 200 / 6 / SPESE PER IL PERSONALE DELLA SEGRETERIA GENERALE : CONTRIBUTI PREVID. E ASSISTENZ.	01.02.1 / U.1.01.02.01.001	1.196,00	1.196,00	1.196,00
CAPITOLO 297 / 0 / IRAP RELATIVA ALLA SEGRETERIA GENERALE.	01.02.1 / U.1.02.01.01.001	368,00	368,00	368,00
CAPITOLO 500 / 14 / SPESE PERSONALE GESTIONE ECONOMICO-FINANZIARIA: INDENNITA' E ALTRI COMPENSI PES. TEMPO INDETERMINATO	01.03.1 / U.1.01.01.01.004	4.800,00	4.800,00	4.800,00
CAPITOLO 500 / 6 / SPESE PERSONALE GESTIONE ECONOMICA E FINANZ.: CONTRIBUTI PREVID.E ASSISTENZIALI	01.03.1 / U.1.01.02.01.001	1.196,00	1.196,00	1.196,00
CAPITOLO 597 / 0 / IRAP RELATIVA ALLA GESTIONE ECONOMICA E FINANZIARIA.	01.03.1 / U.1.02.01.01.001	408,00	408,00	408,00
CAPITOLO 800 / 14 / SPESE PERSONALE UFFICIO TECNICO: INDENNITA' E ALTRI COMPENSI PES. TEMPO INDETERMINATO	01.06.1 / U.1.01.01.01.004	3.225,00	3.225,00	3.225,00
CAPITOLO 800 / 6 / SPESE PERSONALE UFFICIO TECNICO: CONTRIBUTI PREVIDENZIALI E ASSISTENZIALI	01.06.1 / U.1.01.02.01.001	842,00	842,00	842,00
CAPITOLO 897 / 0 / IRAP RELATIVA ALLA GESTIONE DELL' UFFICIO TECNICO.	01.06.1 / U.1.02.01.01.001	275,00	275,00	275,00
CAPITOLO 900 / 14 / SPESE PERSONALE ANAGRAFE STATO CIVILE ED ELETTORALE: INDENNITA' E ALTRI COMPENSI PES. TEMPO INDETERMINATO	01.07.1 / U.1.01.01.01.004	1.514,00	1.514,00	1.514,00
CAPITOLO 900 / 6 / SPESE ANAGRAFE , S.C. ED ELETTORALE: CONTRIBUTI PREVIDENZIALI E ASSISTENZIALI	01.07.1 / U.1.01.02.01.001	377,00	377,00	377,00
CAPITOLO 997 / 0 / IRAP RELATIVA ALLA GESTIONE DEI SERVIZI DEMOGRAFICI	01.07.1 / U.1.02.01.01.001	129,00	129,00	129,00
CAPITOLO 3000 / 14 / SPESE PERSONALE POLIZIA MUNICIPALE: INDENNITA' E ALTRI COMPENSI PES. TEMPO INDETERMINATO	03.01.1 / U.1.01.01.01.004	3.750,00	3.750,00	3.750,00
CAPITOLO 3000 / 6 / SPESE PER PERSONALE POLIZIA MUNICIPALE: CONTRIBUTI PREVIDENZIALI E ASSISTENZIALI	03.01.1 / U.1.01.02.01.001	949,00	949,00	949,00
CAPITOLO 3097 / 0 / IRAP RELATIVA ALLA GESTIONE DELLA POLIZIA MUNICIPALE.	03.01.1 / U.1.02.01.01.001	319,00	319,00	319,00
TOTALE USCITA		24.148,00	24.148,00	24.148,00
SALDO		0,00	0,00	0,00

Fondo Pluriennale Vincolato di Parte Capitale

Entrata	2019	2020	2021
Fondo Pluriennale Vincolato per Spese in C\Capitale	0,00	0,00	0,00

Uscita	Codici BL/PDC	2019	2020	2021
TOTALE USCITA		0,00	0,00	0,00
SALDO		0,00	0,00	0,00

Fondo Crediti di Dubbia Esigibilità

Il principio applicato 4/2, punto 3.3. prevede che le entrate di dubbia e difficile esazione siano accertate per l'intero importo del credito anche, per le quali non è certa la riscossione integrale, quali le sanzioni amministrative al codice della strada, le rette per servizi pubblici a domanda, i proventi derivanti dalla lotta all'evasione, ecc..

Per i crediti di dubbia e difficile esazione accertati nell'esercizio è effettuato un accantonamento al fondo crediti di dubbia esigibilità. A tal fine è stanziata nel bilancio di previsione un' apposita posta contabile, denominata "*Accantonamento al fondo crediti di dubbia esigibilità*" il cui ammontare è determinato in considerazione della dimensione degli stanziamenti relativi ai crediti che si prevede si formeranno nell'esercizio, della loro natura e dell'andamento del fenomeno negli ultimi cinque esercizi precedenti (la media del rapporto tra incassi e accertamenti per ciascuna tipologia di entrata).

L'accantonamento al fondo crediti di dubbia esigibilità non è oggetto d'impegno e genera un'economia di bilancio che confluisce nel risultato di amministrazione come quota accantonata. Ciò al fine di evitare che tali entrate siano utilizzate per il finanziamento di spese esigibili nel corso del medesimo esercizio.

Quindi, per determinare l'accantonamento al fondo per le entrate ritenute di dubbia e difficile esazione, tenuto conto che l'ente approverà il bilancio entro il 31.12.2018, il quinquennio di riferimento è il 2012-2016 e si è provveduto a calcolare come segue:

- per le **entrate accertate per competenza** è stata calcolata la media semplice facendo riferimento agli incassi (in c/competenza e in c/residui) e agli accertamenti del primo anno del quinquennio precedente (2012); per gli esercizi dal 2013 al 2015 si è tenuto conto anche gli incassi in conto residui intervenuti nell'esercizio successivo, a valere sugli accertamenti dell'esercizio precedente oltre agli incassi in c/competenza e agli accertamenti.
- per le **entrate accertate per cassa**, calcolare la media facendo riferimento ai dati extra-contabili del primo triennio del quinquennio precedente e ai dati contabili del biennio precedente.
- per le **entrate di nuova istituzione** (per le quali non esiste una evidenza storica), effettuare una valutazione prudenziale in merito alla quantificazione del relativo accantonamento.

Il fondo crediti di dubbia esigibilità dell'esercizio 2019-2021 è determinato applicando all'importo complessivo degli stanziamenti di ciascuna delle entrate una percentuale pari al completamento a 100 delle medie ottenute dalle serie storiche.

Il fondo crediti di dubbia esigibilità, pur confluendo in un unico piano finanziario incluso nella missione 20 programma 2, deve essere articolato distintamente in considerazione della differente natura dei crediti, come di seguito riportato.

COMPOSIZIONE DELL'ACCANTONAMENTO AL FONDO CREDITI DI DUBBIA ESIGIBILITA'

Esercizio 2019

TIPOLOGIA	DENOMINAZIONE	STANZIAMENTI DI BILANCIO (a)	ACCANTONAMENTO OBBLIGATORIO AL FONDO (b)	ACCANTONAMENT O EFFETTIVO DI BILANCIO (**) (c)	% di stanziamento accantonato al fondo nel rispetto del principio contabile applicato 3.3
	ENTRATE CORRENTI DI NATURA TRIBUTARIA E CONTRIBUTIVA				
1010100	Tipologia 101: Imposte, tasse e proventi assimilati	4.068.484,00			
	di cui accertati per cassa sulla base del principio c	0,00			
	Tipologia 101: Imposte, tasse e proventi assimilati non accertati p	4.068.484,00	234.908,97	234.908,97	5,77
	160/0 - IMPOSTA COMUNALE SULLA PUBBLICITA' - INSEGNE	11.312,00	252,88	252,88	
	160/2 - IMPOSTA COMUNALE SULLA PUBBLICITA' - ALTRE FORME	650,00	14,72	14,72	
	190/0 - NUOVI "CANONI" BIM E RIVIERASCHIA SEGUITO DI ATTIVITA' DI ACCERTAMENTO	191.315,00	44.150,00	44.150,00	
	190/1 - SOVRACANONI BIM DA POMPAGGIO IMPIANTO DI BARGI - NOC	2.197,00			
	190/2 - SOVRACANONI BACINI IMBRIFERI MONTANI E RIVIERASCHI - NOC	15.791,00			
	190/3 - NUOVI "CANONI" BIM E RIVIERASCHI	5.430,00			
	225/1 - IMPOSTA MUNICIPALE UNICA (IMU) ACCERTAMENTI ANNI PREGRESSI	100.000,00	39.317,36	39.317,36	
	225/101 - IMPOSTA MUNICIPALE UNICA (IMU) ACCERTAMENTI ENEL	152.618,00	59.678,00	59.678,00	
	282/2 - TASSA RACCOLTA RIFIUTI E MORA - ACCERTAMENTI ANNUALITA' PREGRESSI	5.000,00	1.279,52	1.279,52	
	283/2 - ADDIZIONALE ECA SU RUOLO ACCERTAMENTI ANNUALITA' PREGRESSE	0,00			
	283/200 - ADDIZIONALE ECA SU RUOLO ACCERTAMENTI ANNUALITA' PREGRESSE - NOC	0,00			
	285/0 - TARES - TARIFFA RIFIUTI E SERVIZI	0,00			
	285/100 - TARES - MAGGIORAZIONE, INTERESSI E SANZIONI PER PARZIALE O OMESSO VERSAMENTO - NOC	3.000,00	767,81	767,81	
	285/300 - TARES - MAGGIORAZIONE, INTERESSI E SANZIONI PER OMESSA DICHIARAZIONE	1.700,00	435,09	435,09	
	286/0 - TARI	0,00			
	286/1 - TARI - ACCERTAMENTI ANNI PREGRESSI	0,00			
	286/100 - TARI - NOC	1.081.703,00	78.234,03	78.234,03	
	286/110 - TARI - ACCERTAMENTI ANNI PREGRESSI - NOC	54.000,00	7.159,42	7.159,42	
	286/200 - TARI - INTERESSI E SANZIONI PER PARZIALE O OMESSO VERSAMENTO - NOC	3.000,00	397,80	397,80	
	286/300 - TARI - INTERESSI E SANZIONI PER OMESSA DICHIARAZIONE	24.300,00	3.222,34	3.222,34	
1010400	Tipologia 104: Compartecipazioni di tributi	0,00			
1030100	Tipologia 301: Fondi perequativi da Amministrazioni Centrali	189.358,00			
1030200	Tipologia 302: Fondi perequativi dalla Regione o Provincia autonoma	0,00			
1000000	TOTALE TITOLO 1	4.257.842,00	234.908,97	234.908,97	5,52
	TRASFERIMENTI CORRENTI				
2010100	Tipologia 101: Trasferimenti correnti da Amministrazioni pubbliche	114.193,54			
2010200	Tipologia 102: Trasferimenti correnti da Famiglie	0,00			
2010300	Tipologia 103: Trasferimenti correnti da Imprese	8.629,83			
2010400	Tipologia 104: Trasferimenti correnti da Istituzioni Sociali Private	0,00			
2010500	Tipologia 105: Trasferimenti correnti dall'Unione Europea e dal Resto del Mondo	0,00			
	Trasferimenti correnti d	0,00			
	Trasferimenti correnti d	0,00			
2000000	TOTALE TITOLO 2	122.823,37			
	ENTRATE EXTRATRIBUTARIE				
3010000	Tipologia 100: Vendita di beni e servizi e proventi derivanti dalla gestione dei beni	327.078,00	15.029,16	15.029,16	4,59
	1161/0 - DIRITTI DI SEGRETERIA - UFFICIO TECNICO	16.000,00			
	1240/0 - SANZIONI AMMINISTRATIVE PER VIOLAZIONE DI REG.COM/LL, ORDINANZE, NORME DI LEGGE	0,00			
	1245/0 - SANZIONI AMMINISTRATIVE VIOLAZIONE AL CODICE DELLA STRADA - CASTIGLIONE DEI PEPOLI	0,00			
	1250/0 - RIMBORSO SPESE PER RIMOZIONE VEICOLI	1.000,00	85,00	85,00	
	1300/0 - PROVENTI DI CONCESSIONE CIMITERIALE (FINANZIANO INVESTIMENTI)	10.000,00	565,70	565,70	
	1425/0 - PROVENTI SERVIZI CIMITERIALI (MURATURA, TUMULAZ, ESTUMULAZ, ECC.)	40.000,00	1.488,25	1.488,25	
	1428/0 - PROVENTI DA LAMPADE VOTIVE (SERV.RILEVANTE IVA)	57.000,00	580,11	580,11	
	1430/0 - PROVENTI GESTIONE PALESTRA DI LAGARO (RILEVANTE IVA)	2.000,00	743,75	743,75	
	1680/0 - FITTI REALI DI FONDI RUSTICI	1.000,00	74,21	74,21	
	1690/1 - AFFITTO LOCALI PER CENTRO DISABILI	18.000,00	3.825,00	3.825,00	

	1690/5 - AFFITTO DI LOCALI DI PROPRIETA' COMUNALE (PARCHEGGI S. GIOVANNI)	440,00			
	1690/8 - AFFITTO CHIOSCO SANTA MARIA	2.000,00	457,16	457,16	
	1690/102 - CANONE CENTRO GIOVANILE POLIFUNZIONALE	2.593,00	2.204,05	2.204,05	
	1691/0 - CANONI DI GESTIONE FABBRICATI IMPIANTI SPORTIVI (PISCINA)	6.480,00	4.819,50	4.819,50	
	1691/1 - FITTI REALI DI FABBRICATI IMPIANTI SPORTIVI (TENNIS)	1.830,00			
	1695/0 - FITTI REALI DI BENI IMMOBILI MACELLO COMUNALE(SERV. RILEV. IVA)	0,00			
	1700/0 - CANONE PER L'OCCUPAZIONE DI SPAZI ED AREE PUBBLICHE	30.000,00	186,43	186,43	
	1800/1 - PROVENTI PER CESSIONE LEGNAME (RILEVANTE FINI IVA)	25.000,00			
	1805/0 - SOVRACANONI BACINI IMBRIFERI MONTANI E RIVIERASCHI	0,00			
	1805/1 - SOVRACANONI BM DA POMPAGGIO IMPIANTO DI BARGI	0,00			
3020000	Tipologia 200: Proventi derivanti da attività di controllo e repressione irreg. e illeciti	164.000,00	48.336,23	48.336,23	29,47
	1240/100 - SANZIONI AMMINISTRATIVE PER VIOLAZIONE DI REG.COM/LLI, ORDINANZE, NORME DI LEGGE - NOC	2.000,00	6,90	6,90	
	1242/0 - SANZIONI AMMINISTRATIVE PER VIOLAZIONE DI REG.COM/LLI, ORDINANZE, NORME DI LEGGE - UT	2.000,00			
	1245/100 - SANZIONI AMMINISTRATIVE VIOLAZIONE AL CODICE DELLA STRADA - CASTIGLIONE DEI PEPOLI - NOC	150.000,00	48.329,33	48.329,33	
	1255/100 - SANZIONI AL C.D.S. E ALTRE VIOLAZIONI AMMINISTRATIVE (ANNI PREGRESSI) - NOC	0,00			
3030000	Tipologia 300: Interessi attivi	300,00			
3040000	Tipologia 400: Altre entrate da redditi da capitale	132.450,00			
	1900/100 - DIVIDENDI DERIVANTI DALLA PARTECIPAZIONE ALLA HERA SPA - NOC	132.450,00			
3050000	Tipologia 500: Rimborsi e altre entrate correnti	305.174,00	919,64	919,64	0,30
	2300/2 - CAUSA R.S.A. - AZIONE DI REGRESSO A SEGUITO APPELLO SENTENZA 102/2011 TRIBUNALE PORRETTA TERME	0,00			
	2308/0 - RIMBORSO SPESE PER CONCESSIONI LOCALI RSA ALLA COMPAGNIA "NONSOLORAGINIERI"	0,00			
	2309/0 - RIMBORSO SPESE PER CONCESSIONI LOCALI RSA ALLA COMPAGNIA "PUNTO RACCOLTA SANGUE"	1.500,00	342,87	342,87	
	2316/0 - PROVENTI DERIVANTI DAL RILASCIO DI AUTORIZZAZIONI PER MEZZI PUBBLICITARI	1.100,00			
	2320/7 - ENTRATE DA IMBORSI RECUPERI E RESTITUZIONI DI SOMME NON DOVUTE O INCASSATE IN ECCESSO DA IMPRESE	0,00			
	2320/8 - ENTRATE DA IMBORSI RECUPERI E RESTITUZIONI DI SOMME NON DOVUTE O INCASSATE IN ECCESSO DA ENTI PREVIDENZIALI	0,00			
	2320/15 - ENTRATE DA RIMBORSI, RECUPERI E RESTITUZIONE DI SOMME NON DOVUTE DA DA FAMIGLIE	2.500,00	29,23	29,23	
	2320/100 - INTROITI E RIMBORSI DIVERSI UFFICIO TECNICO	1.000,00	11,69	11,69	
	2320/107 - ENTRATE DA IMBORSI RECUPERI E RESTITUZIONI DI SOMME NON DOVUTE O INCASSATE IN ECCESSO DA IMPRESE NOC	100,00	1,17	1,17	
	2320/108 - ENTRATE DA IMBORSI RECUPERI E RESTITUZIONI DI SOMME NON DOVUTE O INCASSATE IN ECCESSO DA ENTI PREVIDENZIALI NOC	100,00	1,17	1,17	
	2322/0 - CONTRIBUTO TESORERIA PER INIZIATIVE SPONSORIZZATE	0,00			
	2322/1 - CONTRIBUTI DI SPONSORIZZAZIONE	0,00			
	2328/1 - CONTRIBUTO SOCIALE VARIANTE DI VALICO - AUTOSTRADE	0,00			
	2347/1 - RICONOSCIMENTO QUOTA AMMORTAMENTO MUTUI FOGNATURE DA HERA SPA	10.900,00			
	2367/2 - RIMBORSO SPESE PER ALLOGGI DI EMERGENZA	2.334,00	533,51	533,51	
3000000	TOTALE TITOLO 3	929.002,00	64.285,03	64.285,03	6,92
	ENTRATE IN CONTO CAPITALE				
4010000	Tipologia 100: Tributi in conto capitale	0,00			
4020000	Tipologia 200: Contributi agli investimenti	779.801,00			
	Contributi agli investimenti da amministrazioni pu	758.037,00			
	Contributi	0,00			
	Tipologia 200: Contributi agli investimenti al netto dei contributi da PA e da	21.764,00			
	3222/0 - TRASFERIMENTI IN CONTO CAPITALE DA SOGGETTI PRIVATI VARI	0,00			
4030000	Tipologia 300: Altri trasferimenti in conto capitale	520.905,00			
	Altri trasferimenti in conto capitale da amministrazio	0,00			
	Altri trasferimenti in con	0,00			
	Tipologia 300: Altri trasferimenti in c/capitale al netto dei trasf. da PA e da UE	520.905,00			
4040000	Tipologia 400: Entrate da alienazione di beni materiali e immateriali	391.358,00			
4050000	Tipologia 500: Altre entrate in conto capitale	106.000,00			
4000000	TOTALE TITOLO 4	1.798.064,00			
	ENTRATE DA RIDUZIONE DI ATTIVITA' FINANZIARIE				
5010000	Tipologia 100: Alienazione di attività finanziarie	0,00			
5020000	Tipologia 200: Riscossione crediti di breve termine	0,00			
5030000	Tipologia 300: Riscossione crediti di medio-lungo termine	0,00			
5040000	Tipologia 400: Altre entrate per riduzione di attività finanziarie	0,00			

5000000	TOTALE TITOLO 5	0,00			
	TOTALE GENERALE (***)	7.107.731,37	299.194,00	299.194,00	4,21
	DI CUI FONDO CREDITI DI DUBBIA ESIGIBILITA' DI PARTE CORRENTE	5.309.667,37	299.194,00	299.194,00	5,63
	DI CUI FONDO CREDITI DI DUBBIA ESIGIBILITA' IN	1.798.064,00			

COMPOSIZIONE DELL'ACCANTONAMENTO AL FONDO CREDITI DI DUBBIA ESIGIBILITA'

Esercizio 2020

TIPOLOGIA	DENOMINAZIONE	STANZIAMENTI DI BILANCIO (a)	ACCANTONAMENTO OBBLIGATORIO AL FONDO (b)	ACCANTONAMENT O EFFETTIVO DI BILANCIO (**) (c)	% di stanziamento accantonato al fondo nel rispetto del principio contabile applicato 3.3
	ENTRATE CORRENTI DI NATURA TRIBUTARIA E CONTRIBUTIVA				
1010100	Tipologia 101: Imposte, tasse e proventi assimilati	3.730.967,00			
	di cui accertati per cassa sulla base del principio c	0,00			
	Tipologia 101: Imposte, tasse e proventi assimilati non accertati p	3.730.967,00	160.144,92	160.144,92	4,29
	160/0 - IMPOSTA COMUNALE SULLA PUBBLICITA' - INSEGNE	11.500,00	287,33	287,33	
	160/2 - IMPOSTA COMUNALE SULLA PUBBLICITA' - ALTRE FORME	600,00	15,21	15,21	
	190/0 - NUOVI "CANONI" BIM E RIVIERASCHIA SEGUITO DI ATTIVITA' DI ACCERTAMENTO	0,00			
	190/1 - SOVRACANONI BIM DA POMPAGGIO IMPIANTO DI BARGI - NOC	2.197,00			
	190/2 - SOVRACANONI BACINI IMBRIFERI MONTANI E RIVIERASCHI - NOC	15.791,00			
	190/3 - NUOVI "CANONI" BIM E RIVIERASCHI	5.430,00			
	225/1 - IMPOSTA MUNICIPALE UNICA (IMU) ACCERTAMENTI ANNI PREGRESSI	150.000,00	65.914,40	65.914,40	
	225/101 - IMPOSTA MUNICIPALE UNICA (IMU) ACCERTAMENTI ENEL	0,00			
	282/2 - TASSA RACCOLTA RIFIUTI E MORA - ACCERTAMENTI ANNUALITA' PREGRESSI	0,00			
	283/2 - ADDIZIONALE ECA SU RUOLO ACCERTAMENTI ANNUALITA' PREGRESSE	0,00			
	283/200 - ADDIZIONALE ECA SU RUOLO ACCERTAMENTI ANNUALITA' PREGRESSE - NOC	0,00			
	285/0 - TARES - TARIFFA RIFIUTI E SERVIZI	0,00			
	285/100 - TARES - MAGGIORAZIONE, INTERESSI E SANZIONI PER PARZIALE O OMESSO VERSAMENTO - NOC	3.000,00	858,14	858,14	
	285/300 - TARES - MAGGIORAZIONE, INTERESSI E SANZIONI PER OMESSA DICHIARAZIONE	0,00			
	286/0 - TARI	0,00			
	286/1 - TARI - ACCERTAMENTI ANNI PREGRESSI	0,00			
	286/100 - TARI - NOC	1.081.703,00	87.438,71	87.438,71	
	286/110 - TARI - ACCERTAMENTI ANNI PREGRESSI - NOC	23.000,00	3.408,13	3.408,13	
	286/200 - TARI - INTERESSI E SANZIONI PER PARZIALE O OMESSO VERSAMENTO - NOC	3.000,00	444,60	444,60	
	286/300 - TARI - INTERESSI E SANZIONI PER OMESSA DICHIARAZIONE	12.000,00	1.778,40	1.778,40	
1010400	Tipologia 104: Compartecipazioni di tributi	0,00			
1030100	Tipologia 301: Fondi perequativi da Amministrazioni Centrali	189.358,00			
1030200	Tipologia 302: Fondi perequativi dalla Regione o Provincia autonoma	0,00			
1000000	TOTALE TITOLO 1	3.920.325,00	160.144,92	160.144,92	4,08
	TRASFERIMENTI CORRENTI				
2010100	Tipologia 101: Trasferimenti correnti da Amministrazioni pubbliche	100.398,00			
2010200	Tipologia 102: Trasferimenti correnti da Famiglie	0,00			
2010300	Tipologia 103: Trasferimenti correnti da Imprese	8.629,83			
2010400	Tipologia 104: Trasferimenti correnti da Istituzioni Sociali Private	0,00			
2010500	Tipologia 105: Trasferimenti correnti dall'Unione Europea e dal Resto del Mondo	0,00			
	Trasferimenti correnti d	0,00			
	Trasferimenti correnti d	0,00			
2000000	TOTALE TITOLO 2	109.027,83			

3010000	ENTRATE EXTRATRIBUTARIE				
	Tipologia 100: Vendita di beni e servizi e proventi derivanti dalla gestione dei beni	409.078,00	18.377,39	18.377,39	4,49
	1161/0 - DIRITTI DI SEGRETERIA - UFFICIO TECNICO	16.000,00			
	1240/0 - SANZIONI AMMINISTRATIVE PER VIOLAZIONE DI REG.COM/LL, ORDINANZE, NORME DI LEGGE	0,00			
	1245/0 - SANZIONI AMMINISTRATIVE VIOLAZIONE AL CODICE DELLA STRADA - CASTIGLIONE DEI PEPOLI	0,00			
	1250/0 - RIMBORSO SPESE PER RIMOZIONE VEICOLI	1.000,00	95,00	95,00	
	1300/0 - PROVENTI DI CONCESSIONE CIMITERIALE (FINANZIANO INVESTIMENTI)	35.000,00	2.211,69	2.211,69	
	1425/0 - PROVENTI SERVIZI CIMITERIALI (MURATURA, TUMULAZ. ESTUMULAZ.ECC.)	40.000,00	1.663,34	1.663,34	
	1428/0 - PROVENTI DA LAMPADE VOTIVE (SERV.RILEVANTE IVA)	57.000,00	648,36	648,36	
	1430/0 - PROVENTI GESTIONE PALESTRA DI LAGARO (RILEVANTE IVA)	2.000,00	831,25	831,25	
	1680/0 - FITTI REALI DI FONDI RUSTICI	1.000,00	82,94	82,94	
	1690/1 - AFFITTO LOCALI PER CENTRO DISABILI	18.000,00	4.275,00	4.275,00	

	1690/5 - AFFITTO DI LOCALI DI PROPRIETA' COMUNALE (PARCHEGGI S. GIOVANNI)	440,00			
	1690/8 - AFFITTO CHIOSCO SANTA MARIA	2.000,00	511,60	511,60	
	1690/102 - CANONE CENTRO GIOVANILE POLIFUNZIONALE	2.593,00	2.463,35	2.463,35	
	1691/0 - CANONI DI GESTIONE FABBRICATI IMPIANTI SPORTIVI (PISCINA)	6.480,00	5.386,50	5.386,50	
	1691/1 - FITTI REALI DI FABBRICATI IMPIANTI SPORTIVI (TENNIS)	1.830,00			
	1695/0 - FITTI REALI DI BENI IMMOBILI MACELLO COMUNALE(SERV. RILEV. IVA)	0,00			
	1700/0 - CANONE PER L'OCCUPAZIONE DI SPAZI ED AREE PUBBLICHE	30.000,00	208,36	208,36	
	1800/1 - PROVENTI PER CESSIONE LEGNAME (RILEVANTE FINI IVA)	25.000,00			
	1805/0 - SOVRACANONI BACINI IMBRIFERI MONTANI E RIVIERASCHI	0,00			
	1805/1 - SOVRACANONI BIM DA POMPAGGIO IMPIANTO DI BARGI	0,00			
3020000	Tipologia 200: Proventi derivanti da attività di controllo e repressione irreg. e illeciti	164.000,00	54.022,85	54.022,85	32,94
	1240/100 - SANZIONI AMMINISTRATIVE PER VIOLAZIONE DI REG.COM/LLI, ORDINANZE, NORME DI LEGGE - NOC	2.000,00	7,71	7,71	
	1242/0 - SANZIONI AMMINISTRATIVE PER VIOLAZIONE DI REG.COM/LLI, ORDINANZE, NORME DI LEGGE - UT	2.000,00			
	1245/100 - SANZIONI AMMINISTRATIVE VIOLAZIONE AL CODICE DELLA STRADA - CASTIGLIONE DEI PEPOLI - NOC	150.000,00	54.015,14	54.015,14	
	1255/100 - SANZIONI AL C.D.S. E ALTRE VIOLAZIONI AMMINISTRATIVE (ANNI PREGRESSI) - NOC	0,00			
3030000	Tipologia 300: Interessi attivi	300,00			
3040000	Tipologia 400: Altre entrate da redditi da capitale	132.450,00			
	1900/100 - DIVIDENDI DERIVANTI DALLA PARTECIPAZIONE ALLA HERA SPA - NOC	132.450,00			
3050000	Tipologia 500: Rimborsi e altre entrate correnti	299.649,10	1.027,84	1.027,84	0,34
	2300/2 - CAUSA R.S.A. - AZIONE DI REGRESSO A SEGUITO APPELLO SENTENZA 102/2011 TRIBUNALE PORRETTA TERME	0,00			
	2308/0 - RIMBORSO SPESE PER CONCESSIONI LOCALI RSA ALLA COMPAGNIA "NONSOLORAGINIERI"	0,00			
	2309/0 - RIMBORSO SPESE PER CONCESSIONI LOCALI RSA ALLA COMPAGNIA "PUNTO RACCOLTA SANGUE"	1.500,00	383,21	383,21	
	2316/0 - PROVENTI DERIVANTI DAL RILASCIO DI AUTORIZZAZIONI PER MEZZI PUBBLICITARI	1.100,00			
	2320/7 - ENTRATE DA IMBORSI RECUPERI E RESTITUZIONI DI SOMME NON DOVUTE O INCASSATE IN ECCESSO DA IMPRESE	0,00			
	2320/8 - ENTRATE DA IMBORSI RECUPERI E RESTITUZIONI DI SOMME NON DOVUTE O INCASSATE IN ECCESSO DA ENTI PREVIDENZIALI	0,00			
	2320/15 - ENTRATE DA RIMBORSI, RECUPERI E RESTITUZIONE DI SOMME NON DOVUTE DA DA FAMIGLIE	2.500,00	32,66	32,66	
	2320/100 - INTROITI E RIMBORSI DIVERSI UFFICIO TECNICO	1.000,00	13,07	13,07	
	2320/107 - ENTRATE DA IMBORSI RECUPERI E RESTITUZIONI DI SOMME NON DOVUTE O INCASSATE IN ECCESSO DA IMPRESE NOC	100,00	1,31	1,31	
	2320/108 - ENTRATE DA IMBORSI RECUPERI E RESTITUZIONI DI SOMME NON DOVUTE O INCASSATE IN ECCESSO DA ENTI PREVIDENZIALI NOC	100,00	1,31	1,31	
	2322/0 - CONTRIBUTO TESORERIA PER INIZIATIVE SPONSORIZZATE	0,00			
	2322/1 - CONTRIBUTI DI SPONSORIZZAZIONE	0,00			
	2328/1 - CONTRIBUTO SOCIALE VARIANTE DI VALICO - AUTOSTRADE	0,00			
	2347/1 - RICONOSCIMENTO QUOTA AMMORTAMENTO MUTUI FOGNATURE DA HERA SPA	5.752,10			
	2367/2 - RIMBORSO SPESE PER ALLOGGI DI EMERGENZA	2.334,00	596,28	596,28	
3000000	TOTALE TITOLO 3	1.005.477,10	73.428,08	73.428,08	7,30
	ENTRATE IN CONTO CAPITALE				
4010000	Tipologia 100: Tributi in conto capitale	0,00			
4020000	Tipologia 200: Contributi agli investimenti	21.764,00			
	Contributi agli investimenti da amministrazioni pu	0,00			
	Contributi	0,00			
	Tipologia 200: Contributi agli investimenti al netto dei contributi da PA e da	21.764,00			
	3222/0 - TRASFERIMENTI IN CONTO CAPITALE DA SOGGETTI PRIVATI VARI	0,00			
4030000	Tipologia 300: Altri trasferimenti in conto capitale	20.000,00			
	Altri trasferimenti in conto capitale da amministrazio	0,00			
	Altri trasferimenti in con	0,00			
	Tipologia 300: Altri trasferimenti in c/capitale al netto dei trasf. da PA e da UE	20.000,00			
4040000	Tipologia 400: Entrate da alienazione di beni materiali e immateriali	0,00			
4050000	Tipologia 500: Altre entrate in conto capitale	106.000,00			
4000000	TOTALE TITOLO 4	147.764,00			
	ENTRATE DA RIDUZIONE DI ATTIVITA' FINANZIARIE				
5010000	Tipologia 100: Alienazione di attività finanziarie	0,00			
5020000	Tipologia 200: Riscossione crediti di breve termine	0,00			
5030000	Tipologia 300: Riscossione crediti di medio-lungo termine	0,00			
5040000	Tipologia 400: Altre entrate per riduzione di attività finanziarie	0,00			

5000000	TOTALE TITOLO 5	0,00			
	TOTALE GENERALE (***)	5.182.593,93	233.573,00	233.573,00	4,51
	DI CUI FONDO CREDITI DI DUBBIA ESIGIBILITA' DI PARTE CORRENTE	5.034.829,93	233.573,00	233.573,00	4,64
	DI CUI FONDO CREDITI DI DUBBIA ESIGIBILITA' IN	147.764,00			

COMPOSIZIONE DELL'ACCANTONAMENTO AL FONDO CREDITI DI DUBBIA ESIGIBILITA'

Esercizio 2021

TIPOLOGIA	DENOMINAZIONE	STANZIAMENTI DI BILANCIO (a)	ACCANTONAMENTO OBBLIGATORIO AL FONDO (b)	ACCANTONAMENT O EFFETTIVO DI BILANCIO (**) (c)	% di stanziamento accantonato al fondo nel rispetto del principio contabile applicato 3.3
	ENTRATE CORRENTI DI NATURA TRIBUTARIA E CONTRIBUTIVA				
1010100	Tipologia 101: Imposte, tasse e proventi assimilati	3.716.817,00			
	di cui accertati per cassa sulla base del principio c	0,00			
	Tipologia 101: Imposte, tasse e proventi assimilati non accertati p	3.716.817,00	159.320,98	159.320,98	4,29
	160/0 - IMPOSTA COMUNALE SULLA PUBBLICITA' - INSEGNE	11.500,00	302,86	302,86	
	160/2 - IMPOSTA COMUNALE SULLA PUBBLICITA' - ALTRE FORME	550,00	14,69	14,69	
	190/0 - NUOVI "CANONI" BIM E RIVIERASCHIA SEGUITO DI ATTIVITA' DI ACCERTAMENTO	0,00			
	190/1 - SOVRACANONI BIM DA POMPAGGIO IMPIANTO DI BARGI - NOC	2.197,00			
	190/2 - SOVRACANONI BACINI IMBRIFERI MONTANI E RIVIERASCHI - NOC	15.791,00			
	190/3 - NUOVI "CANONI" BIM E RIVIERASCHI	5.430,00			
	225/1 - IMPOSTA MUNICIPALE UNICA (IMU) ACCERTAMENTI ANNI PREGRESSI	130.000,00	60.132,43	60.132,43	
	225/101 - IMPOSTA MUNICIPALE UNICA (IMU) ACCERTAMENTI ENEL	0,00			
	282/2 - TASSA RACCOLTA RIFIUTI E MORA - ACCERTAMENTI ANNUALITA' PREGRESSI	0,00			
	283/2 - ADDIZIONALE ECA SU RUOLO ACCERTAMENTI ANNUALITA' PREGRESSE	0,00			
	283/200 - ADDIZIONALE ECA SU RUOLO ACCERTAMENTI ANNUALITA' PREGRESSE - NOC	0,00			
	285/0 - TARES - TARIFFA RIFIUTI E SERVIZI	0,00			
	285/100 - TARES - MAGGIORAZIONE, INTERESSI E SANZIONI PER PARZIALE O OMESSO VERSAMENTO - NOC	3.000,00	903,30	903,30	
	285/300 - TARES - MAGGIORAZIONE, INTERESSI E SANZIONI PER OMESSA DICHIARAZIONE	0,00			
	286/0 - TARI	0,00			
	286/1 - TARI - ACCERTAMENTI ANNI PREGRESSI	0,00			
	286/100 - TARI - NOC	1.081.703,00	92.040,03	92.040,03	
	286/110 - TARI - ACCERTAMENTI ANNI PREGRESSI - NOC	23.000,00	3.587,67	3.587,67	
	286/200 - TARI - INTERESSI E SANZIONI PER PARZIALE O OMESSO VERSAMENTO - NOC	3.000,00	468,00	468,00	
	286/300 - TARI - INTERESSI E SANZIONI PER OMESSA DICHIARAZIONE	12.000,00	1.872,00	1.872,00	
1010400	Tipologia 104: Compartecipazioni di tributi	0,00			
1030100	Tipologia 301: Fondi perequativi da Amministrazioni Centrali	189.358,00			
1030200	Tipologia 302: Fondi perequativi dalla Regione o Provincia autonoma	0,00			
1000000	TOTALE TITOLO 1	3.906.175,00	159.320,98	159.320,98	4,08
	TRASFERIMENTI CORRENTI				
2010100	Tipologia 101: Trasferimenti correnti da Amministrazioni pubbliche	100.398,00			
2010200	Tipologia 102: Trasferimenti correnti da Famiglie	0,00			
2010300	Tipologia 103: Trasferimenti correnti da Imprese	8.629,83			
2010400	Tipologia 104: Trasferimenti correnti da Istituzioni Sociali Private	0,00			
2010500	Tipologia 105: Trasferimenti correnti dall'Unione Europea e dal Resto del Mondo	0,00			
	Trasferimenti correnti d	0,00			
	Trasferimenti correnti d	0,00			
2000000	TOTALE TITOLO 2	109.027,83			

3010000	ENTRATE EXTRATRIBUTARIE				
	Tipologia 100: Vendita di beni e servizi e proventi derivanti dalla gestione dei beni	409.078,00	19.343,93	19.343,93	4,73
	1161/0 - DIRITTI DI SEGRETERIA - UFFICIO TECNICO	16.000,00			
	1240/0 - SANZIONI AMMINISTRATIVE PER VIOLAZIONE DI REG.COM/LL, ORDINANZE, NORME DI LEGGE	0,00			
	1245/0 - SANZIONI AMMINISTRATIVE VIOLAZIONE AL CODICE DELLA STRADA - CASTIGLIONE DEI PEPOLI	0,00			
	1250/0 - RIMBORSO SPESE PER RIMOZIONE VEICOLI	1.000,00	100,00	100,00	
	1300/0 - PROVENTI DI CONCESSIONE CIMITERIALE (FINANZIANO INVESTIMENTI)	35.000,00	2.328,10	2.328,10	
	1425/0 - PROVENTI SERVIZI CIMITERIALI (MURATURA, TUMULAZ, ESTUMULAZ, ECC.)	40.000,00	1.750,88	1.750,88	
	1428/0 - PROVENTI DA LAMPADE VOTIVE (SERV. RILEVANTE IVA)	57.000,00	682,48	682,48	
	1430/0 - PROVENTI GESTIONE PALESTRA DI LAGARO (RILEVANTE IVA)	2.000,00	875,00	875,00	
	1680/0 - FITTI REALI DI FONDI RUSTICI	1.000,00	87,30	87,30	
	1690/1 - AFFITTO LOCALI PER CENTRO DISABILI	18.000,00	4.500,00	4.500,00	

	1690/5 - AFFITTO DI LOCALI DI PROPRIETA' COMUNALE (PARCHEGGI S. GIOVANNI)	440,00			
	1690/8 - AFFITTO CHIOSCO SANTA MARIA	2.000,00	537,84	537,84	
	1690/102 - CANONE CENTRO GIOVANILE POLIFUNZIONALE	2.593,00	2.593,00	2.593,00	
	1691/0 - CANONI DI GESTIONE FABBRICATI IMPIANTI SPORTIVI (PISCINA)	6.480,00	5.670,00	5.670,00	
	1691/1 - FITTI REALI DI FABBRICATI IMPIANTI SPORTIVI (TENNIS)	1.830,00			
	1695/0 - FITTI REALI DI BENI IMMOBILI MACELLO COMUNALE(SERV. RILEV. IVA)	0,00			
	1700/0 - CANONE PER L'OCCUPAZIONE DI SPAZI ED AREE PUBBLICHE	30.000,00	219,33	219,33	
	1800/1 - PROVENTI PER CESSIONE LEGNAME (RILEVANTE FINI IVA)	25.000,00			
	1805/0 - SOVRACANONI BACINI IMBRIFERI MONTANI E RIVIERASCHI	0,00			
	1805/1 - SOVRACANONI BM DA POMPAGGIO IMPIANTO DI BARGI	0,00			
3020000	Tipologia 200: Proventi derivanti da attività di controllo e repressione irreg. e illeciti	164.000,00	56.866,16	56.866,16	34,67
	1240/100 - SANZIONI AMMINISTRATIVE PER VIOLAZIONE DI REG.COM/LLI, ORDINANZE, NORME DI LEGGE - NOC	2.000,00	8,12	8,12	
	1242/0 - SANZIONI AMMINISTRATIVE PER VIOLAZIONE DI REG.COM/LLI, ORDINANZE, NORME DI LEGGE - UT	2.000,00			
	1245/100 - SANZIONI AMMINISTRATIVE VIOLAZIONE AL CODICE DELLA STRADA - CASTIGLIONE DEI PEPOLI - NOC	150.000,00	56.858,04	56.858,04	
	1255/100 - SANZIONI AL C.D.S. E ALTRE VIOLAZIONI AMMINISTRATIVE (ANNI PREGRESSI) - NOC	0,00			
3030000	Tipologia 300: Interessi attivi	300,00			
3040000	Tipologia 400: Altre entrate da redditi da capitale	132.450,00			
	1900/100 - DIVIDENDI DERIVANTI DALLA PARTECIPAZIONE ALLA HERA SPA - NOC	132.450,00			
3050000	Tipologia 500: Rimborsi e altre entrate correnti	245.549,10	1.081,93	1.081,93	0,44
	2300/2 - CAUSA R.S.A. - AZIONE DI REGRESSO A SEGUITO APPELLO SENTENZA 102/2011 TRIBUNALE PORRETTA TERME	0,00			
	2308/0 - RIMBORSO SPESE PER CONCESSIONI LOCALI RSA ALLA COMPAGNIA "NONSOLORAGINIERI"	0,00			
	2309/0 - RIMBORSO SPESE PER CONCESSIONI LOCALI RSA ALLA COMPAGNIA "PUNTO RACCOLTA SANGUE"	1.500,00	403,38	403,38	
	2316/0 - PROVENTI DERIVANTI DAL RILASCIO DI AUTORIZZAZIONI PER MEZZI PUBBLICITARI	1.100,00			
	2320/7 - ENTRATE DA IMBORSI RECUPERI E RESTITUZIONI DI SOMME NON DOVUTE O INCASSATE IN ECCESSO DA IMPRESE	0,00			
	2320/8 - ENTRATE DA IMBORSI RECUPERI E RESTITUZIONI DI SOMME NON DOVUTE O INCASSATE IN ECCESSO DA ENTI PREVIDENZIALI	0,00			
	2320/15 - ENTRATE DA RIMBORSI, RECUPERI E RESTITUZIONE DI SOMME NON DOVUTE DA DA FAMIGLIE	2.500,00	34,38	34,38	
	2320/100 - INTROITI E RIMBORSI DIVERSI UFFICIO TECNICO	1.000,00	13,75	13,75	
	2320/107 - ENTRATE DA IMBORSI RECUPERI E RESTITUZIONI DI SOMME NON DOVUTE O INCASSATE IN ECCESSO DA IMPRESE NOC	100,00	1,38	1,38	
	2320/108 - ENTRATE DA IMBORSI RECUPERI E RESTITUZIONI DI SOMME NON DOVUTE O INCASSATE IN ECCESSO DA ENTI PREVIDENZIALI NOC	100,00	1,38	1,38	
	2322/0 - CONTRIBUTO TESORERIA PER INIZIATIVE SPONSORIZZATE	0,00			
	2322/1 - CONTRIBUTI DI SPONSORIZZAZIONE	0,00			
	2328/1 - CONTRIBUTO SOCIALE VARIANTE DI VALICO - AUTOSTRADE	0,00			
	2347/1 - RICONOSCIMENTO QUOTA AMMORTAMENTO MUTUI FOGNATURE DA HERA SPA	5.752,10			
	2367/2 - RIMBORSO SPESE PER ALLOGGI DI EMERGENZA	2.334,00	627,66	627,66	
3000000	TOTALE TITOLO 3	951.377,10	77.292,02	77.292,02	8,12
	ENTRATE IN CONTO CAPITALE				
4010000	Tipologia 100: Tributi in conto capitale	0,00			
4020000	Tipologia 200: Contributi agli investimenti	10.049,00			
	Contributi agli investimenti da amministrazioni pu	0,00			
	Contributi	0,00			
	Tipologia 200: Contributi agli investimenti al netto dei contributi da PA e da	10.049,00			
	3222/0 - TRASFERIMENTI IN CONTO CAPITALE DA SOGGETTI PRIVATI VARI	0,00			
4030000	Tipologia 300: Altri trasferimenti in conto capitale	20.000,00			
	Altri trasferimenti in conto capitale da amministrazio	0,00			
	Altri trasferimenti in con	0,00			
	Tipologia 300: Altri trasferimenti in c/capitale al netto dei trasf. da PA e da UE	20.000,00			
4040000	Tipologia 400: Entrate da alienazione di beni materiali e immateriali	30.000,00			
4050000	Tipologia 500: Altre entrate in conto capitale	106.000,00			
4000000	TOTALE TITOLO 4	166.049,00			
	ENTRATE DA RIDUZIONE DI ATTIVITA' FINANZIARIE				
5010000	Tipologia 100: Alienazione di attività finanziarie	0,00			
5020000	Tipologia 200: Riscossione crediti di breve termine	0,00			
5030000	Tipologia 300: Riscossione crediti di medio-lungo termine	0,00			
5040000	Tipologia 400: Altre entrate per riduzione di attività finanziarie	0,00			

5000000	TOTALE TITOLO 5	0,00			
	TOTALE GENERALE (***)	5.132.628,93	236.613,00	236.613,00	4,61
	DI CUI FONDO CREDITI DI DUBBIA ESIGIBILITA' DI PARTE CORRENTE	4.966.579,93	236.613,00	236.613,00	4,76
	DI CUI FONDO CREDITI DI DUBBIA ESIGIBILITA' IN	166.049,00			

Riepilogo FCDE per Capitoli - Anno 2019

Capitolo	Articolo	Cod. Bilancio	Descrizione	Stanziamiento	Fondo Acc. Obbl.	Fondo Effettivo
160	0	10101	IMPOSTA COMUNALE SULLA PUBBLICITA' - INSEGNE	11.312,00	252,88	252,88
160	2	10101	IMPOSTA COMUNALE SULLA PUBBLICITA' - ALTRE FORME	650,00	14,72	14,72
190	0	10101	NUOVI "CANONI" BIM E RIVIERASCHI A SEGUITO DI ATTIVITA' DI ACCERTAMENTO	191.315,00	44.150,00	44.150,00
190	1	10101	SOVRACANONI BIM DA POMPAGGIO IMPIANTO DI BARGI - NOC	2.197,00	0,00	0,00
190	2	10101	SOVRACANONI BACINI IMBRIFERI MONTANI E RIVIERASCHI -	15.791,00	0,00	0,00
190	3	10101	NUOVI "CANONI" BIM E RIVIERASCHI	5.430,00	0,00	0,00
225	1	10101	IMPOSTA MUNICIPALE UNICA (IMU) ACCERTAMENTI ANNI PREGRESSI	100.000,00	39.317,36	39.317,36
225	101	10101	IMPOSTA MUNICIPALE UNICA (IMU) ACCERTAMENTI ENEL	152.618,00	59.678,00	59.678,00
282	2	10101	TASSA RACCOLTA RIFIUTI E MORA - ACCERTAMENTI ANNUALITA' PREGRESSI	5.000,00	1.279,52	1.279,52
283	2	10101	ADDIZIONALE ECA SU RUOLO ACCERTAMENTI ANNUALITA' PREGRESSE	0,00	0,00	0,00
283	200	10101	ADDIZIONALE ECA SU RUOLO ACCERTAMENTI ANNUALITA' PREGRESSE - NOC	0,00	0,00	0,00
285	0	10101	TARES - TARIFFA RIFIUTI E SERVIZI	0,00	0,00	0,00
285	100	10101	TARES - MAGGIORAZIONE, INTERESSI E SANZIONI PER PARZIALE O OMESSO VERSAMENTO - NOC	3.000,00	767,81	767,81
285	300	10101	TARES - MAGGIORAZIONE, INTERESSI E SANZIONI PER OMESSA DICHIARAZIONE	1.700,00	435,09	435,09
286	0	10101	TARI	0,00	0,00	0,00
286	1	10101	TARI - ACCERTAMENTI ANNI PREGRESSI	0,00	0,00	0,00
286	100	10101	TARI - NOC	1.081.703,00	78.234,03	78.234,03
286	110	10101	TARI - ACCERTAMENTI ANNI PREGRESSI - NOC	54.000,00	7.159,42	7.159,42
286	200	10101	TARI - INTERESSI E SANZIONI PER PARZIALE O OMESSO VERSAMENTO - NOC	3.000,00	397,80	397,80
286	300	10101	TARI - INTERESSI E SANZIONI PER OMESSA DICHIARAZIONE	24.300,00	3.222,34	3.222,34
1161	0	30100	DIRITTI DI SEGRETERIA - UFFICIO TECNICO	16.000,00	0,00	0,00
1240	0	30100	SANZIONI AMMINISTRATIVE PER VIOLAZIONE DI REG.COM/LI, ORDINANZE, NORME DI LEGGE	0,00	0,00	0,00
1245	0	30100	SANZIONI AMMINISTRATIVE VIOLAZIONE AL CODICE DELLA STRADA - CASTIGLIONE DEI PEPOLI	0,00	0,00	0,00
1250	0	30100	RIMBORSO SPESE PER RIMOZIONE VEICOLI	1.000,00	85,00	85,00
1300	0	30100	PROVENTI DI CONCESSIONE CIMITERIALE (FINANZIANO INVESTIMENTI)	10.000,00	565,70	565,70
1425	0	30100	PROVENTI SERVIZI CIMITERIALI (MURATURA,TUMULAZ. ESTUMULAZ.ECC.)	40.000,00	1.488,25	1.488,25
1428	0	30100	PROVENTI DA LAMPADE VOTIVE (SERV.RILEVANTE IVA)	57.000,00	580,11	580,11
1430	0	30100	PROVENTI GESTIONE PALESTRA DI LAGARO (RILEVANTE IVA)	2.000,00	743,75	743,75
1680	0	30100	FITTI REALI DI FONDI RUSTICI	1.000,00	74,21	74,21
1690	1	30100	AFFITTO LOCALI PER CENTRO DISABILI	18.000,00	3.825,00	3.825,00
1690	5	30100	AFFITTO DI LOCALI DI PROPRIETA' COMUNALE (PARCHEGGI S.GIOVANNI)	440,00	0,00	0,00
1690	8	30100	AFFITTO CHIOSCO SANTA MARIA	2.000,00	457,16	457,16
1690	102	30100	CANONE CENTRO GIOVANILE POLIFUNZIONALE	2.593,00	2.204,05	2.204,05
1691	0	30100	CANONI DI GESTIONE FABBRICATI IMPIANTI SPORTIVI (PISCINA)	6.480,00	4.819,50	4.819,50
1691	1	30100	FITTI REALI DI FABBRICATI IMPIANTI SPORTIVI (TENNIS)	1.830,00	0,00	0,00
1695	0	30100	FITTI REALI DI BENI IMMOBILI MACELLO COMUNALE(SERV. RILEV. IVA)	0,00	0,00	0,00
1700	0	30100	CANONE PER L'OCCUPAZIONE DI SPAZI ED AREE PUBBLICHE	30.000,00	186,43	186,43
1800	1	30100	PROVENTI PER CESSIONE LEGNAME (RILEVANTE FINI IVA)	25.000,00	0,00	0,00
1805	0	30100	SOVRACANONI BACINI IMBRIFERI MONTANI E RIVIERASCHI	0,00	0,00	0,00
1805	1	30100	SOVRACANONI BIM DA POMPAGGIO IMPIANTO DI BARGI	0,00	0,00	0,00
1240	100	30200	SANZIONI AMMINISTRATIVE PER VIOLAZIONE DI REG.COM/LI, ORDINANZE, NORME DI LEGGE - NOC	2.000,00	6,90	6,90

Riepilogo FCDE per Capitoli - Anno 2020

1242	0	30200	SANZIONI AMMINISTRATIVE PER VIOLAZIONE DI REG.COM/LI, ORDINANZE, NORME DI LEGGE - UT	2.000,00	0,00	0,00
1245	100	30200	SANZIONI AMMINISTRATIVE VIOLAZIONE AL CODICE DELLA STRADA - CASTIGLIONE DEI PEPOLI - NOC	150.000,00	48.329,33	48.329,33
1255	100	30200	SANZIONI AL C.D.S. E ALTRE VIOLAZIONI AMMINISTRATIVE (ANNI PREGRESSI) - NOC	0,00	0,00	0,00
1900	100	30400	DIVIDENDI DERIVANTI DALLA PARTECIPAZIONE ALLA HERA SPA - NOC	132.450,00	0,00	0,00
2300	2	30500	CAUSA R.S.A. - AZIONE DI REGRESSO A SEGUITO APPELLO SENTENZA 102/2011 TRIBUNALE PORRETTA TERME	0,00	0,00	0,00
2308	0	30500	RIMBORSO SPESE PER CONCESSIONI LOCALI RSA ALLA COMPAGNIA "NONSOLORAGINIERI"	0,00	0,00	0,00
2309	0	30500	RIMBORSO SPESE PER CONCESSIONI LOCALI RSA ALLA COMPAGNIA "PUNTO RACCOLTA SANGUE"	1.500,00	342,87	342,87
2316	0	30500	PROVENTI DERIVANTI DAL RILASCIO DI AUTORIZZAZIONI PER MEZZI PUBBLICITARI	1.100,00	0,00	0,00
2320	7	30500	ENTRATE DA IMBORSI RECUPERI E RESTITUZIONI DI SOMME NON DOVUTE O INCASSATE IN ECCESSO DAIMPRESE	0,00	0,00	0,00
2320	8	30500	ENTRATE DA IMBORSI RECUPERI E RESTITUZIONI DI SOMME NON DOVUTE O INCASSATE IN ECCESSO DA ENTI	0,00	0,00	0,00
2320	15	30500	ENTRATE DA RIMBORSI, RECUPERI E RESTITUZIONE DI SOMME NON DOVUTE DA DA FAMIGLIE	2.500,00	29,23	29,23
2320	100	30500	INTROITI E RIMBORSI DIVERSI UFFICIO TECNICO	1.000,00	11,69	11,69
2320	107	30500	ENTRATE DA IMBORSI RECUPERI E RESTITUZIONI DI SOMME NON DOVUTE O INCASSATE IN ECCESSO DA IMPRESE NOC	100,00	1,17	1,17
2320	108	30500	ENTRATE DA IMBORSI RECUPERI E RESTITUZIONI DI SOMME NON DOVUTE O INCASSATE IN ECCESSO DA ENTI	100,00	1,17	1,17
2322	0	30500	CONTRIBUTO TESORERIA PER INIZIATIVE SPONSORIZZATE	0,00	0,00	0,00
2322	1	30500	CONTRIBUTI DI SPONSORIZZAZIONE	0,00	0,00	0,00
2328	1	30500	CONTRIBUTO SOCIALE VARIANTE DI VALICO - AUTOSTRADE	0,00	0,00	0,00
2347	1	30500	RICONOSCIMENTO QUOTA AMMORTAMENTO MUTUI FOGNATURE DA HERA SPA	10.900,00	0,00	0,00
2367	2	30500	RIMBORSO SPESE PER ALLOGGI DI EMERGENZA	2.334,00	533,51	533,51
3222	0	40200	TRASFERIMENTI IN CONTO CAPITALE DA SOGGETTI PRIVATI	0,00	0,00	0,00
			TOTALE	2.171.343,00	299.194,00	299.194,00

Riepilogo FCDE per Capitoli - Anno 2021

Capitolo	Articolo	Cod. Bilancio	Descrizione	Stanziamiento	Fondo Acc. Obbl.	Fondo Effettivo
160	0	10101	IMPOSTA COMUNALE SULLA PUBBLICITA' - INSEGNE	11.500,00	287,33	287,33
160	2	10101	IMPOSTA COMUNALE SULLA PUBBLICITA' - ALTRE FORME	600,00	15,21	15,21
190	0	10101	NUOVI "CANONI" BIM E RIVIERASCHI A SEGUITO DI ATTIVITA' DI ACCERTAMENTO	0,00	0,00	0,00
190	1	10101	SOVRACANONI BIM DA POMPAGGIO IMPIANTO DI BARGI - NOC	2.197,00	0,00	0,00
190	2	10101	SOVRACANONI BACINI IMBRIFERI MONTANI E RIVIERASCHI -	15.791,00	0,00	0,00
190	3	10101	NUOVI "CANONI" BIM E RIVIERASCHI	5.430,00	0,00	0,00
225	1	10101	IMPOSTA MUNICIPALE UNICA (IMU) ACCERTAMENTI ANNI PREGRESSI	150.000,00	65.914,40	65.914,40
225	101	10101	IMPOSTA MUNICIPALE UNICA (IMU) ACCERTAMENTI ENEL	0,00	0,00	0,00
282	2	10101	TASSA RACCOLTA RIFIUTI E MORA - ACCERTAMENTI ANNUALITA' PREGRESSI	0,00	0,00	0,00
283	2	10101	ADDIZIONALE ECA SU RUOLO ACCERTAMENTI ANNUALITA' PREGRESSE	0,00	0,00	0,00
283	200	10101	ADDIZIONALE ECA SU RUOLO ACCERTAMENTI ANNUALITA' PREGRESSE - NOC	0,00	0,00	0,00
285	0	10101	TARES - TARIFFA RIFIUTI E SERVIZI	0,00	0,00	0,00
285	100	10101	TARES - MAGGIORAZIONE, INTERESSI E SANZIONI PER PARZIALE O OMESSO VERSAMENTO - NOC	3.000,00	858,14	858,14
285	300	10101	TARES - MAGGIORAZIONE, INTERESSI E SANZIONI PER OMESSA DICHIARAZIONE	0,00	0,00	0,00
286	0	10101	TARI	0,00	0,00	0,00
286	1	10101	TARI - ACCERTAMENTI ANNI PREGRESSI	0,00	0,00	0,00
286	100	10101	TARI - NOC	1.081.703,00	87.438,71	87.438,71
286	110	10101	TARI - ACCERTAMENTI ANNI PREGRESSI - NOC	23.000,00	3.408,13	3.408,13
286	200	10101	TARI - INTERESSI E SANZIONI PER PARZIALE O OMESSO VERSAMENTO - NOC	3.000,00	444,60	444,60
286	300	10101	TARI - INTERESSI E SANZIONI PER OMESSA DICHIARAZIONE	12.000,00	1.778,40	1.778,40
1161	0	30100	DIRITTI DI SEGRETERIA - UFFICIO TECNICO	16.000,00	0,00	0,00
1240	0	30100	SANZIONI AMMINISTRATIVE PER VIOLAZIONE DI REG.COM/LI, ORDINANZE, NORME DI LEGGE	0,00	0,00	0,00
1245	0	30100	SANZIONI AMMINISTRATIVE VIOLAZIONE AL CODICE DELLA STRADA - CASTIGLIONE DEI PEPOLI	0,00	0,00	0,00
1250	0	30100	RIMBORSO SPESE PER RIMOZIONE VEICOLI.	1.000,00	95,00	95,00
1300	0	30100	PROVENTI DI CONCESSIONE CIMITERIALE (FINANZIANO INVESTIMENTI)	35.000,00	2.211,69	2.211,69
1425	0	30100	PROVENTI SERVIZI CIMITERIALI (MURATURA,TUMULAZ. ESTUMULAZ.ECC.)	40.000,00	1.663,34	1.663,34
1428	0	30100	PROVENTI DA LAMPADE VOTIVE (SERV.RILEVANTE IVA)	57.000,00	648,36	648,36
1430	0	30100	PROVENTI GESTIONE PALESTRA DI LAGARO (RILEVANTE IVA)	2.000,00	831,25	831,25
1680	0	30100	FITTI REALI DI FONDI RUSTICI	1.000,00	82,94	82,94
1690	1	30100	AFFITTO LOCALI PER CENTRO DISABILI	18.000,00	4.275,00	4.275,00
1690	5	30100	AFFITTO DI LOCALI DI PROPRIETA' COMUNALE (PARCHEGGI S.GIOVANNI)	440,00	0,00	0,00
1690	8	30100	AFFITTO CHIOSCO SANTA MARIA	2.000,00	511,60	511,60
1690	102	30100	CANONE CENTRO GIOVANILE POLIFUNZIONALE	2.593,00	2.463,35	2.463,35
1691	0	30100	CANONI DI GESTIONE FABBRICATI IMPIANTI SPORTIVI (PISCINA)	6.480,00	5.386,50	5.386,50
1691	1	30100	FITTI REALI DI FABBRICATI IMPIANTI SPORTIVI (TENNIS)	1.830,00	0,00	0,00
1695	0	30100	FITTI REALI DI BENI IMMOBILI MACELLO COMUNALE(SERV. RILEV. IVA)	0,00	0,00	0,00
1700	0	30100	CANONE PER L'OCCUPAZIONE DI SPAZI ED AREE PUBBLICHE	30.000,00	208,36	208,36
1800	1	30100	PROVENTI PER CESSIONE LEGNAME (RILEVANTE FINI IVA)	25.000,00	0,00	0,00
1805	0	30100	SOVRACANONI BACINI IMBRIFERI MONTANI E RIVIERASCHI	0,00	0,00	0,00
1805	1	30100	SOVRACANONI BIM DA POMPAGGIO IMPIANTO DI BARGI	0,00	0,00	0,00

1240	100	30200	SANZIONI AMMINISTRATIVE PER VIOLAZIONE DI REG.COM/LI, ORDINANZE, NORME DI LEGGE - NOC	2.000,00	7,71	7,71
------	-----	-------	--	----------	------	------

Riepilogo FCDE per Capitoli - Anno 2022

1242	0	30200	SANZIONI AMMINISTRATIVE PER VIOLAZIONE DI REG.COM/LI, ORDINANZE, NORME DI LEGGE - UT	2.000,00	0,00	0,00
1245	100	30200	SANZIONI AMMINISTRATIVE VIOLAZIONE AL CODICE DELLA STRADA - CASTIGLIONE DEI PEPOLI - NOC	150.000,00	54.015,14	54.015,14
1255	100	30200	SANZIONI AL C.D.S. E ALTRE VIOLAZIONI AMMINISTRATIVE (ANNI PREGRESSI) - NOC	0,00	0,00	0,00
1900	100	30400	DIVIDENDI DERIVANTI DALLA PARTECIPAZIONE ALLA HERA SPA - NOC	132.450,00	0,00	0,00
2300	2	30500	CAUSA R.S.A. - AZIONE DI REGRESSO A SEGUITO APPELLO SENTENZA 102/2011 TRIBUNALE PORRETTA TERME	0,00	0,00	0,00
2308	0	30500	RIMBORSO SPESE PER CONCESSIONI LOCALI RSA ALLA COMPAGNIA "NONSOLORAGINIERI"	0,00	0,00	0,00
2309	0	30500	RIMBORSO SPESE PER CONCESSIONI LOCALI RSA ALLA COMPAGNIA "PUNTO RACCOLTA SANGUE"	1.500,00	383,21	383,21
2316	0	30500	PROVENTI DERIVANTI DAL RILASCIO DI AUTORIZZAZIONI PER MEZZI PUBBLICITARI	1.100,00	0,00	0,00
2320	7	30500	ENTRATE DA IMBORSI RECUPERI E RESTITUZIONI DI SOMME NON DOVUTE O INCASSATE IN ECCESSO DAIMPRESE	0,00	0,00	0,00
2320	8	30500	ENTRATE DA IMBORSI RECUPERI E RESTITUZIONI DI SOMME NON DOVUTE O INCASSATE IN ECCESSO DA ENTI	0,00	0,00	0,00
2320	15	30500	ENTRATE DA RIMBORSI, RECUPERI E RESTITUZIONE DI SOMME NON DOVUTE DA DA FAMIGLIE	2.500,00	32,66	32,66
2320	100	30500	INTROITI E RIMBORSI DIVERSI UFFICIO TECNICO	1.000,00	13,07	13,07
2320	107	30500	ENTRATE DA IMBORSI RECUPERI E RESTITUZIONI DI SOMME NON DOVUTE O INCASSATE IN ECCESSO DA IMPRESE NOC	100,00	1,31	1,31
2320	108	30500	ENTRATE DA IMBORSI RECUPERI E RESTITUZIONI DI SOMME NON DOVUTE O INCASSATE IN ECCESSO DA ENTI	100,00	1,31	1,31
2322	0	30500	CONTRIBUTO TESORERIA PER INIZIATIVE SPONSORIZZATE	0,00	0,00	0,00
2322	1	30500	CONTRIBUTI DI SPONSORIZZAZIONE	0,00	0,00	0,00
2328	1	30500	CONTRIBUTO SOCIALE VARIANTE DI VALICO - AUTOSTRADE	0,00	0,00	0,00
2347	1	30500	RICONOSCIMENTO QUOTA AMMORTAMENTO MUTUI FOGNATURE DA HERA SPA	5.752,10	0,00	0,00
2367	2	30500	RIMBORSO SPESE PER ALLOGGI DI EMERGENZA	2.334,00	596,28	596,28
3222	0	40200	TRASFERIMENTI IN CONTO CAPITALE DA SOGGETTI PRIVATI	0,00	0,00	0,00
			TOTALE	1.847.400,10	233.573,00	233.573,00

Riepilogo FCDE per Capitoli - Anno 2023

Capitolo	Articolo	Cod. Bilancio	Descrizione	Stanziamiento	Fondo Acc. Obbl.	Fondo Effettivo
160	0	10101	IMPOSTA COMUNALE SULLA PUBBLICITA' - INSEGNE	11.500,00	302,86	302,86
160	2	10101	IMPOSTA COMUNALE SULLA PUBBLICITA' - ALTRE FORME	550,00	14,69	14,69
190	0	10101	NUOVI "CANONI" BIM E RIVIERASCHI A SEGUITO DI ATTIVITA' DI ACCERTAMENTO	0,00	0,00	0,00
190	1	10101	SOVRACANONI BIM DA POMPAGGIO IMPIANTO DI BARGI - NOC	2.197,00	0,00	0,00
190	2	10101	SOVRACANONI BACINI IMBRIFERI MONTANI E RIVIERASCHI -	15.791,00	0,00	0,00
190	3	10101	NUOVI "CANONI" BIM E RIVIERASCHI	5.430,00	0,00	0,00
225	1	10101	IMPOSTA MUNICIPALE UNICA (IMU) ACCERTAMENTI ANNI PREGRESSI	130.000,00	60.132,43	60.132,43
225	101	10101	IMPOSTA MUNICIPALE UNICA (IMU) ACCERTAMENTI ENEL	0,00	0,00	0,00
282	2	10101	TASSA RACCOLTA RIFIUTI E MORA - ACCERTAMENTI ANNUALITA' PREGRESSI	0,00	0,00	0,00
283	2	10101	ADDITIONALE ECA SU RUOLO ACCERTAMENTI ANNUALITA' PREGRESSE	0,00	0,00	0,00
283	200	10101	ADDITIONALE ECA SU RUOLO ACCERTAMENTI ANNUALITA' PREGRESSE - NOC	0,00	0,00	0,00
285	0	10101	TARES - TARIFFA RIFIUTI E SERVIZI	0,00	0,00	0,00
285	100	10101	TARES - MAGGIORAZIONE, INTERESSI E SANZIONI PER PARZIALE O OMESSO VERSAMENTO - NOC	3.000,00	903,30	903,30
285	300	10101	TARES - MAGGIORAZIONE, INTERESSI E SANZIONI PER OMESSA DICHIARAZIONE	0,00	0,00	0,00
286	0	10101	TARI	0,00	0,00	0,00
286	1	10101	TARI - ACCERTAMENTI ANNI PREGRESSI	0,00	0,00	0,00
286	100	10101	TARI - NOC	1.081.703,00	92.040,03	92.040,03
286	110	10101	TARI - ACCERTAMENTI ANNI PREGRESSI - NOC	23.000,00	3.587,67	3.587,67
286	200	10101	TARI - INTERESSI E SANZIONI PER PARZIALE O OMESSO VERSAMENTO - NOC	3.000,00	468,00	468,00
286	300	10101	TARI - INTERESSI E SANZIONI PER OMESSA DICHIARAZIONE	12.000,00	1.872,00	1.872,00
1161	0	30100	DIRITTI DI SEGRETERIA - UFFICIO TECNICO	16.000,00	0,00	0,00
1240	0	30100	SANZIONI AMMINISTRATIVE PER VIOLAZIONE DI REG.COM/LI, ORDINANZE, NORME DI LEGGE	0,00	0,00	0,00
1245	0	30100	SANZIONI AMMINISTRATIVE VIOLAZIONE AL CODICE DELLA STRADA - CASTIGLIONE DEI PEPOLI	0,00	0,00	0,00
1250	0	30100	RIMBORSO SPESE PER RIMOZIONE VEICOLI.	1.000,00	100,00	100,00
1300	0	30100	PROVENTI DI CONCESSIONE CIMITERIALE (FINANZIANO INVESTIMENTI)	35.000,00	2.328,10	2.328,10
1425	0	30100	PROVENTI SERVIZI CIMITERIALI (MURATURA,TUMULAZ. ESTUMULAZ.ECC.)	40.000,00	1.750,88	1.750,88
1428	0	30100	PROVENTI DA LAMPADE VOTIVE (SERV.RILEVANTE IVA)	57.000,00	682,48	682,48
1430	0	30100	PROVENTI GESTIONE PALESTRA DI LAGARO (RILEVANTE IVA)	2.000,00	875,00	875,00
1680	0	30100	FITTI REALI DI FONDI RUSTICI	1.000,00	87,30	87,30
1690	1	30100	AFFITTO LOCALI PER CENTRO DISABILI	18.000,00	4.500,00	4.500,00
1690	5	30100	AFFITTO DI LOCALI DI PROPRIETA' COMUNALE (PARCHEGGI S.GIOVANNI)	440,00	0,00	0,00
1690	8	30100	AFFITTO CHIOSCO SANTA MARIA	2.000,00	537,84	537,84
1690	102	30100	CANONE CENTRO GIOVANILE POLIFUNZIONALE	2.593,00	2.593,00	2.593,00
1691	0	30100	CANONI DI GESTIONE FABBRICATI IMPIANTI SPORTIVI (PISCINA)	6.480,00	5.670,00	5.670,00
1691	1	30100	FITTI REALI DI FABBRICATI IMPIANTI SPORTIVI (TENNIS)	1.830,00	0,00	0,00
1695	0	30100	FITTI REALI DI BENI IMMOBILI MACELLO COMUNALE(SERV. RILEV. IVA)	0,00	0,00	0,00
1700	0	30100	CANONE PER L'OCCUPAZIONE DI SPAZI ED AREE PUBBLICHE	30.000,00	219,33	219,33
1800	1	30100	PROVENTI PER CESSIONE LEGNAME (RILEVANTE FINI IVA)	25.000,00	0,00	0,00
1805	0	30100	SOVRACANONI BACINI IMBRIFERI MONTANI E RIVIERASCHI	0,00	0,00	0,00
1805	1	30100	SOVRACANONI BIM DA POMPAGGIO IMPIANTO DI BARGI	0,00	0,00	0,00

1240	100	30200	SANZIONI AMMINISTRATIVE PER VIOLAZIONE DI REG.COM/LI, ORDINANZE, NORME DI LEGGE - NOC	2.000,00	8,12	8,12
------	-----	-------	--	----------	------	------

Riepilogo FCDE per Capitoli - Anno 2024

1242	0	30200	SANZIONI AMMINISTRATIVE PER VIOLAZIONE DI REG.COM/LI, ORDINANZE, NORME DI LEGGE - UT	2.000,00	0,00	0,00
1245	100	30200	SANZIONI AMMINISTRATIVE VIOLAZIONE AL CODICE DELLA STRADA - CASTIGLIONE DEI PEPOLI - NOC	150.000,00	56.858,04	56.858,04
1255	100	30200	SANZIONI AL C.D.S. E ALTRE VIOLAZIONI AMMINISTRATIVE (ANNI PREGRESSI) - NOC	0,00	0,00	0,00
1900	100	30400	DIVIDENDI DERIVANTI DALLA PARTECIPAZIONE ALLA HERA SPA - NOC	132.450,00	0,00	0,00
2300	2	30500	CAUSA R.S.A. - AZIONE DI REGRESSO A SEGUITO APPELLO SENTENZA 102/2011 TRIBUNALE PORRETTA TERME	0,00	0,00	0,00
2308	0	30500	RIMBORSO SPESE PER CONCESSIONI LOCALI RSA ALLA COMPAGNIA "NONSOLORAGINIERI"	0,00	0,00	0,00
2309	0	30500	RIMBORSO SPESE PER CONCESSIONI LOCALI RSA ALLA COMPAGNIA "PUNTO RACCOLTA SANGUE"	1.500,00	403,38	403,38
2316	0	30500	PROVENTI DERIVANTI DAL RILASCIO DI AUTORIZZAZIONI PER MEZZI PUBBLICITARI	1.100,00	0,00	0,00
2320	7	30500	ENTRATE DA IMBORSI RECUPERI E RESTITUZIONI DI SOMME NON DOVUTE O INCASSATE IN ECCESSO DAImpRESE	0,00	0,00	0,00
2320	8	30500	ENTRATE DA IMBORSI RECUPERI E RESTITUZIONI DI SOMME NON DOVUTE O INCASSATE IN ECCESSO DA ENTI	0,00	0,00	0,00
2320	15	30500	ENTRATE DA RIMBORSI, RECUPERI E RESTITUZIONE DI SOMME NON DOVUTE DA DA FAMIGLIE	2.500,00	34,38	34,38
2320	100	30500	INTROITI E RIMBORSI DIVERSI UFFICIO TECNICO	1.000,00	13,75	13,75
2320	107	30500	ENTRATE DA IMBORSI RECUPERI E RESTITUZIONI DI SOMME NON DOVUTE O INCASSATE IN ECCESSO DA IMPRESE NOC	100,00	1,38	1,38
2320	108	30500	ENTRATE DA IMBORSI RECUPERI E RESTITUZIONI DI SOMME NON DOVUTE O INCASSATE IN ECCESSO DA ENTI	100,00	1,38	1,38
2322	0	30500	CONTRIBUTO TESORERIA PER INIZIATIVE SPONSORIZZATE	0,00	0,00	0,00
2322	1	30500	CONTRIBUTI DI SPONSORIZZAZIONE	0,00	0,00	0,00
2328	1	30500	CONTRIBUTO SOCIALE VARIANTE DI VALICO - AUTOSTRADE	0,00	0,00	0,00
2347	1	30500	RICONOSCIMENTO QUOTA AMMORTAMENTO MUTUI FOGNATURE DA HERA SPA	5.752,10	0,00	0,00
2367	2	30500	RIMBORSO SPESE PER ALLOGGI DI EMERGENZA	2.334,00	627,66	627,66
3222	0	40200	TRASFERIMENTI IN CONTO CAPITALE DA SOGGETTI PRIVATI	0,00	0,00	0,00
			TOTALE	1.827.350,10	236.613,00	236.613,00

Entrate per Titoli, Tipologie e Categorie

Ai fini della verifica dell'attendibilità delle entrate e congruità delle spese previste per gli esercizi 2019/2021, alla luce della manovra disposta dall'ente, sono state analizzate in particolare le voci di bilancio appresso riportate.

Entrate Tributarie

TARI

L'ente ha previsto nel bilancio 2019, la somma di euro 1.081.703,00, senza aumento rispetto al PEF 2018/2020 annualità 2019/2020 per la tassa sui rifiuti istituita con i commi da 641 a 668 dell'art.1 della Legge 147/2013.

La tariffa è determinata sulla base della copertura integrale dei costi di investimento e di esercizio del servizio rifiuti compresi quelli relativi alla realizzazione ed esercizio della discarica ad esclusione dei costi relativi ai rifiuti speciali al cui smaltimento provvedono a proprie spese i relativi produttori comprovandone il trattamento.

La modalità di commisurazione della tariffa è stata fatta sulla base del criterio medio- ordinario (ovvero in base alla quantità e qualità medie ordinarie di rifiuti prodotti per unità di superficie in relazione agli usi e alla tipologia di attività svolte) e non sull'effettiva quantità di rifiuti prodotti.

La disciplina dell'applicazione del tributo sarà approvata con regolamento dal Consiglio comunale.

Risorse relative al recupero dell'evasione tributaria

Le entrate relative all'attività di controllo delle dichiarazioni subiscono le seguenti variazioni:

Descrizione entrata	Capi- tolo	Arti- colo	Previsione di bilancio	% di acca- to a FCD E	Importo FCDE secondo i principi	% di riduz- ione al (max 85%)	Importo accantonato a FCDE
NUOVI "CANONI" BIM E RIVIERASCHI A SEGUITO DI ATTIVITA' DI ACCERTAMENTO	190	0	€ 191.315,00		€ 44.150,00	1,00	€ 44.150,00
IMPOSTA COMUNALE ICI/ACCERTAMENTI ANNI PREGRESSI - IMPOSTA COMUNALE IMU/ACCERTAMENTI ANNI PREGRESSI	225	1	€ 100.000,00	46,26 %	€ 46.255,72	85,00 %	€ 39.317,36
IMPOSTA MUNICIPALE UNICA (IMU) ACCERTAMENTI ENEL	225	101	€ 152.618,00	100,0 0%	€ 59.678,00	1,00	€ 59.678,00
TASSA RACCOLTA RIFIUTI E MORA - ACCERTAMENTI ANNUALITA' PREGRESSI	282	2	€ 5.000,00	30,11 %	€ 1.505,32	85,00 %	€ 1.279,52
ADDITIONALE ECA SU RUOLO ACCERTAMENTI ANNUALIT' PREGRESSE	283	200	€ -	17,64 %	€ -	85,00 %	€ -
TARES - MAGGIORAZIONE, INTERESSI E SANZIONI PER PARZIALE O OMESSO VERSAMENTO - NOC	285	100	€ 3.000,00	30,11 %	€ 903,30	85,00 %	€ 767,81

TARES - MAGGIORAZIONE, INTERESSI E SANZIONI PER OMESSA DICHIARAZIONE	285	300	€ 1.700,00	30,11 %	€ 511,87	85,00 %	€ 435,09
TARI - ACCERTAMENTI ANNI PREGRESSI	286	110	€ 54.000,00	15,60 %	€ 8.422,85	85,00 %	€ 7.159,42
TARI - INTERESSI E SANZIONI PER PARZIALE O OMESSO VERSAMENTO - NOC	286	200	€ 3.000,00	15,60 %	€ 468,00	85,00 %	€ 397,80
TARI - INTERESSI E SANZIONI PER OMESSA DICHIARAZIONE	286	300	€ 24.300,00	15,60 %	€ 3.790,80	85,00 %	€ 3.222,18
			€ 534.933,00				

La quantificazione del fondo crediti di dubbia esigibilità per gli anni 2019/2021 appare congrua in relazione all'andamento storico delle riscossioni rispetto agli accertamenti.

PREVISIONI DI COMPETENZA - TITOLO 1 - ENTRATE CORRENTI DI NATURA TRIBUTARIA, CONTRIBUTIVA E PEREQUATIVA

TITOLO TIPOLOGIA CATEGORIA	DENOMINAZIONE	Previsioni dell'anno 2019		Previsioni dell'anno 2020		Previsioni dell'anno 2021	
		Totale	di cui entrate non ricorrenti	Totale	di cui entrate non ricorrenti	Totale	di cui entrate non ricorrenti
	ENTRATE CORRENTI DI NATURA TRIBUTARIA, CONTRIBUTIVA E PEREQUATIVA						
1010100	Tipologia 101: Imposte tasse e proventi assimilati	4.068.484,00	371.933,00	3.730.967,00	78.000,00	3.716.817,00	58.000,00
1010106	Imposta municipale propria	2.045.086,00	180.618,00	1.948.746,00	78.000,00	1.934.746,00	58.000,00
1010108	Imposta comunale sugli immobili (ICI)	40.000,00	0,00	40.000,00	0,00	40.000,00	0,00
1010116	Addizionale comunale IRPEF	583.000,00	0,00	583.000,00	0,00	583.000,00	0,00
1010151	Tassa smaltimento rifiuti solidi urbani	1.168.003,00	0,00	1.119.703,00	0,00	1.119.703,00	0,00
1010153	Imposta comunale sulla pubblicità e diritto sulle pubbliche affissioni	12.962,00	0,00	13.100,00	0,00	12.950,00	0,00
1010161	Tributo comunale sui rifiuti e sui servizi	4.700,00	0,00	3.000,00	0,00	3.000,00	0,00
1010176	Tassa sui servizi comunali (TASI)	0,00	0,00	0,00	0,00	0,00	0,00
1010197	Altre accise n.a.c.	0,00	0,00	0,00	0,00	0,00	0,00
1010199	Altre imposte, tasse e proventi n.a.c.	214.733,00	191.315,00	23.418,00	0,00	23.418,00	0,00
1010400	Tipologia 104: Compartecipazioni di tributi	0,00	0,00	0,00	0,00	0,00	0,00
1010406	Compartecipazione IRPEF ai Comuni	0,00	0,00	0,00	0,00	0,00	0,00
1030100	Tipologia 301: Fondi perequativi da Amministrazioni Centrali	189.358,00	0,00	189.358,00	0,00	189.358,00	0,00
1030101	Fondi perequativi dallo Stato	189.358,00	0,00	189.358,00	0,00	189.358,00	0,00
1000000	Totale TITOLO 1	4.257.842,00	371.933,00	3.920.325,00	78.000,00	3.906.175,00	58.000,00

Entrate da trasferimenti correnti

PREVISIONI DI COMPETENZA - TITOLO 2 - TRASFERIMENTI CORRENTI

TITOLO TIPOLOGIA CATEGORIA	DENOMINAZIONE	Previsioni dell'anno 2019		Previsioni dell'anno 2020		Previsioni dell'anno 2021	
		Totale	di cui entrate non ricorrenti	Totale	di cui entrate non ricorrenti	Totale	di cui entrate non ricorrenti
	TRASFERIMENTI CORRENTI						
2010100	Tipologia 101: Trasferimenti correnti da Amministrazioni pubbliche	114.193,54	46.000,00	100.398,00	38.000,00	100.398,00	38.000,00
2010101	Trasferimenti correnti da Amministrazioni CENTRALI	73.398,00	12.000,00	91.398,00	30.000,00	91.398,00	30.000,00
2010102	Trasferimenti correnti da Amministrazioni LOCALI	40.795,54	34.000,00	9.000,00	8.000,00	9.000,00	8.000,00
2010104	Trasferimenti correnti da organismi interni e/o unità locali della amministrazione	0,00	0,00	0,00	0,00	0,00	0,00
2010200	Tipologia 102: Trasferimenti correnti da Famiglie	0,00	0,00	0,00	0,00	0,00	0,00
2010201	Trasferimenti correnti da Famiglie	0,00	0,00	0,00	0,00	0,00	0,00
2010300	Tipologia 103: Trasferimenti correnti da Imprese	8.629,83	0,00	8.629,83	0,00	8.629,83	0,00
2010302	Altri trasferimenti correnti da imprese	8.629,83	0,00	8.629,83	0,00	8.629,83	0,00
2000000	Totale TITOLO 2	122.823,37	46.000,00	109.027,83	38.000,00	109.027,83	38.000,00

Entrate extratributarie

Proventi dei servizi pubblici

Il dettaglio delle previsioni di proventi e costi dei servizi dell'ente dei servizi a domanda individuale è il seguente:

BILANCIO DI PREVISIONE 2019							
SERVIZI A DOMANDA INDIVIDUALE		ENTRATE	SPESE			DIFFERENZA	% DI COPERTURA
			PERSONALE	ALTRE SPESE	TOTALE		
1	PARCHEGGI A PAGAMENTO	80.000,00	3.316,70	1.200,00	4.516,70	75.483,30	1.771,20
2	SERVIZI CIMITERIALI	40.000,00	30.647,50	2.433,00	33.080,50	6.919,50	120,92
3	IMPIANTI SPORTIVI	2.000,00	2.714,67	4.882,95	7.597,62	- 5.597,62	26,32
Riepilogo copertura totale		122.000,00	36.678,87	8.515,95	45.194,82	76.805,18	269,94

Quindi la percentuale complessiva di copertura dei servizi a domanda individuale nella misura del 269,94 %.

Si ricorda altresì che molti servizi a domanda individuale sono stati delegati all'Unione dei Comuni (ad esempio casa protetta, refezione scolastica e trasporti scolastici, assistenza domiciliare, ecc);

Sanzioni amministrative da codice della strada

I proventi da sanzioni amministrative sono così previsti:

	Previsione 2019	Previsione 2020	Previsione 2021
sanzioni ex art.208 co 1 cds	150.000,00	150.000,00	150.000,00
sanzioni ex art.142 co 12 cds	0,00	0,00	0,00
TOTALE ENTRATE	0,00	0,00	0,00
FCDE	48.329,33	54.015,14	56.858,04
<i>Perc. fondo (%) – Si precisa che l'ente si è avvalso della facoltà di abbattimento al 85% per il 2019 e al 95% per il 2020 .</i>	37,91	37,91	37,91

La quantificazione dello stesso appare congrua in relazione all'andamento storico delle riscossioni rispetto agli accertamenti.

La somma da assoggettare a vincoli è così distinta:

- euro 50.835,00 per sanzioni ex [art. 208 comma 1 del codice della strada](#) come segue:

Finalità	% minima	% destinata	Importo	Rif. al bilancio
Interventi di sostituzione, di ammodernamento, di potenziamento, di messa a norma e di manutenzione della segnaletica delle strade	25%	25%	12.709,00	Cap. 5464/100
Attività di controllo e di accertamento delle violazioni in materia di circolazione stradale, anche attraverso l'acquisto di automezzi, mezzi e attrezzature	25%	25%	8.508,00	Cap. 3010/400
			2.500,00	Cap. 3010/115
			1.701,00	Cap. 3010/800
Manutenzione delle strade di proprietà dell'ente	50%	50%	23.339,00	Cap. 5410/120
Forme di previdenza e assistenza complementare			2.078,00	Cap. 1021/1
TOTALE	100%	100%	50.835,00	

PREVISIONI DI COMPETENZA - TITOLO 3 - ENTRATE EXTRATRIBUTARIE

TITOLO TIPOLOGIA CATEGORIA	DENOMINAZIONE	Previsioni dell'anno 2019		Previsioni dell'anno 2020		Previsioni dell'anno 2021	
		Totale	di cui entrate non ricorrenti	Totale	di cui entrate non ricorrenti	Totale	di cui entrate non ricorrenti
	ENTRATE EXTRATRIBUTARIE						
3010000	Tipologia 100: Vendita di beni e servizi e proventi derivanti dalla gestione dei beni	327.078,00	0,00	409.078,00	0,00	409.078,00	0,00
3010100	Vendita di beni	25.000,00	0,00	25.000,00	0,00	25.000,00	0,00
3010200	Entrate dalla vendita e dall'erogazione di servizi	229.735,00	0,00	229.735,00	0,00	229.735,00	0,00
3010300	Proventi derivanti dalla gestione dei beni	72.343,00	0,00	154.343,00	0,00	154.343,00	0,00
3020000	Tipologia 200: Proventi derivanti dall'attività di controllo e repressione delle irregolarità e degli illeciti	164.000,00	0,00	164.000,00	0,00	164.000,00	0,00
3020200	Entrate da famiglie derivanti dall'attività di controllo e repressione delle irregolarità e degli illeciti	164.000,00	0,00	164.000,00	0,00	164.000,00	0,00
3030000	Tipologia 300: Interessi attivi	300,00	0,00	300,00	0,00	300,00	0,00
3030300	Altri interessi attivi	300,00	0,00	300,00	0,00	300,00	0,00
3040000	Tipologia 400: Altre entrate da redditi da capitale	132.450,00	0,00	132.450,00	0,00	132.450,00	0,00
3040200	Entrate derivanti dalla distribuzione di dividendi	132.450,00	0,00	132.450,00	0,00	132.450,00	0,00
3040300	Entrate derivanti dalla distribuzione di utili e avanzi	0,00	0,00	0,00	0,00	0,00	0,00
3050000	Tipologia 500: Rimborsi e altre entrate correnti	305.174,00	0,00	299.649,10	0,00	245.549,10	0,00
3050100	Indennizzi di assicurazione	0,00	0,00	0,00	0,00	0,00	0,00
3050200	Rimborsi in entrata	264.300,00	0,00	243.475,10	0,00	243.475,10	0,00
3059900	Altre entrate correnti n.a.c.	40.874,00	0,00	56.174,00	0,00	2.074,00	0,00
3000000	Totale TITOLO 3	929.002,00	0,00	1.005.477,10	0,00	951.377,10	0,00

Spese per Titoli e Macroaggregati

Contestualmente all'approvazione del bilancio da parte del Consiglio, la Giunta approva la ripartizione delle tipologie in categorie, capitoli e, eventualmente, in articoli, e dei programmi in macroaggregati, capitoli e, eventualmente, in articoli, per ciascuno degli esercizi considerati nel bilancio, che costituisce il Piano esecutivo di gestione, cui è allegato il prospetto concernente la ripartizione delle tipologie in categorie e dei programmi in macroaggregati.

Per “*contestualmente*” si intende la prima seduta di giunta successiva all'approvazione del bilancio da parte del Consiglio.

I capitoli e gli eventuali articoli sono raccordati al quarto livello del piano dei conti finanziario.

I Macroaggregati costituiscono un'articolazione dei Programmi, secondo la natura economica della spesa, rappresentati nel PEG.

Si raggruppano in Titoli e, ai fini della gestione, sono ripartiti in Capitoli ed in Articoli. I capitoli e gli articoli, ove previsti, si raccordano con il livello minimo di articolazione del piano dei conti integrato.

In base alla struttura definita attraverso il piano dei conti sono individuati i Titoli della spesa, che corrispondono al primo livello del piano stesso, e i Macroaggregati, che corrispondono al secondo livello.

Si tratta di 6 titoli di spesa validi per gli enti territoriali (1-5. 7), in quanto il titolo VI “Scarti di emissione di titoli emessi dall'amministrazione”, non è attivo per gli enti territoriali.

SPESE CORRENTI PER MISSIONE, PROGRAMMA E MACROAGGREGATO

RIEPILOGO DELLE MISSIONI	DENOMINAZIONE	RESIDUI PRESUNTI AL TERMINE DEL 2018		PREVISIONI DEFINITIVE DEL 2018			
					PREVISIONI DELL' ANNO 2019	PREVISIONI DELL'ANNO 2020	PREVISIONI DELL'ANNO 2021
DISAVANZO DI AMMINISTRAZIONE				0,00	0,00	0,00	0,00
TOTALE MISSIONE 1	Servizi istituzionali e generali e di gestione	488.150,18	previsione di di cui già impegnato * di cui fondo pluriennale previsione di cassa	1.983.896,38 19.130,00 2.320.519,74	1.835.225,93 68.616,96 19.130,00 2.304.246,11	1.716.478,27 11.687,00 19.130,00	1.716.229,62 0,00 19.130,00
TOTALE MISSIONE 3	Ordine pubblico e sicurezza	30.323,01	previsione di di cui già impegnato * di cui fondo pluriennale previsione di cassa	253.234,02 5.018,00 271.870,13	249.166,05 0,00 5.018,00 274.471,06	249.166,05 0,00 5.018,00	229.166,05 0,00 5.018,00
TOTALE MISSIONE 4	Istruzione e diritto allo studio	183.144,40	previsione di di cui già impegnato * di cui fondo pluriennale previsione di cassa	549.443,08 0,00 957.983,44	524.817,13 913,80 0,00 707.961,53	524.411,60 0,00 0,00	523.990,74 0,00 0,00
TOTALE MISSIONE 5	Tutela e valorizzazione dei beni e attività culturali	80.130,63	previsione di di cui già impegnato * di cui fondo pluriennale previsione di cassa	97.463,20 0,00 182.672,18	83.723,00 0,00 0,00 163.853,63	72.723,00 0,00 0,00	72.723,00 0,00 0,00
TOTALE MISSIONE 6	Politiche giovanili, sport e tempo libero	33.103,19	previsione di di cui già impegnato * di cui fondo pluriennale previsione di cassa	49.913,53 0,00 82.972,53	33.330,22 17.400,00 0,00 66.433,41	32.718,59 17.400,00 0,00	32.076,51 0,00 0,00
TOTALE MISSIONE 7	Turismo	16.000,00	previsione di di cui già impegnato * di cui fondo pluriennale previsione di cassa	16.000,00 0,00 31.000,00	3.000,00 0,00 0,00 19.000,00	3.000,00 0,00 0,00	3.000,00 0,00 0,00
TOTALE MISSIONE 8	Assetto del territorio ed edilizia abitativa	52.007,67	previsione di di cui già impegnato * di cui fondo pluriennale previsione di cassa	110.268,83 0,00 157.136,88	108.275,00 0,00 0,00 160.282,67	108.014,00 0,00 0,00	108.014,00 0,00 0,00
TOTALE MISSIONE 9	Sviluppo sostenibile e tutela del territorio e dell'ambiente	241.471,12	previsione di di cui già impegnato * di cui fondo pluriennale previsione di cassa	1.108.994,10 0,00 1.291.115,72	1.100.265,88 0,00 0,00 1.341.737,00	1.099.702,55 0,00 0,00	1.068.653,84 0,00 0,00

TOTALE MISSIONE	Trasporti e diritto alla mobilità	206.102,49	previsione di	681.758,37	517.023,65	506.162,44	500.707,42
10			<i>di cui già impegnato *</i>		0,00	0,00	0,00
			<i>di cui fondo pluriennale</i>	0,00	0,00	0,00	0,00
			previsione di cassa	799.368,70	723.126,14		

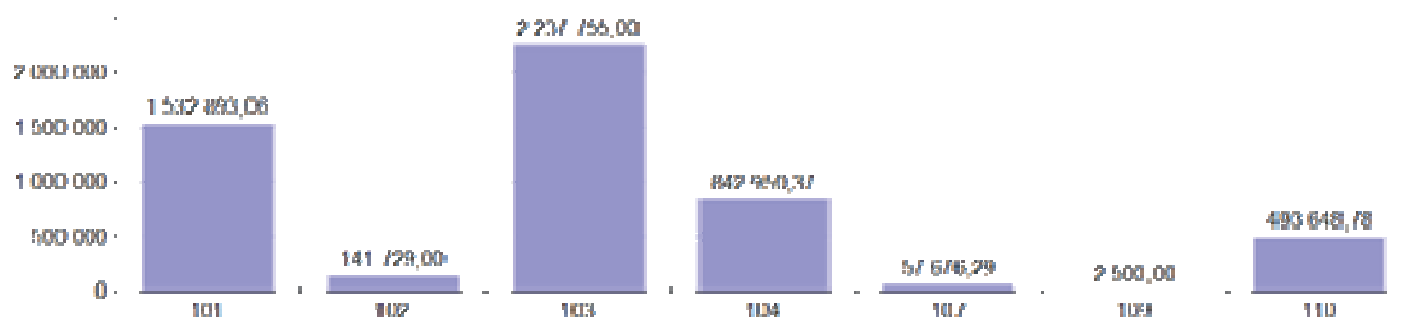
SPESE CORRENTI PER MISSIONE, PROGRAMMA E MACROAGGREGATO

TOTALE MISSIONE 11	Soccorso civile	2.089,77	previsione di	29.319,11	15.250,00	15.250,00	15.250,00
			<i>di cui già impegnato *</i>		0,00	0,00	0,00
			<i>di cui fondo pluriennale</i>	0,00	0,00	0,00	0,00
			previsione di cassa	41.185,38	17.339,77		
TOTALE MISSIONE 12	Diritti sociali, politiche sociali e famiglia	38.758,02	previsione di	427.255,51	430.279,86	422.700,09	422.403,94
			<i>di cui già impegnato *</i>		1.500,00	0,00	0,00
			<i>di cui fondo pluriennale</i>	0,00	0,00	0,00	0,00
			previsione di cassa	551.041,80	469.037,88		
TOTALE MISSIONE 14	Sviluppo economico e competitività	21.947,64	previsione di	22.091,00	22.083,00	22.083,00	22.083,00
			<i>di cui già impegnato *</i>		0,00	0,00	0,00
			<i>di cui fondo pluriennale</i>	0,00	0,00	0,00	0,00
			previsione di cassa	22.173,71	44.030,64		
TOTALE MISSIONE 17	Energia e diversificazione delle fonti energetiche	0,00	previsione di	21.900,00	21.900,00	21.900,00	21.900,00
			<i>di cui già impegnato *</i>		0,00	0,00	0,00
			<i>di cui fondo pluriennale</i>	0,00	0,00	0,00	0,00
			previsione di cassa	65.700,00	21.900,00		
TOTALE MISSIONE 20	Fondi e accantonamenti	0,00	previsione di	690.437,57	364.812,78	281.980,00	277.768,88
			<i>di cui già impegnato *</i>		0,00	0,00	0,00
			<i>di cui fondo pluriennale</i>	0,00	0,00	0,00	0,00
			previsione di cassa	500.500,00	500.000,00		
TOTALE MISSIONI		1.393.228,12	previsione di	6.041.974,70	5.309.152,50	5.076.289,59	5.013.967,00
			<i>di cui già impegnato *</i>		88.430,76	29.087,00	0,00 <i>di cui</i>
			<i>fondo pluriennale</i>	24.148,00	24.148,00	24.148,00	24.148,00
			previsione di cassa	7.275.240,21	6.813.419,84		
TOTALE GENERALE DELLE SPESE		1.393.228,12	previsione di	6.041.974,70	5.309.152,50	5.076.289,59	5.013.967,00
			<i>di cui già impegnato *</i>		88.430,76	29.087,00	0,00
			<i>di cui fondo pluriennale</i>	24.148,00	24.148,00	24.148,00	24.148,00
			previsione di cassa	7.275.240,21	6.813.419,84		

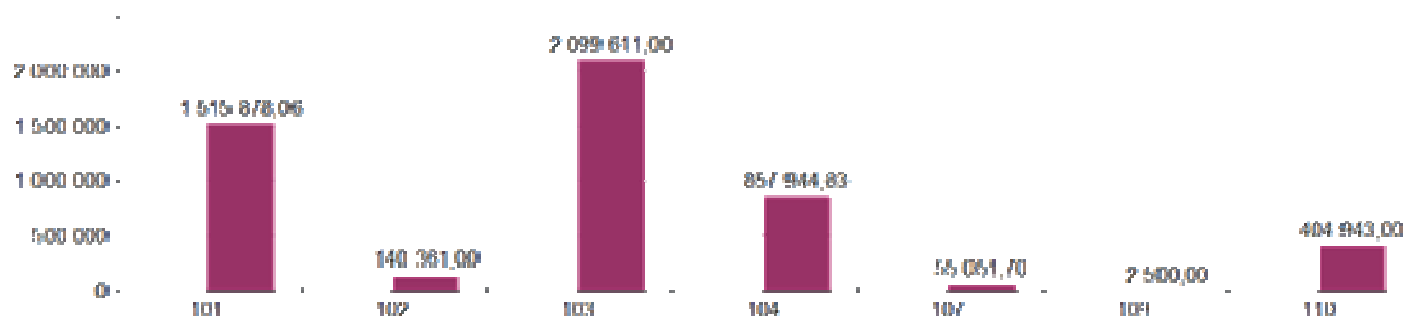
SPESE CORRENTI PER TITOLO E MACROAGGREGATO

TOTALI MACROAGGREGATI DI SPESA		Previsioni dell'anno 2019		Previsioni dell'anno 2020		Previsioni dell'anno 2021	
		Totale	- di cui spese non ricorrenti	Totale	- di cui spese non ricorrenti	Totale	- di cui spese non ricorrenti
	TITOLO 1 - Spese correnti						
101	Redditi da lavoro dipendente	1.532.893,06	28.000,00	1.515.878,06	15.000,00	1.487.309,06	15.000,00
102	Imposte e tasse a carico dell'ente	141.729,00	2.000,00	140.361,00	1.000,00	138.477,00	1.000,00
103	Acquisto di beni e servizi	2.237.755,00	0,00	2.099.611,00	0,00	2.074.711,00	0,00
104	Trasferimenti correnti	842.950,37	0,00	857.944,83	0,00	857.944,83	0,00
107	Interessi passivi	57.676,29	0,00	55.051,70	0,00	52.293,23	0,00
109	Rimborsi e poste correttive delle entrate	2.500,00	0,00	2.500,00	0,00	2.500,00	0,00
110	Altre spese correnti	493.648,78	339.194,00	404.943,00	267.573,00	400.731,88	268.126,00
	TOTALE TITOLO 1	5.309.152,50	369.194,00	5.076.289,59	283.573,00	5.013.967,00	284.126,00
	TOTALE	5.309.152,50	369.194,00	5.076.289,59	283.573,00	5.013.967,00	284.126,00

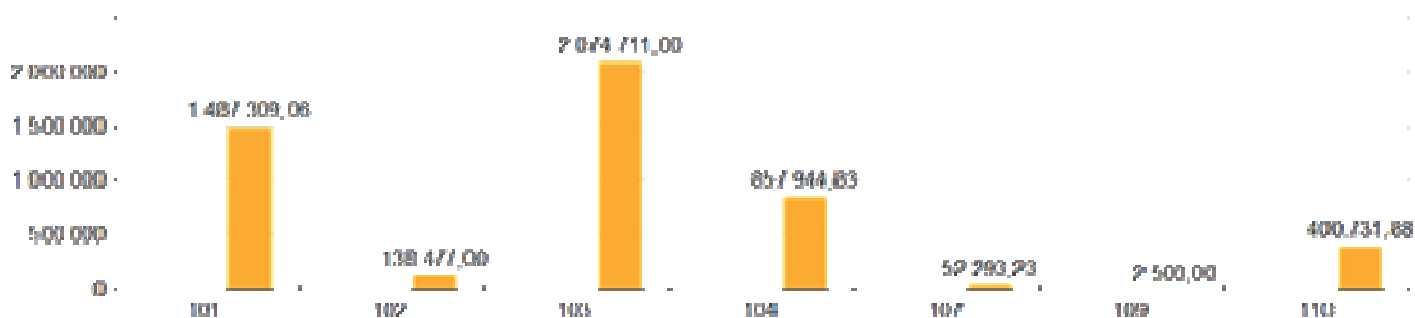
Spese per Titolo e Macro Aggr. Anno 2019



Spese per Titolo e Macro Aggr. Anno 2020



Spese per Titolo e Macro Aggr. Anno 2021



SPESE CORRENTI PER MISSIONE E MACROAGGREGATO

MISSIONI E PROGRAMMI \ MACROAGGREGATI	Redditi da lavoro dipendente	Imposte e tasse a carico dell'ente	Acquisto di beni e servizi	Trasferimenti correnti	Trasferimenti di tributi (solo per le Regioni)	Fondi perequativi (solo per le Regioni)	Interessi passivi	Altre spese per redditi da capitale	Rimborsi e poste correttive delle entrate	Altre spese correnti	Totale
	101	102	103	104	105	106	107	108	109	110	100
TOTALE MISSIONE 1 - Servizi istituzionali e generali e di gestione	1.000.129,01	105.222,00	523.390,00	90.027,83	0,00	0,00	10.102,09	0,00	0,00	106.355,00	1.835.225,93
TOTALE MISSIONE 3 - Ordine pubblico e sicurezza	157.273,05	10.675,00	73.000,00	0,00	0,00	0,00	0,00	0,00	0,00	8.218,00	249.166,05
TOTALE MISSIONE 4 - Istruzione e diritto allo studio	0,00	0,00	175.000,00	334.867,00	0,00	0,00	13.789,13	0,00	0,00	1.161,00	524.817,13
TOTALE MISSIONE 5 - Tutela e valorizzazione dei beni e attività culturali	0,00	0,00	27.300,00	56.423,00	0,00	0,00	0,00	0,00	0,00	0,00	83.723,00
TOTALE MISSIONE 6 - Politiche giovanili, sport e tempo libero	0,00	0,00	21.250,00	3.000,00	0,00	0,00	7.220,22	0,00	0,00	1.860,00	33.330,22
TOTALE MISSIONE 7 - Turismo	0,00	0,00	0,00	3.000,00	0,00	0,00	0,00	0,00	0,00	0,00	3.000,00
TOTALE MISSIONE 8 - Assetto del territorio ed edilizia abitativa	96.754,00	6.374,00	1.400,00	3.747,00	0,00	0,00	0,00	0,00	0,00	0,00	108.275,00
TOTALE MISSIONE 9 - Sviluppo sostenibile e tutela del territorio e dell'ambiente	28.569,00	1.884,00	1.011.200,00	44.787,00	0,00	0,00	13.825,88	0,00	0,00	0,00	1.100.265,88
TOTALE MISSIONE 10 - Trasporti e diritto alla mobilità	217.951,00	14.689,00	265.300,00	1.100,00	0,00	0,00	10.573,65	0,00	0,00	7.410,00	517.023,65
TOTALE MISSIONE 11 - Soccorso civile	0,00	1.500,00	6.500,00	7.250,00	0,00	0,00	0,00	0,00	0,00	0,00	15.250,00
TOTALE MISSIONE 12 - Diritti sociali, politiche sociali e famiglia	32.217,00	1.385,00	111.515,00	276.665,54	0,00	0,00	2.165,32	0,00	2.500,00	3.832,00	430.279,86
TOTALE MISSIONE 14 - Sviluppo economico e competitività	0,00	0,00	0,00	22.083,00	0,00	0,00	0,00	0,00	0,00	0,00	22.083,00
TOTALE MISSIONE 17 - Energia e diversificazione delle fonti energetiche	0,00	0,00	21.900,00	0,00	0,00	0,00	0,00	0,00	0,00	0,00	21.900,00
TOTALE MISSIONE 20 - Fondi e accantonamenti	0,00	0,00	0,00	0,00	0,00	0,00	0,00	0,00	0,00	364.812,78	364.812,78
TOTALE GENERALE DELLE SPESE	1.532.893,06	141.729,00	2.237.755,00	842.950,37	0,00	0,00	57.676,29	0,00	2.500,00	493.648,78	5.309.152,50

SPESA DI PERSONALE

La spesa per redditi di lavoro dipendente prevista per gli esercizi 2019/2021, tiene conto della programmazione del fabbisogno, del piano delle assunzioni e dei vincoli disposti dalla normativa vigente.

L'ente non è soggetto al blocco delle assunzioni in quanto ha rispettato i tempi medi di pagamento di cui all'[art. 42, comma 2 del D.L. 66/2014](#) e ha adottato il piano delle performance di cui all'[art.10 del D.Lgs.150/2009](#).

(ART.1 COMMA 557 (INCLUSO BIS E TER), LEGGE 296/2006 COME MODIFICATA DAL COMMA 7 ART.14 DEL D.L.78/2010 COME MODIFICATO DALLA RELATIVA LEGGE DI CONVERSIONE)

	Media 2011/2013	Previsione		
		2019	2020	2021
Spese macroaggregato 101*		€ 1.557.725,06	€ 1.541.710,06	€ 1.512.141,06
Assegni familiari				
Spese macroaggregato 103				
IRAP micraggregato 102		€ 96.892,00	€ 96.542,00	€ 94.658,00
Altre spese: Personale in somministrazione				
Altre spese: personale trasferito in Unione				
Altre spese: rimborso spese personale in convenzione		€ -	€ -	€ -
Buoni pasto		€ 3.300,00	€ 3.300,00	€ 3.300,00
Totale spese di personale	€ .985.626,39	€ 1.657.917,06	€ 1.641.552,06	€ 1.610.099,06
Personale trasferito in Unione	€ 335.766,61			
Componenti escluse	€ 268.049,80	€ 425.889,91	€ 420.059,30	€ 420.385,53
- aumenti contrattuali aa.pp.		€ 116.745,32	€ 116.745,32	€ 116.745,32
- conguaglio aumenti 2016-2017		€ -	€ -	€ -
- aumenti nuovo ccnl		€ 57.915,70	€ 58.385,09	€ 58.711,32
- aumenti ccnl (fondo oneri contrattuali)		€ 5.483,00	€ 5.483,00	€ 5.483,00
- personale disabile		€ 71.333,89	€ 71.333,89	€ 71.333,89
- convenzioni		€ 147.112,00	€ 147.112,00	€ 147.112,00
- progettazione finanziata da opera		€ 14.800,00	€ -	€ -
- diritti di rogito		€ 5.000,00	€ 5.000,00	€ 5.000,00
- rimborsi per elezioni		€ 7.500,00	€ 16.000,00	€ 16.000,00
Componenti assoggettate al limite di spesa	€ 1.381.809,98	€ 1.232.027,15	€ 1.221.492,76	€ 1.189.713,53

* al netto FPV a.p.

SPESA PER ACQUISTO DI BENI E SERVIZI

La previsione di spesa tiene conto dei vincoli posti dal saldo di finanza pubblica, dal piano triennale di contenimento delle spese di cui all'art. 2, commi da 594 a 599 della [Legge 244/2007](#), delle riduzioni di spesa disposte dall'[art. 6 del D.L. 78/2010](#) e di quelle dell'art. 1, commi 146 e 147 della [Legge 24/12/2012 n. 228](#) nonché delle norme previste nel D.LGS. 50/2017.

In particolare le previsioni per gli anni 2019/2020 rispettano i limiti meglio riportati nella tabella allegata al DUP qui di seguito riportata:

DECRETO LEGGE N. 78/2010

ND	Tipologia di spesa	Rendiconto 2009 o 2010 (impegni)	Riduzione disposta	Limite	Previsione 2019	Previsione 2020	Previsione 2021
	Missioni	10.719,45	50%	5.359,73	4.390,00	4.390,00	4.390,00
TOTALI		10.719,45		5.359,73	4.390,00	4.390,00	4.390,00
DIFFERENZA POSITIVA RISPETTO AL LIMITE					969,73	969,73	969,73

DECRETO LEGGE N. 95/2012 E IL DECRETO LEGGE N. 66/2014

AUTOVETTURE

ND	Tipologia di spesa	Rendiconto 2011 (impegni)	Spesa per acquisto autovetture	Spesa 2011 al netto degli acquisti	Riduzione	Limite 2018-2020
1	Acquisto, manutenzione, noleggio ed esercizio di autovetture	1.756,29	0	1.756,29	30%	526,89
TOTALI		1.756,29		1.756,29		526,89

ND	Tipologia di spesa	Limite 2019-2021	Previsione 2019	Previsione 2020	Previsione 2021
1	Acquisto, manutenzione, noleggio ed esercizio di autovetture	526,89	1.404,00	1.404,00	1.404,00
TOTALI		526,89	1.404,00	1.404,00	1.404,00
DIFFERENZA NEGATIVA RISPETTO AL LIMITE			877,11	877,11	877,11

Entrate in conto capitale

Contributi per permesso di costruire

La previsione del contributo per permesso di costruire e la sua percentuale di destinazione alla spesa corrente confrontata con gli accertamenti degli ultimi anni è la seguente:

Anno	Importo	% alla spesa corrente
2019	105.000,00	0,00%
2020	105.000,00	80,57%
2021	105.000,00	100%

La legge di bilancio per l'anno 2017 prevede che a partire dal 1/1/2018 i proventi del contributo per permesso di costruire e relative sanzioni siano destinati esclusivamente a:

- realizzazione e manutenzione ordinaria e straordinaria delle opere di urbanizzazione primaria e secondaria;
- risanamento di complessi edilizi compresi nei centri storici e nelle periferie degradate;
- interventi di riuso e di rigenerazione;
- interventi di demolizione di costruzioni abusive;
- acquisizione e realizzazione di aree verdi destinate ad uso pubblico;
- interventi di tutela e riqualificazione dell'ambiente e del paesaggio, anche ai fini della prevenzione e della mitigazione del rischio idrogeologico e sismico e della tutela e riqualificazione del patrimonio rurale pubblico;
- interventi volti a favorire l'insediamento di attività di agricoltura in ambito urbano.

PREVISIONI DI COMPETENZA - TITOLO 4 - ENTRATE IN CONTO CAPITALE

TITOLO TIPOLOGIA CATEGORIA	DENOMINAZIONE	Previsioni dell'anno 2019		Previsioni dell'anno 2020		Previsioni dell'anno 2021	
		Totale	di cui entrate non ricorrenti	Totale	di cui entrate non ricorrenti	Totale	di cui entrate non ricorrenti
	ENTRATE IN CONTO CAPITALE						
4020000	Tipologia 200: Contributi agli investimenti	779.801,00	779.801,00	21.764,00	21.764,00	10.049,00	10.049,00
4020100	Contributi agli investimenti da amministrazioni pubbliche	758.037,00	758.037,00	0,00	0,00	0,00	0,00
4020200	Contributi agli investimenti da Famiglie	0,00	0,00	0,00	0,00	0,00	0,00
4020300	Contributi agli investimenti da Imprese	0,00	0,00	0,00	0,00	0,00	0,00
4020600	Contributi agli investimenti direttamente destinati al rimborso di prestiti da amministrazioni pubbliche	21.764,00	21.764,00	21.764,00	21.764,00	10.049,00	10.049,00
4030000	Tipologia 300: Altri trasferimenti in conto capitale	520.905,00	520.905,00	20.000,00	20.000,00	20.000,00	20.000,00
4030100	Trasferimenti in conto capitale per assunzione di debiti dell'amministrazione da parte di amministrazioni pubbliche	0,00	0,00	0,00	0,00	0,00	0,00
4031000	Altri trasferimenti in conto capitale da amministrazioni pubbliche	0,00	0,00	0,00	0,00	0,00	0,00
4031100	Altri trasferimenti in conto capitale da Famiglie	20.000,00	20.000,00	20.000,00	20.000,00	20.000,00	20.000,00
4031200	Altri trasferimenti in conto capitale da Imprese	500.905,00	500.905,00	0,00	0,00	0,00	0,00
4040000	Tipologia 400: Entrate da alienazione di beni materiali e immateriali	391.358,00	391.358,00	0,00	0,00	30.000,00	30.000,00
4040100	Alienazione di beni materiali	391.358,00	391.358,00	0,00	0,00	30.000,00	30.000,00
4040300	Alienazione di beni immateriali	0,00	0,00	0,00	0,00	0,00	0,00
4050000	Tipologia 500: Altre entrate in conto capitale	106.000,00	0,00	106.000,00	0,00	106.000,00	0,00
4050100	Permessi da costruire	106.000,00	0,00	106.000,00	0,00	106.000,00	0,00
4050300	Entrate in conto capitale dovute a rimborsi, recuperi e restituzioni di somme non dovute o incassate in eccesso	0,00	0,00	0,00	0,00	0,00	0,00
4000000	Totale TITOLO 4	1.798.064,00	1.692.064,00	147.764,00	41.764,00	166.049,00	60.049,00

PREVISIONI DI COMPETENZA - TITOLO 6 - ACCENSIONE DI PRESTITI

TITOLO TIPOLOGIA CATEGORIA	DENOMINAZIONE	Previsioni dell'anno 2019		Previsioni dell'anno 2020		Previsioni dell'anno 2021	
		Totale	di cui entrate non ricorrenti	Totale	di cui entrate non ricorrenti	Totale	di cui entrate non ricorrenti
	ACCENSIONE PRESTITI						
6030000	Tipologia 300: Accensione Mutui e altri finanziamenti a medio lungo termine	0,00	0,00	0,00	0,00	0,00	0,00
6030100	Finanziamenti a medio lungo termine	0,00	0,00	0,00	0,00	0,00	0,00
6000000	Totale TITOLO 6	0,00	0,00	0,00	0,00	0,00	0,00

Spese in conto capitale

Di seguito gli interventi inseriti nel programma delle opere pubbliche 2019/2021:

DESCRIZIONE INTERVENTO	Importo intervento	Finanziamenti
Riqualificazione strutturale e impiantistica campo sportivo comunale	128.000,00	€ 88.000,00 finanziato con contributo regionale € 40.000,00 con oneri di urbanizzazione
Riqualificazione energetica palazzo comunale in attuazione dell'asse 4 in attuazione dell'asse 4 - priorità di investimento "4c" - obiettivo specifico 4.1 - azioni 4.1.1 e 4.1.2 del por fesr 2014-2020 -	109.000,00	€40.000,00 finanziato con contributo GSE (conto termico); € 25.037,00 finanziato con contributo regionale; € 43.963,00 finanziato con oneri di urbanizzazione
Struttura polifunzionale socio-assistenziale per la popolazione in localita' Castiglione dei Pepoli – capoluogo"	541.000,00	€ 500.000,00 finanziato con contributo regionale; € 41.000,00 finanziato con alienazione
Lavori di ampliamento loculi del cimitero nuovo di Lagaro -3° stralcio	166.000,00	€ 143.741,00 finanziato con alienazione; € 22.259,00 finanziato con oneri di urbanizzazione e alienazioni

Si precisa altresì che laddove l'ente dovesse avviare le succitate opere prima di avere accertato le relative coperture finanziarie, l'Ente si riserva di modificare la fonte di finanziamento con Avanzo/mutuo.

SPESE IN CONTO CAPITALE PER MISSIONE, PROGRAMMA E MACROAGGREGATO

RIEPILOGO DELLE MISSIONI	DENOMINAZIONE	RESIDUI PRESUNTI AL TERMINE DEL 2018		PREVISIONI DEFINITIVE DEL 2018			
					PREVISIONI DELL' ANNO 2019	PREVISIONI DELL'ANNO 2020	PREVISIONI DELL'ANNO 2021
DISAVANZO DI AMMINISTRAZIONE				0,00	0,00	0,00	0,00
TOTALE MISSIONE 1	Servizi istituzionali e generali e di gestione	13.049,52	previsione di competenza	51.348,10	137.000,00	1.000,00	1.000,00
			di cui già impegnato *		0,00	0,00	0,00
			di cui fondo pluriennale	19.130,00	19.130,00	19.130,00	19.130,00
			previsione di cassa	65.591,62	150.049,52		
TOTALE MISSIONE 3	Ordine pubblico e sicurezza	0,00	previsione di competenza	4.000,00	0,00	0,00	0,00
			di cui già impegnato *		0,00	0,00	0,00 di cui fondo pluriennale
				5.018,00	5.018,00	5.018,00	5.018,00
			previsione di cassa	4.000,09	0,00		
TOTALE MISSIONE 4	Istruzione e diritto allo studio	2.500,24	previsione di competenza	22.500,00	5.000,00	0,00	0,00
			di cui già impegnato *		0,00	0,00	0,00
			di cui fondo pluriennale	0,00	0,00	0,00	0,00
			previsione di cassa	98.776,99	7.500,24		
TOTALE MISSIONE 5	Tutela e valorizzazione dei beni e attività culturali	285.000,00	previsione di competenza	285.000,00	10.000,00	0,00	0,00
			di cui già impegnato *		0,00	0,00	0,00
			di cui fondo pluriennale	0,00	0,00	0,00	0,00
			previsione di cassa	285.000,00	295.000,00		
TOTALE MISSIONE 6	Politiche giovanili, sport e tempo libero	1.212,00	previsione di competenza	21.482,25	128.000,00	9.900,88	5.000,00
			di cui già impegnato *		0,00	0,00	0,00 di cui
			fondo pluriennale	0,00	0,00	0,00	0,00
			previsione di cassa	24.229,78	129.212,00		
TOTALE MISSIONE 7	Turismo	0,00	previsione di competenza	0,00	0,00	0,00	0,00
			di cui già impegnato *		0,00	0,00	0,00 di cui fondo pluriennale
				0,00	0,00	0,00	0,00
			previsione di cassa	0,00	0,00		
TOTALE MISSIONE 8	Assetto del territorio ed edilizia abitativa	59.743,76	previsione di competenza	91.830,00	0,00	0,00	0,00
			di cui già impegnato *		0,00	0,00	0,00 di cui fondo pluriennale
				0,00	0,00	0,00	
			previsione di cassa	122.363,00	59.743,76		
TOTALE MISSIONE 9	Sviluppo sostenibile e tutela del territorio e dell'ambiente	28.866,30	previsione di competenza	72.566,30	70.000,00	0,00	0,00
			di cui già impegnato *		0,00	0,00	0,00
			di cui fondo pluriennale	0,00	0,00	0,00	0,00
			previsione di cassa	72.600,18	98.866,30		

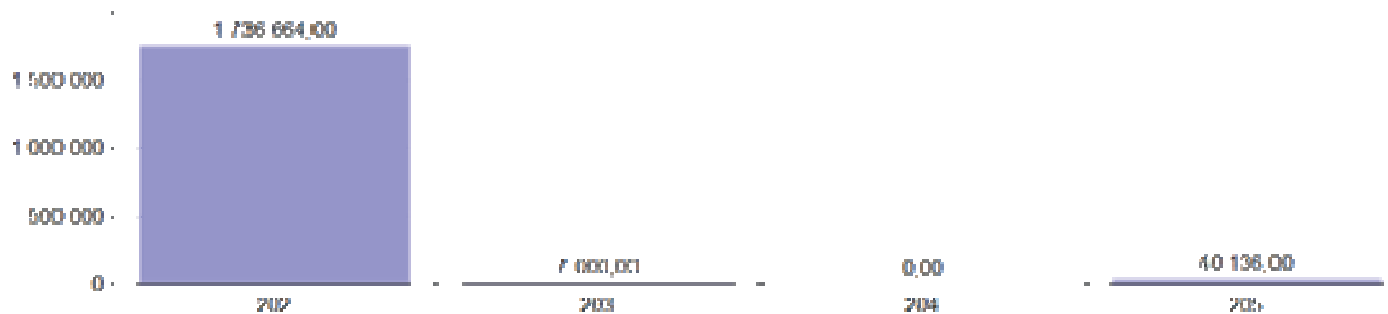
SPESE IN CONTO CAPITALE PER MISSIONE, PROGRAMMA E MACROAGGREGATO

TOTALE MISSIONE 10	Trasporti e diritto alla mobilità	213.131,58	previsione di competenza	1.029.414,94	577.664,00	43.000,00	54.500,00
			<i>di cui già impegnato *</i>		0,00	0,00	0,00
			<i>di cui fondo pluriennale</i>	0,00	0,00	0,00	0,00
			previsione di cassa	1.058.294,11	790.795,58		
TOTALE MISSIONE 11	Soccorso civile	0,00	previsione di competenza	5.530,00	90.000,00	0,00	0,00
			<i>di cui già impegnato *</i>		0,00	0,00	0,00
			<i>di cui fondo pluriennale</i>	0,00	0,00	0,00	0,00
			previsione di cassa	5.530,00	90.000,00		
TOTALE MISSIONE 12	Diritti sociali, politiche sociali e famiglia	279.742,22	previsione di competenza	58.467,81	727.000,00	20.000,00	20.000,00
			<i>di cui già impegnato *</i>		0,00	0,00	0,00
			<i>di cui fondo pluriennale</i>	0,00	0,00	0,00	0,00
			previsione di cassa	334.985,91	1.006.742,22		
TOTALE MISSIONE	Sviluppo economico e competitività	0,00	previsione di competenza	0,00	0,00	0,00	0,00 14
			<i>di cui già impegnato *</i>		0,00	0,00	0,00
			<i>di cui fondo pluriennale</i>	0,00	0,00	0,00	0,00
			previsione di cassa	3.999,77	0,00		
TOTALE MISSIONE	Energia e diversificazione delle fonti energetiche	0,00	previsione di competenza	0,00	0,00	0,00	0,00 17
			<i>di cui già impegnato *</i>		0,00	0,00	0,00
			<i>di cui fondo pluriennale</i>	0,00	0,00	0,00	0,00
			<i>previsione di cassa</i>	0,00	0,00		
TOTALE MISSIONE	Fondi e accantonamenti	0,00	previsione di competenza	0,00	39.136,00	0,00	3.000,00 20
			<i>di cui già impegnato *</i>		0,00	0,00	0,00
			<i>di cui fondo pluriennale</i>	0,00	0,00	0,00	0,00
			previsione di cassa	0,00	0,00		
TOTALE MISSIONI		883.245,62	previsione di competenza	1.642.139,40	1.783.800,00	73.900,88	83.500,00
			<i>di cui già impegnato *</i>		0,00	0,00	0,00 <i>di cui</i>
			<i>fondo pluriennale</i>	24.148,00	24.148,00	24.148,00	24.148,00
			previsione di cassa	2.075.371,45	2.627.909,62		
TOTALE GENERALE DELLE SPESE		883.245,62	previsione di competenza	1.642.139,40	1.783.800,00	73.900,88	83.500,00
			<i>di cui già impegnato *</i>		0,00	0,00	0,00 <i>di cui</i>
			<i>fondo pluriennale</i>	24.148,00	24.148,00	24.148,00	24.148,00
			previsione di cassa	2.075.371,45	2.627.909,62		


SPESE CORRENTI PER TITOLO E MACROAGGREGATO

TOTALI MACROAGGREGATI DI SPESA		Previsioni dell'anno 2019		Previsioni dell'anno 2020		Previsioni dell'anno 2021	
		Totale	- di cui spese non ricorrenti	Totale	- di cui spese non ricorrenti	Totale	- di cui spese non ricorrenti
	TITOLO 2 - Spese in conto capitale						
202	Investimenti fissi lordi e acquisto di terreni	1.736.664,00	1.724.905,00	72.900,88	35.000,00	79.500,00	24.500,00
203	Contributi agli investimenti	7.000,00	7.000,00	0,00	0,00	0,00	0,00
204	Altri trasferimenti in conto capitale	0,00	0,00	0,00	0,00	0,00	0,00
205	Altre spese in conto capitale	40.136,00	39.136,00	1.000,00	0,00	4.000,00	3.000,00
	TOTALE TITOLO 2	1.783.800,00	1.771.041,00	73.900,88	35.000,00	83.500,00	27.500,00
	TOTALE	1.783.800,00	1.771.041,00	73.900,88	35.000,00	83.500,00	27.500,00

Spese per Titolo e Macro Aggr. Anno 2019



Spese per Titolo e Macro Aggr. Anno 2020



Spese per Titolo e Macro Aggr. Anno 2021



SPESE IN CONTO CAPITALE PER MISSIONE E MACROAGGREGATO

MISSIONI E PROGRAMMI \ MACROAGGREGATI	Tributi in conto capitale a carico dell'ente	Investimenti fissi lordi	Contributi agli investimenti	Trasferimenti in conto capitale	Altre spese in conto capitale	Totale SPESE IN CONTO CAPITALE	Acquisizioni di attività finanziarie	Concessione crediti di breve termine	Concessione crediti di medio-lungo termine	Altre spese per incremento di attività finanziarie	Totale SPESE PER INCREMENTO DI ATTIVITA' FINANZIARIE
	201	202	203	204	205	200	301	302	303	304	300
TOTALE MISSIONE 1 - Servizi istituzionali e generali e di gestione	0,00	129.000,00	7.000,00	0,00	1.000,00	137.000,00	0,00	0,00	0,00	0,00	0,00
TOTALE MISSIONE 3 - Ordine pubblico e sicurezza	0,00	0,00	0,00	0,00	0,00	0,00	0,00	0,00	0,00	0,00	0,00
TOTALE MISSIONE 4 - Istruzione e diritto allo studio	0,00	5.000,00	0,00	0,00	0,00	5.000,00	0,00	0,00	0,00	0,00	0,00
TOTALE MISSIONE 5 - Tutela e valorizzazione dei beni e attività culturali	0,00	10.000,00	0,00	0,00	0,00	10.000,00	0,00	0,00	0,00	0,00	0,00
TOTALE MISSIONE 6 - Politiche giovanili, sport e tempo libero	0,00	128.000,00	0,00	0,00	0,00	128.000,00	0,00	0,00	0,00	0,00	0,00
TOTALE MISSIONE 7 - Turismo	0,00	0,00	0,00	0,00	0,00	0,00	0,00	0,00	0,00	0,00	0,00
TOTALE MISSIONE 8 - Assetto del territorio ed edilizia abitativa	0,00	0,00	0,00	0,00	0,00	0,00	0,00	0,00	0,00	0,00	0,00
TOTALE MISSIONE 9 - Sviluppo sostenibile e tutela del territorio e dell'ambiente	0,00	70.000,00	0,00	0,00	0,00	70.000,00	0,00	0,00	0,00	0,00	0,00
TOTALE MISSIONE 10 - Trasporti e diritto alla mobilità	0,00	577.664,00	0,00	0,00	0,00	577.664,00	0,00	0,00	0,00	0,00	0,00
TOTALE MISSIONE 11 - Soccorso civile	0,00	90.000,00	0,00	0,00	0,00	90.000,00	0,00	0,00	0,00	0,00	0,00
TOTALE MISSIONE 12 - Diritti sociali, politiche sociali e famiglia	0,00	727.000,00	0,00	0,00	0,00	727.000,00	0,00	0,00	0,00	0,00	0,00
TOTALE MISSIONE 14 - Sviluppo economico e competitività	0,00	0,00	0,00	0,00	0,00	0,00	0,00	0,00	0,00	0,00	0,00
TOTALE MISSIONE 17 - Energia e diversificazione delle fonti energetiche	0,00	0,00	0,00	0,00	0,00	0,00	0,00	0,00	0,00	0,00	0,00
TOTALE MISSIONE 20 - Fondi e accantonamenti	0,00	0,00	0,00	0,00	39.136,00	39.136,00	0,00	0,00	0,00	0,00	0,00
TOTALE GENERALE DELLE SPESE	0,00	1.736.664,00	7.000,00	0,00	40.136,00	1.783.800,00	0,00	0,00	0,00	0,00	0,00

Limite d'Indebitamento

L'ammontare dei prestiti previsti per il finanziamento di spese in conto capitale risulta compatibile per gli anni 2019, 2020 e 2021 con il limite della capacità di indebitamento previsto dall'[articolo 204 del TUEL](#), e nel rispetto dell'[art.203 del TUEL](#).

La previsione di spesa per gli anni 2019, 2020 e 2021 per interessi passivi e oneri finanziari diversi, è assolutamente al di sotto di quanto previsto dalla normativa vigente come da riepilogo predisposto dal responsabile del servizio finanziario degli altri prestiti contratti a tutt'oggi e rientra nel limite di indebitamento previsto dall'[articolo 204 del TUEL](#) come calcolato nel precedente prospetto.

Si precisa che in fase preventiva non sono previsti nuovi mutui.

PROSPETTO DIMOSTRATIVO DEL RISPETTO DEI VINCOLI DI INDEBITAMENTO DEGLI ENTI LOCALI				
ENTRATE RELATIVE AI PRIMI TRE TITOLI DELLE ENTRATE (rendiconto penultimo anno precedente quello in cui viene prevista l'assunzione dei mutui), ex art. 204, c. 1 del D.L.gs. N. 267/20200		COMPETENZA ANNO 2019	COMPETENZA ANNO 2020	COMPETENZA ANNO 2021
1) Entrate correnti di natura tributaria, contributiva e perequativa (Titolo	(+)	4.403.878,62	4.714.834,43	4.248.694,00
2) Trasferimenti correnti (Titolo II)	(+)	199.668,67	257.474,88	122.823,37
3) Entrate extratributarie (Titolo III)	(+)	1.483.966,89	937.712,60	929.002,00
TOTALE ENTRATE PRIMI TRE TITOLI		6.087.514,18	5.910.021,91	5.300.519,37
SPESA ANNUALE PER RATE MUTUI/OBBLIGAZIONI				
Livello massimo di spesa annuale (1):	(+)	608.751,42	591.002,19	371.036,36
Ammontare interessi per mutui, prestiti obbligazionari, aperture di credito e garanzie di cui all'articolo 207 del TUEL autorizzati fino al	(-)	55.676,29	53.051,70	50.293,23
Ammontare interessi per mutui, prestiti obbligazionari, aperture di credito e garanzie di cui all'articolo 207 del TUEL autorizzati	(-)	0,00	0,00	0,00
Contributi erariali in c/interessi su mutui	(+)	0,00	0,00	0,00
Ammontare interessi riguardanti debiti espressamente esclusi dai limiti	(+)	0,00	0,00	0,00
Ammontare disponibile per nuovi interessi		553.075,13	537.950,49	320.743,13
TOTALE DEBITO CONTRATTO				
Debito contratto al 31/12/esercizio precedente	(+)	1.198.045,75	1.144.118,88	1.087.567,40
Debito autorizzato nell'esercizio in corso	(+)	0,00	0,00	0,00
TOTALE DEBITO DELL'ENTE		1.198.045,75	1.144.118,88	1.087.567,40
DEBITO POTENZIALE				
Garanzie principali o sussidiarie prestate dall'Ente a favore di altre Amministrazioni pubbliche e di altri soggetti		0,00	0,00	0,00
di cui, garanzie per le quali è stato costituito accantonamento		0,00	0,00	0,00
Garanzie che concorrono al limite di indebitamento		0,00	0,00	0,00

(1) Per gli enti locali l'importo annuale degli interessi sommato a quello dei mutui precedentemente contratti, a quello dei prestiti obbligazionari precedentemente emessi, a quello delle aperture di credito stipulate ed a quello derivante da garanzie prestate ai sensi dell'articolo 207, al netto dei contributi statali e regionali in conto interessi, non supera il 12 per cento, per l'anno 2011, l'8 per cento, per gli anni dal 2012 al 2014, e il 10 per cento, a decorrere dall'anno 2015, delle entrate relative ai primi tre titoli del rendiconto del penultimo anno precedente quello in cui viene prevista l'assunzione dei mutui. Per gli enti locali di nuova istituzione si fa riferimento, per i primi due anni, ai corrispondenti dati finanziari del bilancio di previsione (art. 204, comma 1, del TUEL)

(2) Con riferimento anche ai finanziamenti imputati contabilmente agli esercizi successivi

Elenco delle garanzie principali e sussidiarie

Non presenti.

Strumenti finanziari derivati

Non presenti.

Elenco partecipazioni

A seguito dalle ricognizione effettuata con deliberazione di Giunta Comunale n° 70/2018 si precisa che:

- l'ente **non ha organismi strumentali** da considerare, ai sensi dell'art. 1, comma 2, lett. b) del D.Lgs. n. 118/2011 (ossia articolazioni dell'Ente Locale dotato di autonomia organizzativa, ma priva di personalità giuridica (es. istituzioni ex art. 114 del D.Lgs. 267/2000);
- l'ente **non ha enti strumentali controllati** da considerare, ai sensi dell'art. 1, comma 2, lett. b) del D. Lgs. n. 118/2011 e dell'articolo 11 ter del D.Lgs. 118/2011 che recita "*comma 1. Si definisce ente strumentale controllato di una regione o di un ente locale di cui all'art. 2 del decreto legislativo 18 agosto 2000, n. 267, l'azienda o l'ente, pubblico o privato, nei cui confronti la regione o l'ente locale ha una delle seguenti condizioni: a) il possesso, diretto o indiretto, della maggioranza dei voti esercitabili nell'ente o nell'azienda;*
b) il potere assegnato da legge, statuto o convenzione di nominare o rimuovere la maggioranza dei componenti degli organi decisionali, competenti a definire le scelte strategiche e le politiche di settore, nonché a decidere in ordine all'indirizzo, alla pianificazione ed alla programmazione dell'attività di un ente o di un'azienda;
c) la maggioranza, diretta o indiretta, dei diritti di voto nelle sedute degli organi decisionali, competenti a definire le scelte strategiche e le politiche di settore, nonché a decidere in ordine all'indirizzo, alla pianificazione ed alla programmazione dell'attività dell'ente o dell'azienda;
d) l'obbligo di ripianare i disavanzi, nei casi consentiti dalla legge, per percentuali superiori alla propria quota di partecipazione;
e) un'influenza dominante in virtù di contratti o clausole statutarie, nei casi in cui la legge consente tali contratti o clausole. I contratti di servizio pubblico e di concessione, stipulati con enti o aziende che svolgono prevalentemente l'attività oggetto di tali contratti, comportano l'esercizio di influenza dominante.;
- l'Ente **non ha società controllate** dal Comune, ai sensi dell'art. 11-quater del D.Lgs. n. 118/2011 e dell'articolo 11 quater del D.Leg.vo 118/2011 che recita "*Ai fini dell'elaborazione del bilancio consolidato, si definisce controllata da una regione o da un ente locale la società nella quale la regione o l'ente locale ha una delle seguenti condizioni:*
a) il possesso, diretto o indiretto, anche sulla scorta di patti parasociali, della maggioranza dei voti esercitabili nell'assemblea ordinaria o dispone di voti sufficienti per esercitare una influenza dominante sull'assemblea ordinaria;
b) il diritto, in virtù di un contratto o di una clausola statutaria, di esercitare un'influenza dominante, quando la legge consente tali contratti o clausole.
2. I contratti di servizio pubblico e gli atti di concessione stipulati con società che svolgono prevalentemente l'attività oggetto di tali contratti comportano l'esercizio di influenza dominante.;

ENTI STRUMENTALI PARTECIPATI	QUOTA DI PARTECIPAZIONE
CO.SE.A CONSORZIO SERVIZI AMBIENTALI	6,10 %

ENTE DI GESTIONE DEI PARCHI DELL'EMILIA ORIENTALE	Quota contr. € 11.900,00
CEV	0,09%

SOCIETA' DI CAPITALI PARTECIPATE DIRETTAMENTE	QUOTA DI PARTECIPAZIONE
COSEA AMBIENTE S.P.A.	6,24 %

SOCIETA' DI CAPITALI PARTECIPATE IN VIA INDIRETTA	QUOTA DI PARTECIPAZIONE
COSEA TARIFFE & SERVIZI	6,10%
GAL	2,7485%

Si precisa altresì che il comune fa parte dell'unione dei comuni dell'appennino bolognese.

Tutti i bilanci sono tutti consultabili sui siti internet del Comune sezione "Trasparenza" – Enti controllati.

I dati dei bilanci del comune sono invece consultabili nella sezione "Trasparenza" - Bilanci - Bilancio preventivo e consuntivo

CONCLUSIONI

Alla luce di quanto esposto nella presente nota integrativa si ritengono:

1. **CONGRUE** le previsioni di spesa e attendibili le previsioni di entrate previste per il bilancio di previsione 2019-2021 – parte corrente;
2. **ATTENDIBILI E CONGRUE** le previsioni contenute nel bilancio 2019/2021 in quanto rilevano i riflessi delle decisioni già prese e di quelle da effettuare descritte nel DUP;
3. **CONFORME** la previsione dei mezzi di copertura finanziaria e delle spese per investimenti, all'elenco delle OO.PP. , tenendo conto che le spese impegnate con i permessi da costruire saranno impegnate solo se la corrispondente entrate sarà accertata ai sensi dell'art. 179 TUEL.

Castiglione dei Pepoli , lì 13.12.2018

La Responsabile dell'Area Economico-Finanziaria

f.to Denise Antonelli